



INSTITUTO DE ACCESO A LA INFORMACIÓN PÚBLICA Y PROTECCIÓN DE DATOS PERSONALES DEL DISTRITO FEDERAL.
ESTADO DE SITUACIÓN FINANCIERA
DEL 01 DE ENERO AL 30 DE SEPTIEMBRE DE 2017
(CIFRAS EN PESOS)

	2017	2016	2017	2016
CUESTA	CUESTA	CUESTA	CUESTA	CUESTA
ACTIVO				
ACTIVO CIRCULANTE				
Efectivo y Equivalente de Efectivo				
Efectivo	5,000.00	5,000.00	423,833.32	397,749.45
Bancos/Dependencias y Otros	15,357,780.65	12,344,855.34	1,869,885.06	1,753,198.41
Depositos de Fondos de Terceros en Garantía y/o Administración	22,500.00	15,000.00	335,496.24	238,056.79
Deudores diversos por cobrar a corto plazo	141,786.58	51,522.00		
TOTAL DE ACTIVOS CIRCULANTE	15,527,067.23	12,416,377.34	2,629,214.62	2,389,004.65
ACTIVO NO CIRCULANTE				
Bienes Muebles				
Mobiliario y Equipo de Administración	18,934,957.81	18,464,837.99	6,576,923.80	8,966,288.81
Mobiliario y Equipo Educativo y Recreativo	1,464,710.99	1,436,314.19	6,576,923.80	8,966,288.81
Equipo de Transporte	5,528,782.00	5,528,782.00		
Maquinaria, otros Equipos y herramientas	1,969,758.16	1,969,758.16		
Colecciones, Obras Equipo de Arte y Objetos Valiosos	31,262.00	31,262.00	10,933,063.66	7,646,181.85
	27,929,470.96	27,430,954.34	10,933,063.66	7,747,299.32
Activos Intangibles				
Software	3,431,656.27	3,011,573.53		
Licencias	36,297.21	36,297.21		
	3,395,359.06	2,975,276.32		
Depreciación, Deterioro y Amortización Acumulada de Bienes				
Depreciación acumulada de bienes muebles	23,583,187.46	20,873,375.21		
Amortización acumulada de activos intangibles	3,165,804.92	2,882,937.22		
	26,748,992.38	23,756,312.43		
Total de Activo no Circulante	4,612,134.85	6,686,215.44	17,509,987.46	16,713,588.13
TOTAL DE ACTIVO	20,139,202.08	19,102,592.78	20,139,202.08	19,102,592.78
PASIVO				
PASIVO CIRCULANTE				
Servicios personales por pagar a corto plazo			423,833.32	397,749.45
Retenciones y Contribuciones por pagar a corto plazo			1,869,885.06	1,753,198.41
Otras cuentas por pagar a corto plazo			335,496.24	238,056.79
Total de Pasivos Circulante			2,629,214.62	2,389,004.65
HACIENDA PÚBLICA/PATRIMONIO				
Hacienda Pública/Patrimonio Contribuido			6,576,923.80	8,966,288.81
Aportaciones				
Hacienda Pública/Patrimonio Generado			10,933,063.66	7,646,181.85
Resultado del Ejercicio (Ahorro/Desahorro)			10,933,063.66	7,747,299.32
Total Patrimonio			17,509,987.46	16,713,588.13
TOTAL PASIVO Y HACIENDA PÚBLICA/PATRIMONIO	20,139,202.08	19,102,592.78	20,139,202.08	19,102,592.78

Las notas explicativas a los Estados Financieros adjuntas son parte integrante del presente Estado.

"Bajo protesta de decir verdad declaramos que los Estados Financieros y sus notas, son razonablemente correctos y son responsabilidad del emisor"

RESPONSABLE DE ELABORAR LA INFORMACIÓN

RESPONSABLE DE ENVIAR LA INFORMACIÓN

NOMBRE: ARMANDO MANUEL GONZÁLEZ CAMPUZANO
 CARGO: DIRECTOR DE ADMINISTRACIÓN Y FINANZAS*

NOMBRE: MUCIO ISRAEL HERNÁNDEZ GUERRERO
 CARGO: COMISIONADO PRESIDENTE

* De conformidad con el Acuerdo del Pleno número 1461/SO/05-11/2014.





ESTADO DE ACTIVIDADES

DEL 1 DE ENERO AL 30 DE SEPTIEMBRE DE 2017
CIFRAS EN PESOS

CONCEPTO	2017	2016
INGRESOS Y OTROS BENEFICIOS		
INGRESOS DE GESTIÓN		
PARTICIPACIONES, APORTACIONES, TRANSFERENCIAS, ASIGNACIONES, SUBSIDIOS Y OTRAS AYUDAS		
Transferencias, asignaciones, subsidios y otras ayudas	103,448,335.00	96,651,149.00
Transferencias Internas y asignaciones al Sector Público	103,448,335.00	96,651,149.00
OTROS INGRESOS Y BENEFICIOS		
Ingresos Financieros	445,403.72	502,215.08
Otros Ingresos Financieros	443,903.72	204,348.31
Otros ingresos y beneficios varios	1,500.00	297,866.77
Total de Ingresos y Otros Beneficios	103,893,738.72	97,153,364.08
GASTOS Y OTRAS PÉRDIDAS		
GASTO DE FUNCIONAMIENTO	89,985,191.38	86,420,300.56
Servicios Personales	81,576,772.47	78,130,312.38
Materiales y Suministros	882,232.97	678,791.50
Servicios Generales	7,526,185.94	7,611,196.68
TRANSFERENCIAS, ASIGNACIONES, SUBSIDIOS Y OTRAS AYUDAS	801,794.00	260,000.00
Ayudas Sociales	801,794.00	260,000.00
OTROS GASTOS Y PÉRDIDAS EXTRAORDINARIAS	2,173,689.68	2,725,764.20
Estimaciones, Depreciaciones, Deterioros, Obsolescencia y Amortizaciones	2,173,689.68	2,725,764.20
Total de Gastos y Otras Pérdidas	92,960,675.06	89,406,064.76
RESULTADO DEL EJERCICIO (AHORRO Y DESAHORRO)	10,933,063.66	7,747,299.32

Las notas explicativas a los Estados Financieros adjuntas, son parte integrante del presente Estado.

"Bajo protesta de decir verdad declaramos que los Estados Financieros y sus notas, son razonablemente correctos y son responsabilidad del emisor"

RESPONSABLE DE ELABORAR LA INFORMACIÓN	RESPONSABLE DE ENVIAR LA INFORMACIÓN
 NOMBRE: ARMANDO MANUEL GONZÁLEZ CAMPUZANO CARGO: DIRECTOR DE ADMINISTRACIÓN Y FINANZAS*	 NOMBRE: MUCIO ISRAEL HERNÁNDEZ GUERRERO CARGO: COMISIONADO PRESIDENTE

* De conformidad con el Acuerdo del Pleno número 1461/SO/05-11/2014.



INSTITUTO DE ACCESO A LA INFORMACIÓN PÚBLICA Y PROTECCIÓN DE DATOS PERSONALES DEL DISTRITO FEDERAL
ESTADO DE VARIACIONES EN LA HACIENDA PÚBLICA

DEL 1 DE ENERO AL 30 DE SEPTIEMBRE DE 2017
CIFRAS EN PESOS

CONCEPTO	Hacienda Pública/Patrimonio Contribuido	Hacienda Pública/Patrimonio Generado Ejercicios anteriores	Hacienda Pública/Patrimonio de Generado Ejercicio	Ajustes por Cambio del Valor	TOTAL
Rectificaciones de Resultados de Ejercicios Anteriores					
Patrimonio Neto Inicial Ajustado del Ejercicio	8,966,288.81				8,966,288.81
Aportaciones	1,155,389.46				1,155,389.46
Variaciones de la Hacienda Pública / Patrimonio Neto del Ejercicio					
Resultados del Ejercicio (Ahorro/Desahorro)	(3,544,754.47)				-3,544,754.47
Hacienda Pública / Patrimonio Neto Final del Ejercicio 2016	6,576,923.80				6,576,923.80
Cambios en la Hacienda Pública / Patrimonio Neto del Ejercicio 2017					
Aportaciones	208,900.73				208,900.73
Variaciones de la Hacienda Pública / Patrimonio Neto del Ejercicio					
Resultados del Ejercicio (Ahorro/Desahorro)			(2,173,689.68)		-2,173,689.68
Saldo Neto en la Hacienda Pública / Patrimonio 2017	6,785,824.53	0.00	(2,173,689.68)	0.00	4,612,134.85

Las notas explicativas a los Estados Financieros adjuntas, son parte integrante del presente estado.
 "Bajo protesta de decir verdad declaramos que los Estados Financieros y sus notas, son razonablemente correctos y son responsabilidad del emisor"
RESPONSABLE DE ELABORAR LA INFORMACIÓN

RESPONSABLE DE ENVIAR LA INFORMACIÓN

NOMBRE: MUCIO ISRAEL HERNÁNDEZ GUERRERO
CARGO: COMISIONADO PRESIDENTE

NOMBRE: ARMANDO MANUEL GONZÁLEZ CAMPUZANO
CARGO: DIRECTOR DE ADMINISTRACIÓN Y FINANZAS*

* De conformidad con el Acuerdo del Pleno número 1461/SO/05-11/2014.



ESTADO DE FLUJO DE EFECTIVO

DEL 1 DE ENERO AL 30 DE SEPTIEMBRE DE 2017

CIFRAS EN PESOS

CONCEPTO	2017	2016
FLUJO DE EFECTIVO POR ACTIVIDADES DE OPERACIÓN		
ORIGEN	103,893,738.72	97,153,364.08
Transferencias Internas y asignaciones del Sector Público	103,448,335.00	96,651,149.00
Otros Ingresos Financieros	443,903.72	204,348.31
Otros Ingresos y Beneficios varios	1,500.00	297,866.77
Resultados de ejercicios anteriores (otros ingresos)	0.00	0.00
APLICACIÓN	90,786,985.38	86,680,300.56
Servicios Personales	81,576,772.47	78,130,312.38
Materiales y Suministros	882,232.97	678,791.50
Servicios Generales	7,526,185.94	7,611,196.68
Ayudas Sociales	801,794.00	260,000.00
FLUJOS NETOS DE EFECTIVO POR ACTIVIDADES DE OPERACIÓN	13,106,753.34	10,473,063.52
FLUJO DE EFECTIVO DE LAS ACTIVIDADES DE INVERSIÓN		
ORIGEN	0.00	0.00
Bienes Inmuebles, Infraestructura y Construcciones en Proceso	0.00	0.00
Bienes Muebles		0.00
Otros Orígenes de Inversión		0.00
APLICACIÓN	208,900.73	0.00
Bienes Inmuebles, Infraestructura y Construcciones en Proceso	0.00	0.00
Bienes Muebles	12,860.73	0.00
Otras Aplicaciones de Inversión	196,040.00	
FLUJOS NETOS DE EFECTIVO POR ACTIVIDADES DE INVERSIÓN	-208,900.73	0.00
FLUJO DE EFECTIVO DE LAS ACTIVIDADES DE FINANCIAMIENTO		
ORIGEN	2,379,122.72	2,144,834.31
Endeudamiento Neto		
Interno		
Externo		
Otros Orígenes de Financiamiento	2,379,122.72	2,144,834.31
APLICACIÓN	169,286.58	71,522.00
Servicios de la Deuda		
Interno		
Externo		
Otras Aplicaciones de Financiamiento	169,286.58	71,522.00
FLUJOS NETOS DE EFECTIVO DE LAS ACTIVIDADES DE FINANCIAMIENTO	2,209,836.14	2,073,312.31
Incremento/Disminución Neta en el Efectivo y Equivalentes al Efectivo	15,107,688.75	12,546,375.83
Efectivo y Equivalentes al Efectivo al Inicio del Ejercicio	250,091.90	244,170.34
Efectivo y Equivalentes al Efectivo al Final del Ejercicio	15,357,780.65	12,344,855.34

"Bajo protesta de decir verdad declaramos que los Estados Financieros y sus notas, son razonablemente correctos y son responsabilidad del emisor"

RESPONSABLE DE ELABORAR LA INFORMACIÓN

RESPONSABLE DE ENVIAR LA INFORMACIÓN

NOMBRE: ARMANDO MANUEL GONZÁLEZ CAMPUZANO
CARGO: DIRECTOR DE ADMINISTRACIÓN Y FINANZAS*

NOMBRE: MUCIO ISRAEL HERNÁNDEZ GUERRERO
CARGO: COMISIONADO PRESIDENTE



INSTITUTO DE ACCESO A LA INFORMACIÓN PÚBLICA Y PROTECCIÓN DE DATOS PERSONALES DEL DISTRITO FEDERAL

ESTADO ANALITICO DE ACTIVO

DEL 1 DE ENERO AL 30 DE SEPTIEMBRE DE 2017

CONCEPTO	SALDO		ABONOS DEL		FLUJO DEL	
	INICIAL (1)	PERIODO (2)	PERIODO (3)	FINAL 4 (1+2-3)	PERIODO 5 (4-1)	
ACTIVO						
ACTIVO CIRCULANTE						
Efectivo y Equivalentes	14,255,288.00	247,886,446.29	246,925,740.22	15,215,994.07	960,706.07	
Efectivo	5,000.00	0.00	0.00	5,000.00	0.00	
Bancos/Tesorería	14,234,488.00	247,879,746.29	246,925,740.22	15,188,494.07	954,006.07	
Depositos de fondos de terceros en garantía y/o administración	15,800.00	6,700.00	0.00	22,500.00	6,700.00	
Derechos a Recibir Efectivo o Equivalentes	117,824.38	104,270,759.54	104,246,797.34	141,786.58	23,962.20	
Cuentas por Cobrar a Corto Plazo	0.00	103,448,335.00	103,448,335.00	0.00	0.00	
Deudores Diversos	117,824.38	822,424.5	798,462.34	141,786.58	23,962.20	
Derechos a Recibir Bienes o Servicios						
Anticipo a Proveedores por Adquisición de Bienes y prestación de Servicios a Corto Plazo	0.00	0.00	0.00	0.00	0.00	
Anticipo a Proveedores por Adquisición de Bienes y Prestación de Servicios a corto plazo	0.00	0.00	0.00	0.00	0.00	
Suma Activo Circulante	14,373,112.38	352,157,205.83	351,172,537.56	15,357,780.65	984,668.27	
BIENES MUEBLES	31,152,226.50	208,900.73	0.00	31,361,127.23	208,900.73	
Mobiliario y Equipo de Administración	18,922,097.08	12,860.73	0.00	18,934,957.81	12,860.73	
Mobiliario y Equipo educacional y recreativo	1,464,710.99	0.00	0.00	1,464,710.99	0.00	
Equipo de Transporte	5,528,782.00	0.00	0.00	5,528,782.00	0.00	
Maquinaria, otros equipo y herramienta	1,969,758.16	0.00	0.00	1,969,758.16	0.00	
Colecciones, obras de arte y objetos valiosos	31,262.00	0.00	0.00	31,262.00	0.00	
Software	36,297.21	0.00	0.00	36,297.21	0.00	
Licencias	3,199,319.06	196,040.00	0.00	3,395,359.06	196,040.00	
DEPRECIACIÓN, DETERIORO Y AMORTIZACIÓN ACUMULADA DE BIENES E INTANGIBLES	24,575,302.70	0.00	2,173,689.68	26,748,992.38	2,173,689.68	
Depreciación Acumulada de Bienes Muebles	21,634,559.59	0.00	1,948,627.87	23,583,187.46	1,948,627.87	
Amortización acumulada de activos intangibles	2,940,743.11	0.00	225,061.81	3,165,804.92	225,061.81	
Suma Activo No Circulante	6,576,923.80	208,900.73	2,173,689.68	4,612,134.85	(1,964,788.95)	
TOTAL DE ACTIVOS	20,950,036.18	352,366,106.56	353,346,227.24	19,969,915.50	(980,120.68)	

"Bajo protesta de decir verdad declaramos que los Estados Financieros y sus notas, son razonablemente correctos y son responsabilidad del emisor"

RESPONSABLE DE ELABORAR LA INFORMACIÓN

NOMBRE: ARMANDO MANUEL GONZÁLEZ CAMPUZANO
CARGO: DIRECTOR DE ADMINISTRACIÓN Y FINANZAS*

FIRMA:

RESPONSABLE DE ENVIAR LA INFORMACIÓN

NOMBRE: MUCIO ISRAEL HERNÁNDEZ GUERRERO
CARGO: COMISIONADO PRESIDENTE

FIRMA:

* De conformidad con el Acuerdo del Pleno número 1461/SO/05-11/2014.



INSTITUTO DE ACCESO A LA INFORMACIÓN PÚBLICA Y PROTECCIÓN DE DATOS PERSONALES DEL DISTRITO FEDERAL
 ESTADO ANALÍTICO DE INGRESOS PRESUPUESTARIOS
 DEL 01 DE ENERO AL 30 DE SEPTIEMBRE DE 2017
 CIFRAS EN PESOS

Fuente de Ingreso	Estimado	modificado	Devengado	Recaudado	Avance de Recaudación Recaudación/Estimado
I. Impuestos					
II. Cuotas y Aportaciones de Seguridad Social					
III. Contribuciones de Mejoras					
IV. Derechos					
V. Productos					
VI. Aprovechamientos					
VII. Ingresos por Venta de Bienes y Servicios					
VIII. Participaciones y aportaciones					
IX. Transferencias, asignaciones subsidios y otras ayudas.	137,931,115.00	137,931,115.00	103,448,335.00	103,448,335.00	75%
X. Ingresos derivados de financiamiento neto					
Estado de Analítico de Ingresos	137,931,115.00	137,931,115.00	103,448,335.00	103,448,335.00	75%

“Bajo protesta de decir verdad declaramos que los Estados Financieros y sus notas, son razonablemente correctos y son responsabilidad del emisor”

RESPONSABLE DE ELABORAR LA INFORMACION

NOMBRE: ARMANDO MANUEL GONZÁLEZ CAMPUZANO
 CARGO: DIRECTOR DE ADMINISTRACIÓN Y FINANZAS*

FIRMA:

RESPONSABLE DE ENVIAR LA INFORMACIÓN

NOMBRE: MUCIO ISRAEL HERNÁNDEZ GUERRERO
 CARGO: COMISIONADO PRESIDENTE

FIRMA:

* De conformidad con el Acuerdo del Pleno número 1461/SO/05-11/2014.

INSTITUTO DE ACCESO A LA INFORMACIÓN PÚBLICA Y PROTECCIÓN DE DATOS PERSONALES DEL DISTRITO FEDERAL
 ESTADO ANALÍTICO DE LA DEUDA Y OTROS PASIVOS
 DEL 01 DE ENERO AL 30 DE SEPTIEMBRE DE 2017
 CIFRAS EN PESOS



Denominación de las deudas	Moneda de contratación	Institución o país acreedor	Saldo inicial del periodo	Saldo final del periodo
Deuda Pública				
Corto Plazo				
Deuda Interna				
Deuda Externa				
Largo Plazo				
Deuda Interna				
Deuda Externa				
Otros Pasivos			250,091.90	2,629,214.62
Total Deuda y Otros Pasivos	0.00	0.00	250,091.90	2,629,214.62

“Bajo protesta de decir verdad declaramos que los Estados Financieros y sus notas, son razonablemente correctos y son responsabilidad del emisor”

RESPONSABLE DE ELABORAR LA INFORMACION

NOMBRE: ARMANDO MANUEL GONZÁLEZ CAMPUZANO
 CARGO: DIRECTOR DE ADMINISTRACIÓN Y FINANZAS*

FIRMA:

RESPONSABLE DE ENVIAR LA INFORMACIÓN

NOMBRE: MUCIO ISRAEL HERNÁNDEZ GUERRERO
 CARGO: COMISIONADO PRESIDENTE

FIRMA:

* De conformidad con el Acuerdo del Pleno número 1461/SO/05-11/2014.

**ÓRGANO AUTÓNOMO: INSTITUTO DE ACCESO A LA INFORMACIÓN PÚBLICA Y
PROTECCIÓN DE DATOS PERSONALES DEL DISTRITO FEDERAL**

NOTAS A LOS ESTADOS FINANCIEROS AL 30 DE SEPTIEMBRE DE 2017

A) NOTAS DE DESGLOSE

I) Notas al Estado de Situación Financiera

Activo

Efectivo y Equivalentes

EFFECTIVO Y EQUIVALENTES (CIFRAS A PESOS)		
INTEGRACIÓN	2017	2016
EFFECTIVO	5,000.00	5,000.00
BANCOS, DEPENDENCIAS Y OTROS	14,373,112.38	12,344,855.34
DEPÓSITOS DE FONDOS DE TERCEROS EN GARANTIA	15,800.00	15,000.00
DEUDORES DIVERSOS POR COBRAR A CORTO PLAZO	117,824.38	51,522.00
TOTAL	14,511,736.76	12,416,377.34

Bienes Muebles, Inmuebles e Intangibles

El método de depreciación utilizado es en línea recta, las tasas anuales de depreciación y amortización de los bienes muebles e intangibles, son de conformidad con lo siguiente:

Mobiliario y equipo de administración:

Mobiliario y equipo de oficina 10 %

Equipo informático 30 %

Mobiliario y Equipo Educativo y Recreativo:

Equipo audiovisual y de video 10 %

Equipo de Transporte:

Vehículos y equipo de transporte 25 %

Maquinaria, otros equipos y herramientas:

Equipo de comunicación	10 %
Maquinaria y equipo	10 %
Software y Licencias	100 %

El monto de la depreciación acumulada fue de \$23,583,187.46 y la amortización acumulada de \$3,165,804.92. La depreciación y amortización a septiembre de 2017 es de \$1,948,627.87 y \$225,061.81, respectivamente.

El edificio que ocupa el Instituto es objeto de convenios de comodato suscritos entre el Instituto de Acceso a la Información Pública y Protección de Datos Personales del Distrito Federal y Servicios Metropolitanos, S.A. de C.V.

BIENES MUEBLES, INMUEBLES E INTANGIBLES (CIFRAS A PESOS)		
INTEGRACIÓN	2017	2016
MOBILIARIO Y EQUIPO DE ADMINISTRACIÓN	18,934,957.81	18,464,837.99
MOBILIARIO Y EQUIPO EDUCACIONAL Y RECREATIVO	1,464,710.99	1,436,314.19
EQUIPO DE TRANSPORTE	5,528,782.00	5,528,782.00
MAQUINARIA, OTROS EQUIPOS Y HERRAMIENTAS	1,969,758.16	1,969,758.16
COLECCIONES, OBRAS, EQUIPOS DE ARTE Y OBJETOS VALIOSO	31,262.00	31,262.00
SUBTOTAL	27,929,470.96	27,430,954.34
SOFTWARE	36,297.21	36,297.21
LICENCIAS	3,395,359.06	2,975,276.32
SUBTOTAL	3,431,656.27	3,011,573.53
TOTAL	31,361,127.23	30,442,527.87

Por lo que respecta al equipo de transporte, en el importe de \$5,528,782.00, se encuentra incluido el valor de un Tsuru modelo 2013 con placas 459YUD con un valor de adquisición de \$137,300.00 y un Sentra Advance CVT modelo 2015 con placas F39AAS, con un costo de adquisición de \$256,100.00, los cuales fueron robados los días 23 de mayo de 2014 y 8 de octubre del 2015, respectivamente. Las unidades se encuentran consideradas en el total del activo hasta que se aprueben los **“LINEAMIENTOS PARA LA ADMINISTRACIÓN, DESTINO FINAL Y BAJA DE BIENES MUEBLES E INFORMÁTICOS DEL INSTITUTO DE ACCESO A LA INFORMACIÓN PÚBLICA Y PROTECCIÓN DE DATOS PERSONALES DEL DISTRITO FEDERAL”** por las autoridades del Instituto y proceder a su baja.

Pasivo

Corresponde a las retenciones y contribuciones por pagar a corto plazo y otras cuentas por pagar a corto plazo como sigue:

Servicios personales por pagar a corto plazo

Fovissste 5%	77,673.06
Seguro de Vida Institucional	198,676.80
Sar 5.175%	80,393.00
Depósitos para el Ahorro Solidario	31,831.90
Seguro de Vida del SSI	35,258.56
	<u>\$423,833.32</u>

Retenciones y contribuciones por pagar a corto plazo

ISR	
Sueldos y salarios	1,301,623.48
Asimilables a salarios	93,033.62
Arrendamiento	1,580.00
SAR	
Ahorro solidario	9,794.33
Impuesto sobre Nóminas	189,790.12
Fonacot-Créditos Otorgados	177,740.98
	<u>\$1,869,885.06</u>

Otras cuentas por pagar a corto plazo

Aguinaldos	20,429.16
Laudos	22,489.75
Seguro de Separación Individualizado	202,915.04
Servicio social pendiente de cobro	1,500.00
Saldo a favor póliza de gastos médicos mayores	88,162.29
	<u>\$335,496.24</u>

Patrimonio

El patrimonio del Instituto está integrado por las aportaciones del Gobierno de la Ciudad de México para inversión en activos no circulantes.

II) Notas al Estado de Actividades

Ingresos de Gestión

Los ingresos recaudados por 103,448,335.00 pesos corresponden a las Transferencias Internas y Asignaciones al Sector Público de la Secretaría de Finanzas del Gobierno de la Ciudad de México, para la operación del Instituto.

Otros ingresos

INGRESOS DE GESTIÓN (CIFRAS A PESOS)		
INTEGRACIÓN	2017	2016
INGRESOS POR RENDIMIENTOS FINANCIEROS DEL FONDO DE INVERSIÓN DEL INFODF	443,903.72	204,348.31
OTROS INGRESOS POR INDEMNIZACIÓN POR SEGUROS BANORTE DERIVADO DE LA INUNDACIÓN DE LAS INSTALACIONES DEL INSTITUTO.		297,066.77
OTROS INGRESOS POR COMPRA DE BASES POR LA LICITACIÓN PÚBLICA DE GASTOS MÉDICOS MAYORES	1,500.00	800.00
TOTAL	445,403.72	502,215.08

Gastos y Otras Pérdidas:

Gastos de Funcionamiento

Corresponden al ejercicio presupuestal del gasto para que el Instituto desarrolle las funciones que le han sido encomendadas.

Gastos de funcionamiento que representan más del 10% del total de gastos.

- Servicios Personales por \$81,576,772.47

El gasto corresponde al pago de las remuneraciones al personal de carácter permanente y transitorio que trabaja en el Instituto, prestaciones de seguridad social y económicas.

Otros Gastos y Pérdidas Extraordinarias

El importe reflejado representa la depreciación y amortización del 2017 por 2,173,689.68 pesos.

III) Notas al Estado de Variación en la Hacienda Pública

Las modificaciones corresponden a la compra de los siguientes bienes:

1. Mobiliario y Equipo de Administración	12,860.73
2. Licencias	196,040.00
Total	\$208,900.73

Los montos que modifican al patrimonio generado del ejercicio por \$2,173,689.68, corresponden a la depreciación y amortización del periodo por \$1,948,627.87 y \$225,061.81, respectivamente.

IV) Notas al Estado de Flujos de Efectivo

Efectivo y equivalentes

- El análisis de los saldos inicial y final que figuran en la última parte del Estado de Flujo de Efectivo en la cuenta de efectivo y equivalentes es como sigue:

EFECTIVO Y EQUIVALENTES (CIFRAS A PESOS)		
RUBRO	2017	2016
Efectivo en Bancos – Tesorería	5,000.00	0,00
Efectivo en Bancos - Dependencias	15,186,494.07	12,293,333.34
Inversiones Temporales (Hasta 3 meses)	0.00	0.00
Fondos con Afectación Especifica	0.00	0.00
Depósitos de Fondos de Terceros y Otros	22,500.00	0.00
TOTAL DE EFECTIVO Y EQUIVALENTE	15,215,994.07	12,293,333.34

Derecho a recibir efectivo o equivalentes

EFECTIVO Y EQUIVALENTES (CIFRAS A PESOS)		
RUBRO	2017	2016
Deudores Diversos por Cobrar a Corto Plazo	141,786.58	51,522.00
TOTAL DE DERECHO A RECIBIR EFECTIVO Y EQUIVALENTES	141,786.58	51,522.00

Las adquisiciones de bienes muebles se realizaron con los recursos de las transferencias realizadas por la Secretaría de Finanzas del Gobierno de la Ciudad de México al InfoDF.

1. Mobiliario y Equipo de Administración	12,860.73 pesos
2. Intangibles.	196,040.00 pesos
Total	208,900.73 pesos

2. Conciliación de los Flujos de Efectivo Netos de las Actividades de Operación y la cuenta de Ahorro/Desahorro antes de Rubros Extraordinarios.

CONCILIACIÓN DE FLUJOS DE EFECTIVO NETOS (CIFRAS A PESOS)			
INTEGRACIÓN	2017	2016	
Ahorro/Desahorro antes de Rubros Extraordinarios			
Movimientos de Partidas o Rubros que no afectan al Efectivo			
Depreciación	1,948,627.87	2,595,964.30	
Amortización	225,061.81	129,799.90	
Incrementos en las Provisiones			
Incremento en Inversiones producido por Revaluación			
Ganancia/Pérdida en venta de Propiedad, Planta y Equipo			
Incrementos en Cuentas por Cobrar			
Partidas Extraordinarias			

V) CONCILIACIÓN ENTRE LOS INGRESOS PRESUPUESTARIOS Y CONTABLES, ASÍ COMO ENTRE LOS EGRESOS PRESUPUESTARIOS Y LOS GASTOS CONTABLES

La conciliación se presentará atendiendo a lo dispuesto por la Acuerdo por el que se emite el formato de conciliación entre los ingresos presupuestarios y contables, así como entre los egresos presupuestarios y los gastos contables.



INSTITUTO DE ACCESO A LA INFORMACIÓN PÚBLICA Y PROTECCIÓN DE DATOS PERSONALES DEL DISTRITO FEDERAL Conciliación entre los Egresos Presupuestarios y los Gastos Contables Correspondiente del 01 de enero al 30 de septiembre de 2017		
1. Total de Egresos (presupuestarios)		\$90,382,262.67
2. Menos egresos presupuestarios no contables		\$208,900.73
Mobiliario y equipo de administración	\$12,860.73	
Mobiliario y equipo educacional y recreativo	\$0.00	
Equipo e instrumental médico y de laboratorio	\$0.00	
Vehículos y equipo de transporte	\$0.00	
Equipo de defensa y seguridad	\$0.00	
Maquinaría, otros equipos y herramientas	\$0.00	
Activos Biológicos	\$0.00	
Bienes inmuebles	\$0.00	
Activos intangibles	\$196,040.00	
Obra pública en bienes propios	\$0.00	
Acciones y participaciones de capital	\$0.00	
Compra de títulos y valores	\$0.00	
Inversiones en fideicomisos, mandatos y otros análogos	\$0.00	
Provisiones para contingencias y otras erogaciones especiales	\$0.00	
Amortización de la deuda pública	\$0.00	
Audios de ejercicios fiscales anteriores (ADEFAS)	\$0.00	
Otros Egresos Presupuestales No Contables	\$0.00	
3. Más gastos contables no presupuestales		2,787,313.12
Estimaciones, depreciaciones, deterioros, obsolescencia y amortizaciones	\$2,173,689.68	
Provisiones	\$0.00	
Disminución de inventarios	\$0.00	
Aumento por insuficiencia de estimaciones por pérdida o deterioro u obsolescencia	\$0.00	
Aumento por insuficiencia de provisiones	\$0.00	
Otros Gastos	\$0.00	
Otros Gastos contables No Presupuestales	\$63,623.44	
4. Total de Gasto Contable (4 = 1 - 2 + 3)		\$92,960,675.06

INSTITUTO DE ACCESO A LA INFORMACIÓN PÚBLICA Y PROTECCIÓN DE DATOS PERSONALES DEL DISTRITO FEDERAL		
Conciliación entre los Ingresos Presupuestarios y Contables		
Correspondiente del 01 de enero al 30 de septiembre de 2017		
1. Ingresos Presupuestarios		103,448,335.00
2. Mas ingresos contables no presupuestarios		\$445,403.72
Incremento por variación de inventarios	\$0.00	
obsolescencia	\$0.00	
Disminución del exceso de provisiones	\$0.00	
Otros ingresos y beneficios varios	\$445,403.72	
Otros ingresos contables no presupuestarios	\$0.00	
3. Menos ingresos presupuestarios no contables		\$0.00
Productos de capital	\$0.00	
Aprovechamientos capital	\$0.00	
Ingresos derivados de financiamiento	\$0.00	
Otros Ingresos presupuestarios no contables	\$0.00	
4. Ingresos Contables (4 = 1 + 2 -3)		\$103,893,738.72

b) NOTAS DE MEMORIA (CUENTAS DE ORDEN)

Las cuentas de orden se utilizan para registrar movimientos de valores que no afecten o modifiquen el balance del ente, sin embargo, su incorporación en libros es necesaria con fines de recordatorio contable, de control y en general sobre los aspectos administrativos, o bien para consignar sus derechos o responsabilidades contingentes que puedan o no presentarse en el futuro.

Las cuentas que se manejan para efectos de este documento son las siguientes:

Cuentas de Orden Contables y Presupuestarias:

Cuentas de Orden Contables

- Demandas judiciales en proceso de resolución por 11,169,130 pesos, representa el monto por litigios judiciales que pueden derivar una obligación de pago de conformidad con el oficio núm. INFODF/DJDN/SSL/004/2017 del 7 de febrero de 2017 emitido por la Dirección Jurídica y Desarrollo Normativo del InfoDF.
- Resoluciones de demandas en procesos judiciales por 11,169,130 pesos, representa el monto por litigios judiciales que pueden derivar una obligación de pago de conformidad con el oficio núm. INFODF/DJDN/SSL/004/2017 del 7 de febrero de 2017 emitido por la Dirección Jurídica y Desarrollo Normativo del InfoDF.

Cuentas de Orden Presupuestarias

- Ley de Ingresos Estimada. Se registró el importe por \$137,931,115.00 correspondiente al presupuesto autorizado por la Asamblea Legislativa del Distrito Federal mediante el DECRETO DE PRESUPUESTO DE EGRESOS DE LA CIUDAD DE MÉXICO PARA EL EJERCICIO FISCAL 2017, por concepto de la estimación de ingresos para las asignaciones presupuestales para los órganos autónomos.
- Ley de Ingresos por Ejecutar. Representa el importe de la Ley de Ingresos Estimada con las modificaciones a las asignaciones presupuestales y el registro de los ingresos devengados.
- Modificaciones a la Ley de Ingresos Estimada. Se registrara la modificación a las asignaciones presupuestales realizadas por la Secretaría de Finanzas del Gobierno de la Ciudad de México.
- Ley de Ingresos Devengada. Representa el cobro efectivo de la ministración recibida por parte de la Secretaría de Finanzas del Gobierno de la Ciudad de México de conformidad con el calendario presupuestal.
- Ley de Ingresos Recaudada. Representa el cobro efectivo de la ministración recibida por parte de la Secretaría de Finanzas del Gobierno de la Ciudad de México de conformidad con el calendario presupuestal.
- Presupuesto de Egresos Aprobado: El saldo de esta cuenta refleja el importe del presupuesto autorizado correspondiente al ejercicio fiscal 2017, por \$137,931,115.00, destinado para cubrir servicios personales, materiales y suministros, servicios generales, transferencias y gastos de inversión.
- Presupuesto de Egresos por Ejercer: Representa el presupuesto de egresos autorizado menos el presupuesto comprometido.
- Modificaciones al Presupuesto de Egresos Aprobado: Representa el importe de la variación al Presupuesto de Egresos Aprobado.
- Presupuesto de Egresos Comprometido: Refleja el compromiso realizado por Instituto para la operación del mismo.
- Presupuesto de Egresos Devengado: Representa el reconocimiento de las obligaciones de pago.



- Presupuesto de Egresos Ejercido: Representa el monto de documentos aprobados por la autoridad competente.
- Presupuesto de Egresos Pagado: Representa la cancelación de las obligaciones de pago.

c) NOTAS DE GESTIÓN ADMINISTRATIVA

1. Introducción

Los Estados Financieros de los entes públicos, proveen de información financiera a los principales usuarios de la misma, al Congreso y a los ciudadanos.

2. Autorización e Historia

Mediante publicación del Decreto correspondiente en la Gaceta Oficial del Distrito Federal, el 28 de octubre de 2005 fue reformada la Ley de Transparencia y Acceso a la Información Pública del Distrito Federal, creándose el Instituto de Acceso a la Información Pública del Distrito Federal.

El 29 de agosto de 2011 se publicó en la Gaceta Oficial del Distrito Federal el Decreto por el que se reforman, adicionan y derogan diversas disposiciones de la Ley de Transparencia y Acceso a la Información Pública del Distrito Federal, a través del cual se estableció el cambio de denominación del Instituto, para adoptar el nombre de Instituto de Acceso a la Información Pública y Protección de Datos Personales del Distrito Federal.

3. Organización y Objeto Social

El Instituto es un órgano autónomo del Gobierno de la Ciudad de México, con personalidad jurídica y patrimonio propio, con autonomía presupuestaria, de operación y de decisión en materia de transparencia y acceso a la información pública. Las principales atribuciones del Instituto son: emitir opiniones y recomendaciones sobre temas relacionados con la Ley de Transparencia y Acceso a la Información Pública del Distrito Federal; realizar investigaciones en materia de acceso a la información y sus derechos relacionados; establecer políticas y lineamientos en materia de acceso a la información y catalogación de todo tipo de datos, registro y archivos, entre otras.

Consideraciones fiscales

El Instituto no es contribuyente del Impuesto Sobre la Renta (ISR), de conformidad con los artículos 93 y 102 de la Ley del ISR. El Instituto únicamente se encuentra obligado a efectuar las retenciones de impuesto que se originan por concepto de las remuneraciones pagadas por

sueldos y salarios a sus trabajadores; asimismo, a efectuar la retención sobre honorarios asimilables a salarios y arrendamientos a personas físicas y efectuar el entero ante las autoridades fiscales de conformidad con la Ley antes citada.

El artículo 3 de la Ley del Impuesto al Valor Agregado establece que el Instituto deberá aceptar la traslación de este impuesto y efectuar el pago por los actos gravados que realice, en su caso.

Estructura organizacional básica

El Pleno del Instituto, mediante acuerdo **núm. 0483/SO/06-04/2017**, aprobó con fecha 6 de abril de 2017 el Reglamento Interior del Instituto de Acceso a la Información Pública y Protección de Datos Personales del Distrito Federal, quedando su estructura como sigue:

- I. Pleno
- II. Comisionado Presidente
- III. Comisionados Ciudadanos
- IV. Secretaría Técnica
- V. Secretaría Ejecutiva
- VI. Órgano Interno de Control
- VII. Dirección de Asuntos Jurídicos**
 - Dirección de Capacitación y Cultura de la Transparencia
 - Dirección de Evaluación, Estudios y Gobierno Abierto**
 - Dirección de Vinculación con la Sociedad
 - Dirección de Datos Personales
 - Dirección de Tecnologías de Información
 - Dirección de Administración y Finanzas
 - Dirección de Comunicación Social

4. Bases de Preparación de los Estados Financieros

El Instituto tiene de conocimiento y ha observado como base de elaboración de los Estados Financieros y Presupuestales la normatividad aplicable de conformidad con lo siguiente: Con fecha 31 de diciembre de 2008, El H. Congreso de la Unión aprobó la Ley General de Contabilidad Gubernamental (LGCG) vigente a partir de 1° de enero de 2009; esta ley tiene como objeto establecer los criterios generales que regirán la contabilidad gubernamental y la emisión de información financiera de los entes públicos, con el fin de lograr su adecuada armonización.

Esta ley es de observancia obligatoria para los poderes Ejecutivo, Legislativo y Judicial de la Federación, los estados y el Distrito Federal; los ayuntamientos de los municipios; los órganos político administrativos de las demarcaciones territoriales del Distrito Federal; las entidades de la

administración pública paraestatal, ya sean federales, estatales o municipales y los órganos autónomos federales y estatales.

La Ley establece la creación de un Consejo Nacional de Armonización Contable (CONAC), el cual tiene por objeto la emisión de las normas contables y lineamientos para la generación de información financiera que aplicarán los entes públicos. El CONAC ha emitido las siguientes disposiciones:

- Marco Conceptual de Contabilidad Gubernamental.
- Postulados Básicos de Contabilidad Gubernamental.
- Normas y Metodología para la Determinación de los Momentos Contables de los Egresos.
- Normas y Metodología para la Determinación de los Momentos Contables de los Ingresos.
- Lineamientos sobre los indicadores para medir los avances físicos y financieros relacionados con los recursos públicos federales.
- Clasificador por Tipo de gasto.
- Clasificador funcional del gasto.
- Clasificador por Objeto del Gasto.
- Lineamientos mínimos relativos al Diseño e Integración del Registro en los libros Diario, Mayor e Inventarios y Balances (Registro Electrónico).
- Manual de Contabilidad Gubernamental.
- Reglas de Registro y Valoración del Patrimonio y sus elementos específicos.

La Unidad de Contabilidad Gubernamental e Informes de la Gestión Pública emitió, el 29 de julio de 2011, los “Lineamientos de la Estrategia de Armonización para la Administración Pública Federal Paraestatal a efecto de dar cumplimiento a la Ley General de Contabilidad Gubernamental”. De acuerdo a esos lineamientos, los entes públicos deberán disponer de Manuales de Contabilidad a más tardar el 31 de diciembre de 2011, de conformidad en el Artículo 4º transitorio fracción II de la LGCG, y a partir del 1 de enero de 2012 deberán realizar registros contables con base acumulativa en apego a los documentos emitidos por la CONAC, que se mencionan en el párrafo anterior.

Postulados básicos

Existencia Permanente

El Instituto de Acceso a la Información Pública y Protección de Datos Personales del Distrito Federal, Ente Público del Gobierno de la Ciudad de México, recibió los recursos para su operación de conformidad con el Decreto de Presupuesto de Egresos del Distrito Federal para el Ejercicio 2017 aprobado por la Asamblea Legislativa del Distrito Federal publicado en la Gaceta Oficial del Distrito Federal el día 29 de diciembre de 2016, por lo que los estados financieros se realizaron sobre la base de existencia permanente ya que se encuentra en la posibilidad de ejecutar su

Programa Operativo Anual; asimismo, actualmente no está en proceso de desincorporación ni extinción derivado de alguna Ley o Decreto.

5. Políticas de Contabilidad Significativas

- Principales Políticas Contables

De conformidad con la Ley General de Contabilidad Gubernamental, el Instituto está sujeto a la normatividad que expida el Consejo Nacional de Armonización Contable y a las disposiciones emitidas por el Secretario Técnico de dicho Consejo, representado por el Titular de la Unidad de Contabilidad Gubernamental e Informes sobre la Gestión Pública de la Secretaría de Hacienda y Crédito Público.

El 31 de diciembre de 2008 fue publicada en el Diario Oficial de la Federación la Ley General de Contabilidad Gubernamental, que tiene por objeto establecer los criterios generales que regirán la Contabilidad Gubernamental y la emisión de la información financiera de los entes públicos, con el fin de lograr su adecuada armonización, para facilitar a los entes públicos el registro y la fiscalización de los activos, pasivos, ingresos y gastos y, en general, a contribuir a medir la eficacia, economía y eficiencia del gasto e ingresos públicos.

El Órgano de coordinación para la armonización de la contabilidad gubernamental es el Consejo Nacional de Armonización Contable (CONAC), el cual tiene por objeto la emisión de las normas contables y lineamientos para la generación de información financiera que aplicarán los entes públicos, previamente formulados y propuestas por el Secretario Técnico.

Con fecha 20 de agosto de 2009, fueron publicados en el Diario Oficial de la Federación del Marco Conceptual de Contabilidad Gubernamental, los Postulados Básicos de Contabilidad Gubernamental y las Normas y Metodología para la Determinación de los Momentos Contables de los Egresos.

En el ámbito de aplicación del Marco Conceptual de Contabilidad Gubernamental se establece como de aplicación supletoria:

- La normatividad emitida por las unidades administrativas o instancias competentes en Materia de Contabilidad Gubernamental;
- Las Normas de Internacionales de Contabilidad para el Sector Publico (NICSP) emitidas por la Junta de Normas Internacionales de Contabilidad del Sector Publico (International Public Sector Accounting Standards Board, International Federation Accounting Committee).

- Las Normas de Información Financiera del Consejo Mexicano para la Investigación y Desarrollo de Normas de Información Financiera (CINIF).

En noviembre de 2010 el CONAC emitió el Manual de Contabilidad Gubernamental, el cual fue modificado mediante acuerdo publicado el 30 de diciembre de 2013.

- **Bases de registro de las operaciones**

La contabilidad del Instituto es mantenida sobre la base de costos históricos originales. Consecuentemente, sus estados financieros no reconocen los efectos de la inflación sobre la información financiera.

- **Activos fijos**

Los activos fijos son registrados a su costo de adquisición. La depreciación sobre dichos activos se registra como una disminución del patrimonio, aplicando las siguientes tasas anuales con base en lo siguiente:

Mobiliario y equipo de oficina	10%
Equipo informático	30%
Equipo audiovisual y de video	10%
Equipo de comunicación	10%
Vehículo y Equipo de Transporte	25%
Maquinaria y equipo	10%

Las colecciones y libros no son depreciados, considerando la naturaleza de estos activos.

- **Activos Intangibles**

Los activos intangibles son registrados a su costo de adquisición. La amortización sobre dichos activos se registra como una disminución del patrimonio, aplicando la siguiente tasa anual:

Licencias y software 100%

- **Ministraciones de recursos**

Para financiar sus gastos de operación y de inversión, el Instituto recibe ministraciones de recursos, autorizadas por la Asamblea Legislativa del Distrito Federal, y suministradas por la Secretaría de Finanzas del Gobierno de la Ciudad de México. Las ministraciones de recursos destinadas a financiar gastos de operación se registran en el estado de ingresos y egresos, y las ministraciones destinadas a financiar gastos de inversión se registran como parte del patrimonio.

6. Ministraciones del Gobierno de la Ciudad de México

En el ejercicio terminado al 30 de septiembre de 2017, las ministraciones de recursos recibidas por el Instituto se distribuyeron como se muestra en el siguiente cuadro. La distribución entre gastos de operación y gastos de inversión es decidida por el Pleno del Instituto.

Ministraciones destinadas a gastos de operación	\$103,239,434.27
Ministraciones destinadas a gastos de inversión	208,900.73
Total ministraciones recibidas	\$103,448,335.00



7. Ejercicio presupuestal

En resumen el ejercicio presupuestal del Instituto de Acceso a la Información Pública y Protección de Datos Personales del Distrito Federal del periodo comprendido del 1 de enero al 30 de septiembre de 2017 se muestra a continuación; asimismo, por separado se presenta el estado presupuestal correspondiente.

Presupuesto modificado	\$103,448,335.00
Presupuesto ejercido	90,382,262.67
Remanente	<u>\$13,066,072.33</u>

Autorización de la emisión de los Estados Financieros

Los estados financieros y sus notas fueron autorizados para su emisión el 18 de octubre de 2017 por los funcionarios del Instituto de Acceso a la Información Pública y Protección de Datos Personales del Distrito Federal.

RESPONSABLE DE ELABORAR LA INFORMACION	RESPONSABLE DE ENVIAR LA INFORMACION
NOMBRE: ARMANDO M. GONZÁLEZ CAMPUZANO CARGO: DIRECTOR DE ADMINISTRACION Y FINANZAS* FIRMA: 	NOMBRE: MUCIO ISRAEL HERNÁNDEZ GUERRERO CARGO: COMISIONADO PRESIDENTE FIRMA: 

*De conformidad con el Acuerdo del Pleno número 1461/SO/05-11/2014.

INSTITUTO DE ACCESO A LA INFORMACIÓN PÚBLICA Y PROTECCIÓN DE DATOS PERSONALES DEL DISTRITO FEDERAL
ESTADO DEL EJERCICIO DEL PRESUPUESTO 2017
DEL 01 DE ENERO AL 30 DE SEPTIEMBRE DE 2017

PARTIDA	NOMBRE	PRESUPUESTO DE EGRESOS APROBADO	AMPLIACIONES	REDUCCIONES	PRESUPUESTO MODIFICADO	PRESUPUESTO PROGRAMADO AL PERIODO (SEPTIEMBRE)	PRESUPUESTO COMPROMETIDO	PRESUPUESTO DEVENGADO	PRESUPUESTO DISPONIBLE AL PERIODO (SEPTIEMBRE)	PRESUPUESTO EJERCIDO	PRESUPUESTO PAGADO	CREDITO DISPONIBLE PARA COMPROMETER (PRESUPUESTO)	CREDITO DISPONIBLE PARA PAGAR (RESERVA)
1000	SERVICIOS PERSONALES												
1100	REMUNERACIONES AL PERSONAL DE CARACTER PERMANENTE	18,830,343.47	0.00	353,134.21	18,477,209.26	17,064,420.35	18,477,209.26	15,584,420.35	4,912,788.90	13,564,420.35	13,564,420.35	0.00	4,912,788.90
1131	REMUNERACIONES AL PERSONAL PERMANENTE	18,830,343.47	0.00	353,134.21	18,477,209.26	17,064,420.35	18,477,209.26	15,584,420.35	4,912,788.90	13,564,420.35	13,564,420.35	0.00	4,912,788.90
1200	REMUNERACIONES AL PERSONAL DE CARACTER TRANSITORIO	7,510,119.71	7,913,183.88	243,880.67	15,179,423.92	9,935,725.79	14,242,518.57	9,935,725.79	4,306,792.78	9,935,725.79	9,935,725.79	0.00	5,243,697.13
1231	HONORARIOS ASIMILADOS A LOS SUYOS	7,154,079.31	7,913,183.88	243,880.67	14,813,973.92	9,789,915.79	13,881,018.57	9,789,915.79	4,090,043.78	9,789,915.79	9,789,915.79	0.00	6,024,641.13
1300	REMUNERACIONES POR SERVICIOS DE PRODUCTOS ESPECIALES	345,500.00	0.00	0.00	345,500.00	345,500.00	345,500.00	345,500.00	0.00	345,500.00	345,500.00	0.00	0.00
1300	REMUNERACIONES ADICIONALES Y ESPECIALES	9,514,185.29	0.00	6,224,485.34	3,089,699.95	479,966.27	3,089,699.95	479,966.27	2,610,733.68	479,966.27	479,966.27	0.00	2,610,733.68
1311	PRIMA QUINCENAL POR AÑOS DE SERVICIOS EFECTIVOS PRESTADOS	571,845.78	0.00	0.00	571,845.78	153,766.84	571,845.78	153,766.84	418,078.94	153,766.84	153,766.84	0.00	418,078.94
1331	PRIMA DE VACACIONES	318,303.03	0.00	0.00	318,303.03	136,548.05	318,303.03	136,548.05	181,754.98	136,548.05	136,548.05	0.00	181,754.98
1332	GRATIFICACION DE FIN DE AÑO	8,524,077.48	0.00	6,192,485.34	2,331,592.14	2,189,255.14	2,331,592.14	2,189,255.14	1,421,507.24	2,331,592.14	2,331,592.14	0.00	1,421,507.24
1400	SECURIDAD SOCIAL	13,004,535.28	0.00	11,937,931.91	1,066,603.36	10,326,645.58	12,880,033.89	10,326,645.58	2,553,388.31	12,880,033.89	8,809,972.84	0.00	3,989,741.31
1411	AFILIACIONES A INSTITUCIONES DE SEGURIDAD SOCIAL	1,804,308.27	0.00	1,691,181.26	113,127.01	1,691,181.26	1,804,308.27	1,691,181.26	113,127.01	1,804,308.27	1,804,308.27	0.00	113,127.01
1421	AFILIACIONES A FONDOS DE VIVIENDA	919,108.47	0.00	17,673.43	901,435.04	674,111.66	901,435.04	674,111.66	227,323.38	901,435.04	605,021.61	0.00	296,413.43
1431	AFILIACIONES AL SISTEMA PARA EL RETIRO O A LA ADMINISTRACION DE FONDOS PARA EL RETIRO Y AHORRO SOLIDARIO	1,592,728.57	0.00	18,279.65	1,574,448.92	986,703.92	1,574,448.92	986,703.92	577,745.96	1,574,448.92	884,479.96	0.00	677,445.96
1441	PRIMAS POR SERVIDOR DE VIDA DEL PERSONAL DE CIVIL	3,071,057.44	0.00	43,416.90	3,027,640.54	1,908,537.96	3,027,640.54	1,908,537.96	1,119,102.58	3,027,640.54	1,764,000.54	0.00	1,263,639.99
1449	OTRAS APORTACIONES PARA SEGUROS	5,432,343.33	0.00	0.00	5,432,343.33	5,306,033.39	5,432,343.33	5,306,033.39	126,310.94	5,432,343.33	5,306,033.39	0.00	126,310.94
1500	OTRAS PRESTACIONES SOCIALES Y ECONOMICAS	67,251,241.69	29,100.00	2,031,000.26	65,279,701.43	96,274,263.37	65,279,701.43	47,271,814.48	17,954,886.95	47,271,814.48	20,000.00	20,000.00	17,974,886.95
1511	LISTAS PARA EL FONDO DE AHORRO Y FONDO DE TRABAJO	7,850,141.33	0.00	300.25	7,850,441.58	4,988,735.52	7,850,441.58	4,988,735.52	2,861,706.06	7,850,441.58	4,988,735.52	0.00	2,861,706.06
1521	LIQUIDACIONES POR INDEMNIZACIONES Y POR SUELDOS Y SALARIOS CAIDOS	1,200,000.00	0.00	1,200,000.00	0.00	0.00	0.00	0.00	0.00	0.00	0.00	0.00	0.00
1541	VALORES	8.00	0.00	0.00	8.00	0.00	8.00	0.00	0.00	8.00	8.00	0.00	0.00
1543	ESTADIAS DE DEBARRILADO INFANTIL	330,000.00	0.00	0.00	330,000.00	273,500.00	330,000.00	273,500.00	56,500.00	330,000.00	273,500.00	0.00	56,500.00
1544	ASIGNACIONES PARA REQUERIMIENTO DE CARGOS DE SERVIDORES PUBLICOS DE NIVEL TECNICO OPERATIVO	18,556,306.46	0.00	529,786.27	19,076,500.19	13,572,044.98	19,076,500.19	13,572,044.98	5,504,475.21	13,572,044.98	13,572,044.98	0.00	5,504,475.21
1551	APORTES A LA CANTONAMIENTO DE LOS SERVIDORES PUBLICOS	50,000.00	0.00	0.00	50,000.00	50,000.00	50,000.00	50,000.00	0.00	50,000.00	50,000.00	0.00	0.00
1591	ASIGNACIONES PARA REQUERIMIENTO DE CARGOS DE SERVIDORES PUBLICOS SUPERIORES Y DE MANOS MEDIAS ASI COMO DE LIBRES COORDINADORES Y SERJE	36,419,781.30	0.00	303,485.74	36,116,295.56	33,868,983.87	36,116,295.56	28,428,434.98	7,687,870.58	36,116,295.56	28,428,434.98	0.00	7,687,870.58
1700	PAGO DE ESTIMULOS A SERVIDORES PUBLICOS	0.00	0.00	0.00	0.00	0.00	0.00	0.00	0.00	0.00	0.00	0.00	0.00
1711	ESTIMULO POR PRODUCTIVIDAD, EFICIENCIA Y CALIDAD EN EL DESEMPEÑO	0.00	0.00	0.00	0.00	0.00	0.00	0.00	0.00	0.00	0.00	0.00	0.00
2000	MATERIALES Y SUMINISTROS	116,110,425.64	7,942,283.88	9,163,243.88	114,889,465.64	94,029,221.36	113,926,561.29	81,576,772.47	32,349,788.82	81,529,939.15	81,529,939.15	556,904.35	33,306,693.17
2100	MATERIALES DE ADMINISTRACION, EMISION DE DOCUMENTOS Y ARTICULOS ORIGINALES	1,157,041.20	246,760.80	106,732.00	1,294,110.00	519,138.33	963,113.91	519,138.33	443,975.59	519,138.33	519,138.33	0.00	774,971.67
2111	MATERIALES, UTILES Y EQUIPOS MENORES DE OFICINA	596,450.00	0.00	0.00	596,450.00	163,740.25	467,080.01	163,740.25	297,330.76	163,740.25	163,740.25	0.00	372,709.75
2121	MATERIALES Y UTILES DE IMPRESION Y REPRODUCCION	0.00	0.00	0.00	0.00	0.00	0.00	0.00	0.00	0.00	0.00	0.00	0.00
2141	MATERIALES, UTILES Y EQUIPOS MENORES DE TECNOLOGIAS DE LA INFORMACION Y COMUNICACIONES	230,400.00	48,260.00	0.00	278,660.00	223,910.68	228,900.00	223,910.68	2,989.32	223,910.68	54,749.32	0.00	193,861.36
2151	MATERIAL DE LIMPIEZA	390,331.20	138,526.40	159,732.50	138,207.46	270,653.90	138,207.46	138,207.46	145,646.50	138,207.46	138,207.46	0.00	246,392.00
2200	ALIMENTOS Y UTENSILIOS	225,000.00	0.00	80,380.00	144,740.00	144,740.00	144,740.00	144,740.00	0.00	144,740.00	144,740.00	0.00	0.00
2201	PRODUCTOS ALIMENTICIOS Y BEBIDAS PARA PERSONAS	225,000.00	0.00	80,380.00	144,740.00	144,740.00	144,740.00	144,740.00	0.00	144,740.00	144,740.00	0.00	0.00
2231	UTENSILIOS PARA EL SERVICIO DE ALIMENTACION	0.00	0.00	0.00	0.00	0.00	0.00	0.00	0.00	0.00	0.00	0.00	0.00
2400	MATERIALES Y ARTICULOS DE CONSTRUCCION Y DE REPARACION	11,941.84	0.00	0.00	11,941.84	0.00	1,941.84	0.00	1,941.84	0.00	0.00	0.00	11,941.84
2401	CAL, YESO Y PRODUCTOS DE YESO	0.00	0.00	0.00	0.00	0.00	0.00	0.00	0.00	0.00	0.00	0.00	0.00
2451	VIDRIO Y PRODUCTOS DE VIDRIO	0.00	0.00	0.00	0.00	0.00	0.00	0.00	0.00	0.00	0.00	0.00	0.00
2461	MATERIAL ELECTRICO Y ELECTRONICO	10,000.00	0.00	0.00	10,000.00	0.00	0.00	0.00	0.00	0.00	0.00	0.00	0.00
2481	MATERIALES COMPLEMENTARIOS	0.00	0.00	0.00	0.00	0.00	0.00	0.00	0.00	0.00	0.00	0.00	0.00
2491	OTROS MATERIALES Y ARTICULOS DE CONSTRUCCION Y REPARACION	1,941.84	0.00	0.00	1,941.84	0.00	1,941.84	0.00	1,941.84	0.00	0.00	0.00	1,941.84
2500	PRODUCTOS QUIMICOS, FARMACEUTICOS Y DE LABORATORIO	5,000.00	0.00	0.00	5,000.00	0.00	0.00	0.00	0.00	0.00	0.00	0.00	5,000.00
2541	MATERIALES, ACCESORIOS Y SUMINISTROS MEDICOS	5,000.00	0.00	0.00	5,000.00	0.00	0.00	0.00	0.00	0.00	0.00	0.00	5,000.00
2600	COMBUSTIBLES, LUBRICANTES Y ADITIVOS	420,000.00	0.00	0.00	420,000.00	218,341.00	420,000.00	218,341.00	201,659.00	218,341.00	218,341.00	0.00	201,659.00
2611	COMBUSTIBLES, LUBRICANTES Y ADITIVOS	420,000.00	0.00	0.00	420,000.00	218,341.00	420,000.00	218,341.00	201,659.00	218,341.00	218,341.00	0.00	201,659.00
2700	VESTUARIO, BLANCOS, PRENDAS DE PROTECCION Y ARTICULOS DEPORTIVOS	2,000.00	0.00	0.00	2,000.00	0.00	0.00	0.00	0.00	0.00	0.00	0.00	2,000.00
2711	VESTUARIOS Y UNIFORMES	0.00	0.00	0.00	0.00	0.00	0.00	0.00	0.00	0.00	0.00	0.00	0.00
2721	PRENDAS DE SEGURIDAD Y PROTECCION PERSONAL	2,000.00	0.00	0.00	2,000.00	0.00	0.00	0.00	0.00	0.00	0.00	0.00	0.00
2900	herramientas, refacciones y accesorios menores	137,290.00	25,000.00	0.00	162,290.00	104,474.88	105,703.88	104,474.88	1,286.00	104,474.88	104,474.88	0.00	47,725.12
2911	herramientas menores	0.00	0.00	0.00	0.00	0.00	0.00	0.00	0.00	0.00	0.00	0.00	0.00
2921	REFACCIONES Y ACCESORIOS MENORES DE EDIFICIOS	1,000.00	0.00	0.00	1,000.00	0.00	0.00	0.00	0.00	0.00	0.00	0.00	1,000.00
2931	REFACCIONES Y ACCESORIOS MENORES DE MOBILIARIO Y EQUIPO DE ADMINISTRACION EDUCACIONAL Y RECREATIVO	1,000.00	0.00	0.00	1,000.00	0.00	0.00	0.00	0.00	0.00	0.00	0.00	1,000.00
2941	REFACCIONES Y ACCESORIOS MENORES DE EQUIPO DE COMPUTO Y TECNOLOGIAS DE LA INFORMACION	114,200.00	25,000.00	0.00	139,200.00	106,936.88	106,936.88	106,936.88	87.00	106,936.88	100,936.88	0.00	38,263.12
2951	REFACCIONES Y ACCESORIOS MENORES DE EQUIPO DE TRANSPORTE	5,000.00	0.00	0.00	5,000.00	4,740.00	5,000.00	4,740.00	260.00	5,000.00	3,338.00	0.00	1,662.00
2991	REFACCIONES Y ACCESORIOS MENORES OTROS BIENES MUEBLES	5,000.00	0.00	0.00	5,000.00	0.00	0.00	0.00	0.00	0.00	0.00	0.00	5,000.00
		1,948,223.04	271,760.80	183,992.00	2,029,991.84	882,232.97	1,602,909.59	882,232.97	720,676.62	882,232.97	882,232.97	427,082.25	1,147,758.57

PARTIDA	NOMBRE	PRESUPUESTO DE EGRESOS APROBADO	AMPLIACIONES	REDUCCIONES	PRESUPUESTO MODIFICADO	PRESUPUESTO PROGRAMADO AL PERÍODO (SEPTIEMBRE)	PRESUPUESTO COMPROMETIDO	PRESUPUESTO DEVENGADO	PRESUPUESTO DISPONIBLE AL PERÍODO (presupuesto actual)	PRESUPUESTO EJERCIDO	PRESUPUESTO PAGADO	CREDITO DISPONIBLE PARA COMPROMETER (presupuesto actual)	CREDITO DISPONIBLE (presupuesto actual)
3000	SERVICIOS GENERALES												
3100	SERVICIOS BÁSICOS	1,656,203.26	66,676.00	66,648.34	1,655,730.92	1,091,186.70	1,570,918.92	1,091,186.70	479,752.22	1,091,186.70	1,091,186.70	64,832.00	544,964.22
3111	CONTRATACIÓN E INSTALACIÓN DE ENERGÍA ELÉCTRICA	0.00	25,000.00	0.00	25,000.00	0.00	0.00	0.00	0.00	0.00	0.00	25,000.00	0.00
3112	SERVICIO DE ENERGÍA ELÉCTRICA	758,000.00	0.00	25,000.00	733,000.00	550,000.00	710,000.00	550,000.00	150,000.00	550,000.00	550,000.00	0.00	189,000.00
3121	AGUA POTABLE	43,000.00	12,346.00	0.00	55,346.00	50,346.00	50,346.00	50,346.00	4,000.00	50,346.00	50,346.00	0.00	5,000.00
3141	TELEFONÍA TRADICIONAL	310,000.00	0.00	15,000.00	295,000.00	205,000.00	295,000.00	212,300.00	82,650.00	212,300.00	212,300.00	0.00	12,000.00
3151	TELEFONÍA CELULAR	150,000.00	20,000.00	0.00	170,000.00	109,712.00	150,000.00	109,712.00	40,288.00	109,712.00	109,712.00	20,000.00	60,388.00
3161	SERVICIOS DE TELECOMUNICACIONES Y SATELITES	10,000.00	0.00	875.00	9,325.00	9,325.00	9,325.00	9,325.00	0.00	9,325.00	9,325.00	0.00	0.00
3171	SERVICIOS DE ACCESO DE INTERNET, REDES Y PROCESAMIENTO DE INFORMACIÓN	35,000.00	9,000.00	0.00	260,900.00	157,184.75	190,939.25	157,184.75	1,554.95	157,184.75	157,184.75	12,812.00	263,745.25
3181	SERVICIOS POSTALES Y TELEGRÁFICOS	37,302.26	0.00	26,713.34	11,120.92	1,554.95	4,129.92	1,554.95	3,574.87	1,554.95	1,554.95	7,000.00	3,912.97
3200	SERVICIOS DE ARRENDAMIENTO	648,011.60	19,803.35	0.00	667,814.95	485,739.00	666,335.15	485,739.00	180,635.15	485,739.00	485,739.00	1,818.80	181,855.85
3221	ARRENDAMIENTO DE EDIFICIOS	147,511.60	10,995.80	0.00	158,507.40	482,972.00	657,951.00	482,972.00	174,979.60	482,972.00	482,972.00	556.80	175,528.80
3231	ARRENDAMIENTO DE ACTIVOS INTANGIBLES	500.00	8,808.55	0.00	9,308.55	2,787.00	8,443.55	2,787.00	5,665.55	2,787.00	2,787.00	683.00	8,310.55
3300	SERVICIOS PROFESIONALES, TÉCNICOS Y OTROS	3,450,356.64	337,545.60	212,973.06	3,574,929.18	1,573,773.18	3,024,066.98	1,573,773.18	1,453,293.80	1,573,773.18	1,573,773.18	545,882.20	1,999,156.00
3311	SERVICIOS LEGALES, DE CONTABILIDAD, AUDITORIA Y RELACIONADOS	130,000.00	0.00	12,850.00	97,440.00	97,440.00	97,440.00	97,440.00	0.00	97,440.00	97,440.00	0.00	0.00
3321	SERVICIOS DE DISEÑO, ARQUITECTURA, INGENIERÍA Y ACTIVIDADES	0.00	30,000.00	0.00	30,000.00	0.00	0.00	0.00	0.00	0.00	0.00	30,000.00	0.00
3331	SERVICIOS DE CONSULTORÍA ADMINISTRATIVA, PROCESOS, TÉCNICA Y EN TECNOLOGÍAS DE LA INFORMACIÓN	360,484.44	11,600.00	50,000.00	322,084.44	236,950.18	322,084.44	236,950.18	85,134.25	236,950.18	236,950.18	0.00	85,134.25
3341	SERVICIOS DE CAPACITACIÓN	340,960.00	45,000.00	0.00	385,960.00	66,352.00	253,344.00	66,352.00	186,992.00	66,352.00	66,352.00	132,616.00	318,608.00
3351	SERVICIO DE INVESTIGACIÓN CIENTÍFICA Y DESARROLLO	111,200.00	0.00	105,803.46	723,185.54	330,576.06	732,185.54	330,576.06	401,620.48	330,576.06	330,576.06	0.00	111,200.00
3361	SERVICIOS DE APOYO ADMINISTRATIVO Y FOTOCOPIADO	638,000.00	0.00	105,803.46	723,185.54	660,002.00	458,879.60	660,002.00	201,121.40	458,879.60	458,879.60	272,046.20	473,165.60
3381	SERVICIO DE IMPRESIÓN	919,712.20	36,945.80	24,669.80	930,048.20	368,575.33	884,426.67	368,575.33	368,575.33	368,575.33	368,575.33	0.00	364,424.67
3391	SERVICIO DE VIGILANCIA	750,000.00	0.00	0.00	750,000.00	368,575.33	884,426.67	368,575.33	0.00	368,575.33	368,575.33	0.00	214,000.00
3400	SERVICIOS FINANCIEROS, BANCARIOS Y COMERCIALES	224,338.62	0.00	15,000.00	219,338.62	87,983.70	207,338.62	87,983.70	119,356.52	87,983.70	87,983.70	12,000.00	131,356.52
3411	SEGURO DE BIENES PATRIMONIALES	80,484.00	0.00	15,000.00	65,484.00	37,142.85	65,484.00	37,142.85	28,341.15	37,142.85	37,142.85	0.00	28,341.15
3461	ALMACENAMIENTO EN BARRILES	130,000.00	0.00	0.00	130,000.00	42,947.25	130,000.00	42,947.25	87,052.75	42,947.25	42,947.25	0.00	87,052.75
3471	ALMACENAMIENTO EN BARRILES	11,855.62	0.00	0.00	11,855.62	7,893.00	11,855.62	7,893.00	3,962.62	7,893.00	7,893.00	0.00	3,962.62
3500	SERVICIOS DE INSTALACIÓN, REPARACIÓN, MANTENIMIENTO Y CONSERVACIÓN	1,330,259.75	233,676.07	21,476.00	1,542,459.82	798,904.77	1,339,733.77	798,904.77	540,650.46	798,904.77	798,904.77	202,704.59	743,555.05
3511	CONSERVACIÓN Y MANTENIMIENTO MENOR DE INMUEBLES	22,038.00	220,000.00	0.00	441,038.00	161,618.02	441,038.00	161,618.02	279,419.98	161,618.02	161,618.02	0.00	279,419.98
3521	INSTALACIÓN, REPARACIÓN Y MANTENIMIENTO DE MOBILIARIO Y EQUIPO DE ADMINISTRACIÓN, EDUCACIONAL Y RECREATIVO	42,000.00	1,030.07	0.00	43,030.07	13,479.75	12,345.27	13,479.75	1,134.48	12,345.27	12,345.27	29,550.32	30,684.90
3531	INSTALACIÓN, REPARACIÓN Y MANTENIMIENTO DE EQUIPO DE COMPUTO Y TECNOLOGÍAS DE LA INFORMACIÓN	80,000.00	0.00	4,846.00	75,154.00	22,750.82	22,750.82	22,750.82	0.00	22,750.82	22,750.82	52,403.18	52,403.18
3551	REPARACIÓN, INSTALACIÓN Y MANTENIMIENTO DE EQUIPO DE ADMINISTRATIVOS	160,000.00	0.00	0.00	160,000.00	91,466.65	93,220.17	91,466.65	1,753.52	91,466.65	91,466.65	66,779.83	68,533.35
3571	INSTALACIÓN, REPARACIÓN Y MANTENIMIENTO DE MAQUINARIA, OTROS EQUIPOS Y HERRAMIENTAS	170,000.00	845.00	16,630.00	154,215.00	112,230.00	112,230.00	112,230.00	40,293.00	112,230.00	112,230.00	4,586.00	82,236.00
3581	SERVICIOS DE LIMPIEZA Y MANEJO DE DESECHOS	59,221.75	5,800.00	0.00	65,021.75	398,941.35	602,523.03	398,941.35	203,581.68	398,941.35	398,941.35	468.72	204,030.40
3591	SERVICIO DE JARDINERÍA Y PULMIGACIÓN	60,000.00	6,000.00	0.00	66,000.00	39,864.66	54,513.45	39,864.66	14,708.80	39,864.66	39,864.66	11,686.54	26,195.34
3600	SERVICIOS DE COMUNICACIÓN SOCIAL Y PUBLICIDAD	1,317,300.89	0.00	55,081.07	1,262,219.82	127,043.40	1,214,543.40	127,043.40	249,060.00	127,043.40	127,043.40	911,556.33	1,166,299.33
3611	DIFUSIÓN POR RADIO, TELEVISIÓN Y OTROS MEDIOS DE MENSAJES SOBRE PROGRAMAS Y ACTIVIDADES GOBIERNAMENTALES	1,108,965.40	0.00	35,338.00	1,073,627.40	25,943.40	170,703.40	25,943.40	144,761.00	25,943.40	25,943.40	902,926.00	1,047,866.00
3661	OTROS SERVICIOS DE INFORMACIÓN	206,965.40	0.00	355.07	208,510.33	95,700.00	200,000.00	95,700.00	104,300.00	95,700.00	95,700.00	8,610.33	112,910.33
3700	SERVICIOS DE TRASLADO Y VIÁTICOS	994,215.00	30,000.00	0.00	1,044,215.00	561,957.70	1,001,415.00	561,957.70	439,457.30	561,957.70	561,957.70	42,800.00	482,237.30
3711	PASAJES AEREOS NACIONALES	150,000.00	0.00	0.00	150,000.00	111,433.00	111,433.00	111,433.00	38,567.00	111,433.00	111,433.00	0.00	38,567.00
3712	PASAJES AEREOS INTERNACIONALES	180,000.00	0.00	0.00	180,000.00	60,316.00	60,316.00	60,316.00	0.00	60,316.00	60,316.00	0.00	59,844.00
3721	PASAJES TERRESTRES NACIONALES	30,000.00	0.00	0.00	30,000.00	2,377.00	30,000.00	2,377.00	27,623.00	2,377.00	2,377.00	0.00	27,623.00
3722	PASAJES TERRESTRES AL INTERIOR DEL DISTRITO FEDERAL	344,216.00	50,000.00	0.00	394,216.00	301,415.00	301,415.00	301,415.00	51,226.00	301,415.00	301,415.00	42,800.00	94,026.00
3751	VIÁTICOS EN EL PAÍS	150,000.00	0.00	0.00	150,000.00	60,039.90	60,039.90	60,039.90	89,960.10	60,039.90	60,039.90	0.00	89,960.10
3761	VIÁTICOS EN EL EXTRANJERO	160,000.00	0.00	0.00	160,000.00	27,602.80	150,000.00	27,602.80	132,397.20	27,602.80	27,602.80	0.00	132,397.20
3800	SERVICIOS ORIALES	1,835,212.46	1,200,000.00	434,221.35	2,600,991.11	999,273.54	1,596,557.54	999,273.54	597,284.19	999,273.54	999,273.54	1,004,433.38	1,601,717.57
3822	GASTOS DE ORDEN SOCIAL	0.00	0.00	0.00	0.00	0.00	0.00	0.00	0.00	0.00	0.00	0.00	0.00
3831	CONGRESOS Y CONVENCIONES	1,850,212.46	1,200,000.00	434,221.35	2,415,991.11	924,762.23	1,416,557.23	924,762.23	402,795.50	924,762.23	924,762.23	999,433.38	1,492,238.88
3851	GASTOS DE REPRESENTACIÓN	165,000.00	0.00	0.00	165,000.00	75,511.31	165,000.00	75,511.31	104,488.69	75,511.31	75,511.31	5,800.00	109,488.69
3900	OTROS SERVICIOS GENERALES	6,674,603.73	0.00	5,800.00	6,668,803.73	1,803,724.55	6,654,079.18	1,803,724.55	4,847,318.18	1,803,724.55	1,803,724.55	16,133,944.43	4,847,079.18
3991	IMPUESTOS Y DERECHOS	116,500.00	0.00	5,800.00	110,700.00	89,034.00	94,939.00	89,034.00	5,905.00	89,034.00	89,034.00	16,161.00	31,666.00
3999	OTROS GASTOS POR RESPONSABILIDADES	2,894,007.99	0.00	0.00	2,894,007.99	1,692,163.74	2,542,007.99	1,692,163.74	1,251,844.75	1,692,163.74	1,692,163.74	0.00	1,251,844.75
3992	OTROS IMPUESTOS DERIVADOS DE UNA RELACION LABORAL	3,622,065.74	0.00	0.00	3,622,065.74	39,527.31	3,622,065.74	39,527.31	3,582,568.43	39,527.31	39,527.31	0.00	3,582,568.43
		16,119,132.86	1,907,201.02	792,009.82	19,234,324.06	7,526,185.94	16,431,194.74	7,526,185.94	6,907,008.82	7,526,185.94	7,336,395.82	2,801,129.30	11,108,138.12

INSTITUTO DE ACCESO A LA INFORMACIÓN PÚBLICA Y PROTECCIÓN DE DATOS PERSONALES DEL DISTRITO FEDERAL
ESTADO DEL EJERCICIO DEL PRESUPUESTO 2017
DEL 01 DE ENERO AL 30 DE SEPTIEMBRE DE 2017

PARTIDA	NOMBRE	PRESUPUESTO DE EGRESOS APROBADO	AMPLIACIONES	REDUCCIONES	PRESUPUESTO MODIFICADO	PRESUPUESTO PROGRAMADO AL PERIODO (SEPTIEMBRE)	PRESUPUESTO COMPROMETIDO	PRESUPUESTO DEVENGADO	PRESUPUESTO DISPONIBLE AL PERIODO (SEPTIEMBRE)	PRESUPUESTO EJERCIDO	PRESUPUESTO PAGADO	CREDITO DISPONIBLE PARA COMPROMETER (SEPTIEMBRE)	CREDITO DISPONIBLE (SEPTIEMBRE)
4000	TRANSFERENCIAS, ASIGNACIONES, SUBSIDIOS Y OTRAS AYUDAS	1,510,000.00	0.00	0.00	1,510,000.00	801,794.00	1,248,696.00	801,794.00	446,902.00	801,794.00	801,794.00	291,334.00	738,206.00
4400	AYUDAS SOCIALES	1,510,000.00	0.00	0.00	1,510,000.00	801,794.00	1,248,696.00	801,794.00	446,902.00	801,794.00	801,794.00	291,334.00	738,206.00
4411	PREMIOS	210,000.00	42,000.00	0.00	240,000.00	112,294.00	193,696.00	112,294.00	81,402.00	112,294.00	112,294.00	46,304.00	127,706.00
4451	AYUDAS SOCIALES A INSTITUCIONES SIN FINES DE LUCRO	1,300,000.00	0.00	0.00	1,300,000.00	689,500.00	1,055,000.00	689,500.00	365,500.00	689,500.00	689,500.00	245,030.00	613,500.00
5000	BIENES MUEBLES, INMUEBLES E INTANGIBLES	1,510,000.00	42,000.00	12,000.00	1,540,000.00	801,794.00	1,248,696.00	801,794.00	446,902.00	801,794.00	801,794.00	291,334.00	738,206.00
5100	MOBILIARIO Y EQUIPO DE ADMINISTRACION	43,333.46	0.00	0.00	43,333.46	12,860.73	12,860.73	12,860.73	0.00	12,860.73	12,860.73	30,472.73	30,472.73
5111	MUEBLES DE OFICINA Y ESTANFERIA	0.00	0.00	0.00	0.00	0.00	0.00	0.00	0.00	0.00	0.00	0.00	0.00
5121	MUEBLES, EXCEPTO DE OFICINA Y ESTANFERIA	0.00	0.00	0.00	0.00	0.00	0.00	0.00	0.00	0.00	0.00	0.00	0.00
5151	EQUIPO DE COMPUTO Y TECNOLOGIAS DE INFORMACION	43,333.46	0.00	0.00	43,333.46	12,860.73	12,860.73	12,860.73	0.00	12,860.73	12,860.73	30,472.73	30,472.73
5191	OTROS MOBILIARIOS Y EQUIPO DE ADMINISTRACION	0.00	0.00	0.00	0.00	0.00	0.00	0.00	0.00	0.00	0.00	0.00	0.00
5200	MOBILIARIO Y EQUIPO EDUCACIONAL Y RECREATIVO	0.00	0.00	0.00	0.00	0.00	0.00	0.00	0.00	0.00	0.00	0.00	0.00
5211	EQUIPOS Y APARATOS AUDIOVISUALES	0.00	0.00	0.00	0.00	0.00	0.00	0.00	0.00	0.00	0.00	0.00	0.00
5231	CAMARAS FOTOGRAFICAS Y DE VIDEO	0.00	0.00	0.00	0.00	0.00	0.00	0.00	0.00	0.00	0.00	0.00	0.00
5300	VEHICULOS Y EQUIPO TERRESTRE DESTINADOS A SERVIDORES PUBLICOS Y SERVICIOS ADMINISTRATIVOS	0.00	0.00	0.00	0.00	0.00	0.00	0.00	0.00	0.00	0.00	0.00	0.00
5413	PUBLICOS Y SERVICIOS ADMINISTRATIVOS	0.00	0.00	0.00	0.00	0.00	0.00	0.00	0.00	0.00	0.00	0.00	0.00
5600	MACINARIA, OTROS EQUIPOS Y HERRAMIENTAS	0.00	0.00	0.00	0.00	0.00	0.00	0.00	0.00	0.00	0.00	0.00	0.00
5641	SISTEMAS DE AIRE ACONDICIONADO, CALEFACCION Y DE REFRIGERACION INDUSTRIAL Y COMERCIAL	0.00	0.00	0.00	0.00	0.00	0.00	0.00	0.00	0.00	0.00	0.00	0.00
5900	ACTIVOS INTANGIBLES	200,000.00	0.00	0.00	200,000.00	196,040.00	196,040.00	196,040.00	0.00	196,040.00	196,040.00	3,960.00	3,960.00
5911	SOFTWARE	0.00	0.00	0.00	0.00	0.00	0.00	0.00	0.00	0.00	0.00	0.00	0.00
5971	LICENCIAS INFORMATICAS E INTELECTUALES	200,000.00	0.00	0.00	200,000.00	196,040.00	196,040.00	196,040.00	0.00	196,040.00	196,040.00	3,960.00	3,960.00
		243,333.46	0.00	0.00	243,333.46	208,900.73	208,900.73	208,900.73	0.00	208,900.73	208,900.73	34,432.73	34,432.73
	PRESUPUESTO TOTAL 2017	137,931,115.00	10,163,245.70	10,163,245.70	137,931,115.00	103,448,335.00	133,420,282.37	90,995,866.11	42,424,378.26	90,382,262.67	90,382,262.67	4,510,852.63	46,935,278.89

RESPONSABLE DE ARCHIVAR LA INFORMACION
NOMBRE: ARMANDA VANUELA ANZALEY CAMPUSANO
CARGO: DIRECTORA DE ADMINISTRACION Y FINANZAS
FIRMA: 

RESPONSABLE DE ENVIAR LA INFORMACION
NOMBRE: MUCIO ISRAEL HERNANDEZ GUERRERO
CARGO: COMISIONADO PRESIDENTE
FIRMA: 

* De conformidad con el Acuerdo del Pleno número 1487/00045-11/2014.