



**INSTITUTO DE TRANSPARENCIA, ACCESO A LA INFORMACIÓN  
PÚBLICA, PROTECCIÓN DE DATOS PERSONALES Y RENDICIÓN DE  
CUENTAS DE LA CIUDAD DE MÉXICO**

# **ESTADOS FINANCIEROS**

**MARZO 2019**



INSTITUTO DE TRANSPARENCIA. ACCESO A LA INFORMACION PUBLICA. PROTECCION DE DATOS PERSONALES Y RENDICION DE CUENTAS DE LA CIUDAD DE MEXICO

BALANZA DE COMPROBACION CORRESPONDIENTE AL PERIODO DEL 1 DE ENERO AL 31 DE MARZO DE 2019

(CIFRAS EN PESOS Y CENTAVOS)

CTA	DESCRIPCION	SALDO INICIAL AL 01/ENERO/2019		MOVIMIENTOS DEL MES DE MARZO 2019		MOVIMIENTOS ACUMULADOS AL 31/MARZO/2019		SALDO FINAL AL 31/MARZO/2019	
		DEBE	HABER	DEBE	HABER	DEBE	HABER	DEBE	HABER
01111	ELECTIVO	0.00	0.00	0.00	0.00	0.00	0.00	0.00	0.00
01112	EMBAJADERIA	332,616.74	0.00	48,953,887.56	33,854,911.90	61,432,167.41	45,665,652.49	15,766,514.92	0.00
01116	DEPOSITOS DE FONDOS EN GARANTIA Y/O ADMINISTRACION	0.00	0.00	0.00	0.00	0.00	0.00	0.00	0.00
01122	CUENTAS POR COBRAR A CORTO PLAZO	0.00	0.00	23,448,289.50	23,448,289.50	35,402,319.50	35,402,319.50	0.00	0.00
01203	DEUDORES DIVERSOS POR COBRAR A CORTO PLAZO	0.00	0.00	448,474.59	371,113.98	1,666,817.57	1,072,375.21	94,442.36	0.00
01241	MUEBLARIO Y EQUIPO EDUCACIONAL Y RECREATIVO	19,369,887.86	0.00	0.00	0.00	19,369,887.86	0.00	19,369,887.86	0.00
01242	MUEBLARIO Y EQUIPO EDUCACIONAL Y RECREATIVO	1,464,710.99	0.00	0.00	0.00	1,464,710.99	0.00	1,464,710.99	0.00
01244	EQUIPO DE TRANSPORTE	5,529,782.00	0.00	0.00	0.00	5,529,782.00	0.00	5,529,782.00	0.00
01246	MAQUINARIA, OTROS EQUIPOS Y HERRAMIENTAS	1,989,758.16	0.00	0.00	0.00	1,989,758.16	0.00	1,989,758.16	0.00
01247	COLECCIONES, OBRAS DE ARTE Y OBJETOS VALIOSOS	31,262.00	0.00	0.00	0.00	31,262.00	0.00	31,262.00	0.00
01251	SOFTWARE	36,297.21	0.00	0.00	0.00	36,297.21	0.00	36,297.21	0.00
01254	LICENCIAS	4,020,233.75	0.00	0.00	0.00	4,020,233.75	0.00	4,020,233.75	0.00
01263	DEPRECIACION ACUMULADA DE BIENES MUEBLES	0.00	25,773,624.52	0.00	60,677.00	0.00	25,965,656.98	0.00	25,965,656.98
01265	AMORTIZACION ACUMULADA DE ACTIVOS INTANGIBLES	0.00	3,938,242.36	0.00	19,171.17	0.00	4,042,691.15	0.00	4,042,691.15
04221	TRANSFERENCIAS INTERNAS Y ASIGNACIONES AL SECTOR PUBLICO	0.00	0.00	0.00	23,448,289.50	0.00	35,402,319.50	0.00	35,402,319.50
05111	APORTACIONES	0.00	0.00	0.00	0.00	0.00	2,708,065.12	0.00	0.00
02111	SERVICIOS PERSONALES POR PAGAR A CORTO PLAZO	0.00	0.00	5,773,602.69	5,814,619.45	15,240,568.11	16,131,568.50	0.00	0.00
02112	PROVEEDORES POR PAGAR A CORTO PLAZO	0.00	0.00	890,012.91	890,012.91	1,527,567.06	1,527,567.06	0.00	0.00
02117	RETIRORES Y CONTRIBUCIONES PARA PAGAR A CORTO PLAZO	0.00	0.00	80,629.92	1,906,856.88	3,711,760.66	5,587,521.62	0.00	1,855,760.96
02118	EVOLUCIONES DE LA LEY DE INGRESOS POR PAGAR A CORTO PLAZO	0.00	0.00	0.00	0.00	0.00	0.00	0.00	0.00
02119	OTRAS CUENTAS POR PAGAR A CORTO PLAZO	0.00	0.00	251,986.82	0.00	426,494.04	0.00	0.00	0.00
04319	OTROS INGRESOS FINANCIEROS	0.00	0.00	0.00	74,716.84	0.00	74,716.84	0.00	426,494.04
04399	OTROS INGRESOS Y BENEFICIOS VARIOS	0.00	0.00	0.00	0.00	0.00	191,256.09	0.00	191,256.09
05111	REINTEGRACIONES AL PERSONAL DE CARACTER PERMANENTE	0.00	0.00	1,632,207.48	0.00	4,765,596.24	0.00	4,765,596.24	0.00
05112	REINTEGRACIONES AL PERSONAL DE CARACTER TRANSITORIO	0.00	0.00	2,500.00	0.00	5,500.00	0.00	5,500.00	0.00
05113	REINTEGRACIONES ADICIONALES Y ESPECIALES	0.00	0.00	24,540.50	0.00	78,488.84	0.00	78,488.84	0.00
05114	SEGURIDAD SOCIAL	0.00	0.00	579,742.45	0.00	1,663,382.05	0.00	1,663,382.05	0.00
05115	OTRAS PRESTACIONES SOCIALES Y ECONOMICAS	0.00	0.00	5,271,516.78	0.00	14,521,934.03	0.00	14,521,934.03	0.00
05117	PAGO DE ESTIMULOS A SERVIDORES PUBLICOS	0.00	0.00	0.00	0.00	0.00	0.00	0.00	0.00
05121	MATERIALES DE ADMINISTRACION, EMISION DE DOCUMENTOS Y ARTICULOS OFICIALES	0.00	0.00	35,982.83	0.00	78,710.09	0.00	78,710.09	0.00
05122	ALIMENTOS Y UTENSILIOS	0.00	0.00	14,040.00	0.00	18,056.00	0.00	18,056.00	0.00
05124	MATERIALES Y ARTICULOS DE CONSTRUCCION Y DE REPARACION	0.00	0.00	6,005.03	0.00	6,005.03	0.00	6,005.03	0.00
05125	MATERIALES, ACCESORIOS Y SUMINISTROS MEDICOS	0.00	0.00	0.00	0.00	0.00	0.00	0.00	0.00
05128	COMBUSTIBLES, LUBRICANTES Y ADITIVOS	0.00	0.00	40,654.83	0.00	40,654.83	0.00	40,654.83	0.00
05129	VESTUARIO, BLANCOS, PRENDAS DE PROTECCION Y ARTICULOS DEPORTIVOS	0.00	0.00	0.00	0.00	0.00	0.00	0.00	0.00
05129	HERRAMIENTAS, REFACCIONES Y ACCESORIOS MENORES	0.00	0.00	0.00	0.00	0.00	0.00	0.00	0.00
05131	SERVICIOS BASICOS	0.00	0.00	188,322.76	0.00	279,191.00	0.00	279,191.00	0.00
05132	SERVICIOS PROFESIONALES, CIENTIFICOS Y TECNICOS Y OTROS SERVICIOS	0.00	0.00	84,562.92	0.00	308,443.17	0.00	308,443.17	0.00
05133	SERVICIOS FINANCIEROS, BANCARIOS Y COMERCIALES	0.00	0.00	148,816.37	0.00	166,870.37	0.00	166,870.37	0.00
05136	SERVICIOS DE COMUNICACION SOCIAL Y PUBLICIDAD	0.00	0.00	5,156.54	0.00	11,244.65	0.00	11,244.65	0.00
05137	SERVICIOS DE TRASLADO Y VIATICOS	0.00	0.00	122,670.00	0.00	136,148.53	0.00	136,148.53	0.00
05138	SERVICIOS OFICIALES	0.00	0.00	23,685.00	0.00	26,246.00	0.00	26,246.00	0.00
05139	IMPUESTO SOBRE NOMINAS Y OTROS QUE DERIVEN DE UNA RELACION LABORAL	0.00	0.00	52,685.26	0.00	375,064.86	0.00	375,064.86	0.00
05244	AYUDAS SOCIALES	0.00	0.00	207,877.93	0.00	582,634.84	0.00	582,634.84	0.00
05615	DEPRECIACION DE BIENES MUEBLES	0.00	0.00	0.00	0.00	0.00	0.00	0.00	0.00
05617	AMORTIZACION DE BIENES INTANGIBLES	0.00	0.00	60,677.00	0.00	182,032.46	0.00	182,032.46	0.00
00741	DEMANDAS JUDICIALES EN PROCESO DE RESOLUCION	11,234,474.52	0.00	19,171.17	0.00	103,448.79	0.00	103,448.79	0.00
00742	RESOLUCIONES DE DEMANDAS EN PROCESOS JUDICIALES	0.00	0.00	2,692,046.64	0.00	13,926,521.16	0.00	13,926,521.16	0.00
00811	LEY DE INGRESOS ESTIMADA	0.00	11,234,474.52	0.00	2,692,046.64	0.00	13,926,521.16	0.00	13,926,521.16
00812	LEY DE INGRESOS POR EJECUTAR	0.00	0.00	0.00	0.00	0.00	0.00	0.00	0.00
00813	MODIFICACIONES A LA LEY DE INGRESOS ESTIMADA	0.00	0.00	23,448,289.50	0.00	143,448,360.00	0.00	143,448,360.00	0.00
00814	LEY DE INGRESOS RECALCADA	0.00	0.00	0.00	0.00	0.00	0.00	0.00	0.00
00815	LEY DE INGRESOS DEVENGADA	0.00	0.00	23,448,289.50	23,448,289.50	35,402,319.50	35,402,319.50	0.00	0.00
00821	PRESUPUESTO DE EGRESOS APROBADO	0.00	0.00	0.00	23,448,289.50	0.00	143,448,360.00	0.00	143,448,360.00
00822	PRESUPUESTO DE EGRESOS POR EJECUTAR	0.00	0.00	0.00	0.00	0.00	0.00	0.00	0.00
00823	MODIFICACIONES AL PRESUPUESTO DE EGRESOS APROBADO	0.00	0.00	0.00	1,816,890.59	143,448,360.00	130,018,831.85	13,429,528.15	0.00
00824	PRESUPUESTO DE EGRESOS COMPROMETIDO	0.00	0.00	1,816,890.59	8,443,939.74	130,018,831.85	22,975,590.54	107,043,241.31	0.00
00825	PRESUPUESTO DE EGRESOS DEVENGADO	0.00	0.00	8,443,939.74	8,382,643.71	21,876,712.21	21,876,712.21	1,098,878.33	0.00
00826	PRESUPUESTO DE EGRESOS EJERCIDO	0.00	0.00	8,382,643.71	8,382,643.71	21,876,712.21	21,876,712.21	0.00	0.00
00827	PRESUPUESTO DE EGRESOS PAGADO	0.00	0.00	8,382,643.71	0.00	21,876,712.21	0.00	21,876,712.21	0.00
	<b>SUMAS TOTALES</b>	<b>43,988,023.26</b>	<b>43,988,023.26</b>	<b>165,503,402.53</b>	<b>166,503,402.53</b>	<b>742,538,931.07</b>	<b>742,538,931.07</b>	<b>372,371,202.23</b>	<b>372,371,202.23</b>

Elaborado por:

Mtra. Diana Patricia Hernández Martínez  
Subdirectora de Recursos Financieros

Mtra. Sandra Mora García  
Jefe de Departamento de Presupuestos y Contabilidad



ESTADO DE SITUACIÓN FINANCIERA  
DEL 01 DE ENERO AL 31 DE MARZO DE 2019  
(CIFRAS EN PESOS)

CUENTA	2019	2018	CUENTA	2019	2018
<b>ACTIVO</b>					
<b>ACTIVO CIRCULANTE</b>					
<b>Efectivo y Equivalente de Efectivo</b>					
Efectivo	5,000.00	5,000.00	Servicios personales por pagar a corto plazo	891,000.39	868,100.39
Bancos/Dependencias y Otros	15,766,514.92	10,155,948.94	Retenciones y Contribuciones por pagar a corto plazo	1,855,760.96	2,251,440.10
Depositos de Fondos de Garantía y/o Administración	0.00	17,380.00	Otras cuentas por pagar a corto plazo	426,494.04	250,820.10
Deudores diversos por cobrar a corto plazo	94,442.36	78,429.24			
<b>TOTAL DE ACTIVOS CIRCULANTE</b>	<b>15,865,957.28</b>	<b>10,256,758.18</b>	<b>Total de Pasivos Circulante</b>	<b>3,173,255.39</b>	<b>3,370,360.59</b>
<b>ACTIVO NO CIRCULANTE</b>					
<b>Bienes Muebles</b>					
Mobiliario y Equipo de Administración	19,369,887.89	18,934,957.81	<b>HACIENDA PÚBLICA/PATRIMONIO</b>		
Mobiliario y Equipo Educativo y Recreativo	1,464,710.99	1,464,710.99	Hacienda Pública/Patrimonio Contribuido		
Equipo de Transporte	5,528,782.00	5,528,782.00	Aportaciones		
Maquinaria, otros Equipos y herramientas	1,969,758.16	1,969,758.16			
Colecciones, Obras Equipo de Arte y Objetos Valioso	31,262.00	31,262.00			
	<b>28,364,401.04</b>	<b>27,929,470.96</b>			
<b>Activos Intangibles</b>					
Software	4,056,530.96	3,826,476.88			
Licencias	36,297.21	36,297.21			
	4,020,233.75	3,790,179.67			
<b>Depreciación, Deterioro y Amortización Acumulada de Bienes</b>					
Depreciación acumulada de bienes muebles	25,955,656.98	24,797,222.82			
Amortización acumulada de activos intangibles	4,042,691.15	3,503,060.49			
	<b>29,998,348.13</b>	<b>28,300,283.31</b>			
<b>Total de Activo no Circulante</b>	<b>2,422,583.87</b>	<b>3,455,664.53</b>	<b>Total Patrimonio</b>		
<b>TOTAL DE ACTIVO</b>	<b>18,288,541.15</b>	<b>13,712,422.71</b>	<b>TOTAL PASIVO Y HACIENDA PÚBLICA/PATRIMONIO</b>		
			<b>15,115,285.76</b>		
			<b>10,342,062.12</b>		
			<b>18,288,541.15</b>		
			<b>13,712,422.71</b>		

"Bajo protesta de decir verdad declaramos que los Estados Financieros y sus notas, son razonablemente correctos y son responsabilidad del emisor"

Las notas explicativas a los Estados Financieros adjuntas son parte integrante del presente Estado.

RESPONSABLE DE ELABORAR LA INFORMACIÓN

RESPONSABLE DE LA INFORMACIÓN

NOMBRE: L.C.P. SANDRA ARIADNA MANCEBO PADILLA  
CARGO: DIRECTORA DE ADMINISTRACIÓN Y FINANZAS\*

NOMBRE: MTR. JULIO CÉSAR BONILLA GUTIÉRREZ  
CARGO: COMISIONADO PRESIDENTE

\* De conformidad con el Acuerdo del Pleno 031/ISO/16-01/2019.

INSTITUTO DE TRANSPARENCIA, ACCESO A LA INFORMACIÓN PÚBLICA, PROTECCIÓN DE DATOS PERSONALES Y RENDICIÓN DE CUENTAS DE LA CIUDAD DE MÉXICO

ESTADO DE ACTIVIDADES

DEL 1 DE ENERO AL 31 DE MARZO DE 2019  
CIFRAS EN PESOS



CONCEPTO	2019	2018
<b>INGRESOS Y OTROS BENEFICIOS</b>		
<b>INGRESOS DE GESTIÓN</b>		
<b>PARTICIPACIONES, APORTACIONES, TRANSFERENCIAS, ASIGNACIONES, SUBSIDIOS Y OTRAS AYUDAS</b>		
Transferencias, Asignaciones, Subsidios y Otras Ayudas	35,402,319.50	34,942,549.00
Transferencias, Asignaciones, Subsidios y Otras Ayudas	35,402,319.50	34,942,549.00
<b>OTROS INGRESOS Y BENEFICIOS</b>	265,972.93	81,347.39
Ingresos Financieros	74,716.84	79,847.39
Otros ingresos y Beneficios Varios	191,256.09	1,500.00
<b>Total de Ingresos y Otros Beneficios</b>	<b>35,668,292.43</b>	<b>35,023,896.39</b>
<b>GASTOS Y OTRAS PÉRDIDAS</b>		
<b>GASTO DE FUNCIONAMIENTO</b>	22,975,590.54	27,911,758.80
Servicios Personales	21,034,911.16	25,088,626.07
Materiales y Suministros	143,705.14	166,375.30
Servicios Generales	1,796,974.24	2,656,757.43
<b>TRANSFERENCIAS, ASIGNACIONES, SUBSIDIOS Y OTRAS AYUDAS</b>	0.00	50,000.00
Ayudas Sociales	0.00	50,000.00
<b>OTROS GASTOS Y PÉRDIDAS EXTRAORDINARIAS</b>	285,481.25	868,532.93
Estimaciones, Depreciaciones, Deterioros, Obsolescencia y Amortizaciones	285,481.25	868,532.93
<b>Total de Gastos y Otras Pérdidas</b>	<b>23,261,071.79</b>	<b>28,830,291.73</b>
<b>RESULTADO DEL EJERCICIO (AHORRO/DESAHORRO)</b>	<b>12,407,220.64</b>	<b>6,193,604.66</b>

Las notas explicativas a los Estados Financieros adjuntas, son parte integrante del presente Estado.

"Bajo protesta de decir verdad declaramos que los Estados Financieros y sus notas, son razonablemente correctos y son responsabilidad del emisor"

RESPONSABLE DE ELABORAR LA INFORMACIÓN	RESPONSABLE DE LA INFORMACIÓN
NOMBRE: L.C.P. SANDRA ARIADNA MANCEBO PADILLA CARGO: DIRECTORA DE ADMINISTRACIÓN Y FINANZAS*	NOMBRE: MTRO. JULIO CÉSAR BONILLA GUTIÉRREZ CARGO: COMISIONADO PRESIDENTE

\* De conformidad con el Acuerdo del Pleno 031/SO/16-01/2019.





INSTITUTO DE TRANSPARENCIA, ACCESO A LA INFORMACIÓN PÚBLICA, PROTECCIÓN DE DATOS PERSONALES  
Y RENDICIÓN DE CUENTAS DE LA CIUDAD DE MÉXICO  
ESTADO DE VARIACIÓN EN LA HACIENDA PÚBLICA

DEL 1 DE ENERO AL 31 DE MARZO DE 2019  
CIFRAS EN PESOS

CONCEPTO	Hacienda Pública/Patrimonio Contribuido	Hacienda Pública/Patrimonio Generado de Ejercicios anteriores	Hacienda Pública/Patrimonio Generado del Ejercicio	Exceso o Insuficiencia en la actualización de la Hacienda Pública / Patrimonio	TOTAL
<b>Hacienda Pública / Patrimonio Contribuido Neto Marzo 2018</b>	4,148,457.46				4,148,457.46
Aportaciones	4,148,457.46				4,148,457.46
Donaciones de Capital	0.00				0.00
Actualización de la Hacienda Pública / Patrimonio	0.00				0.00
<b>Hacienda Pública / Patrimonio Generado Neto Marzo 2018</b>		0.00	6,193,604.66		6,193,604.66
Resultado del Ejercicio (Ahorro / Desahorro)			6,193,604.66		6,193,604.66
Resultado de Ejercicios Anteriores		0.00			0.00
Revalúos		0.00			0.00
Reservas		0.00			0.00
Rectificaciones de Resultados de Ejercicios Anteriores		0.00			0.00
<b>Exceso o Insuficiencia en la Actualización de la Hacienda Pública / Patrimonio Neto Marzo 2018</b>				0.00	0.00
Resultado por Posición Monetaria				0.00	0.00
Resultado por Tenencia de Activos no Monetarios				0.00	0.00
<b>Hacienda Pública / Patrimonio Neto Final Marzo 2018</b>	4,148,457.46	0.00	6,193,604.66	0.00	10,342,062.12
<b>Cambios en la Hacienda Pública / Patrimonio Contribuido Neto Marzo 2019</b>	-1,440,392.34				-1,440,392.34
Aportaciones	-1,440,392.34				-1,440,392.34
Donaciones de Capital					
Actualización de la Hacienda Pública / Patrimonio					
<b>Variaciones de la Hacienda Pública / Patrimonio Generado Neto Marzo 2019</b>		0.00	6,213,615.98		6,213,615.98
Resultados del Ejercicio (Ahorro/Desahorro)			12,407,220.64		12,407,220.64
Resultados de Ejercicios Anteriores		0.00	-6,193,604.66		-6,193,604.66
Revalúos		0.00	0.00		0.00
Reservas		0.00	0.00		0.00
Rectificaciones de Resultados de Ejercicios Anteriores		0.00	0.00		0.00
<b>Cambios en el Exceso o Insuficiencia en la Actualización de la Hacienda Pública / Patrimonio Neto Marzo 2019</b>				0.00	0.00
Resultado por Posición Monetaria				0.00	0.00
Resultado por Tenencia de Activos no Monetarios				0.00	0.00
<b>Hacienda Pública / Patrimonio Neto Final Marzo 2019</b>	2,708,065.12	0.00	12,407,220.64	0.00	15,115,285.76

Las notas explicativas a los Estados Financieros adjuntas, son parte integrante del presente estado.

"Bajo protesta de decir verdad declaramos que los Estados Financieros y sus notas, son razonablemente correctos y son responsabilidad del emisor"

RESPONSABLE DE ELABORAR LA INFORMACIÓN

RESPONSABLE DE LA INFORMACIÓN

NOMBRE: L.C.P. SANDRA ARIADNA MANCEBO PADILLA  
CARGO: DIRECTORA DE ADMINISTRACIÓN Y FINANZAS\*

NOMBRE: MTR. JULIO CESAR BONILLA GUTIÉRREZ  
CARGO: COMISIONADO PRESIDENTE

\* De conformidad con el Acuerdo del Pleno 031/16-01/2019.

INSTITUTO DE TRANSPARENCIA, ACCESO A LA INFORMACIÓN PÚBLICA, PROTECCIÓN DE DATOS PERSONALES  
Y RENDICIÓN DE CUENTAS DE LA CIUDAD DE MÉXICO



ESTADO DE FLUJO DE EFECTIVO  
DEL 1 DE ENERO AL 31 DE MARZO DE 2019  
CIFRAS EN PESOS

CONCEPTO	2019	2018
<b>FLUJO DE EFECTIVO POR ACTIVIDADES DE OPERACIÓN</b>		
<b>ORIGEN</b>	<b>35,668,292.43</b>	<b>35,023,896.39</b>
Transferencias Internas y asignaciones del Sector Público	35,402,319.50	34,942,549.00
Otros Ingresos Financieros	74,716.84	79,847.39
Otros Ingresos y Beneficios varios	191,256.09	1,500.00
Resultados de ejercicios anteriores (otros ingresos)	0.00	0.00
<b>APLICACIÓN</b>	<b>22,975,590.54</b>	<b>27,961,758.80</b>
Servicios Personales	21,034,911.16	25,088,626.07
Materiales y Suministros	143,705.14	166,375.30
Servicios Generales	1,796,974.24	2,656,757.43
Ayudas Sociales	0.00	50,000.00
<b>FLUJOS NETOS DE EFECTIVO POR ACTIVIDADES DE OPERACIÓN</b>	<b>12,692,701.89</b>	<b>7,062,137.59</b>
<b>FLUJO DE EFECTIVO DE LAS ACTIVIDADES DE INVERSIÓN</b>		
<b>ORIGEN</b>	<b>0.00</b>	<b>0.00</b>
Bienes Inmuebles, Infraestructura y Construcciones en Proceso	0.00	0.00
Bienes Muebles		0.00
Otros Origenes de Inversión		0.00
<b>APLICACIÓN</b>	<b>0.00</b>	<b>175,740.00</b>
Bienes Inmuebles, Infraestructura y Construcciones en Proceso	0.00	0.00
Bienes Muebles	0.00	0.00
Otras Aplicaciones de Inversión	0.00	175,740.00
<b>FLUJOS NETOS DE EFECTIVO POR ACTIVIDADES DE INVERSIÓN</b>	<b>0.00</b>	<b>-175,740.00</b>
<b>FLUJO DE EFECTIVO DE LAS ACTIVIDADES DE FINANCIAMIENTO</b>		
<b>ORIGEN</b>	<b>2,840,638.65</b>	<b>3,110,627.50</b>
Endeudamiento Neto		
Interno		
Externo		
Otros Origenes de Financiamiento	2,840,638.65	3,110,627.50
<b>APLICACIÓN</b>	<b>99,442.36</b>	<b>100,809.24</b>
Servicios de la Deuda		
Interno		
Externo		
Otras Aplicaciones de Financiamiento	99,442.36	100,809.24
<b>FLUJOS NETOS DE EFECTIVO DE LAS ACTIVIDADES DE FINANCIAMIENTO</b>	<b>2,741,196.29</b>	<b>3,009,818.26</b>
Incremento/Disminución Neta en el Efectivo y Equivalentes al Efectivo	15,433,898.18	9,896,215.85
Efectivo y Equivalentes al Efectivo al Inicio del Ejercicio	332,616.74	259,733.09
Efectivo y Equivalentes al Efectivo al Final del Ejercicio	15,766,514.92	10,155,948.94
"Bajo protesta de decir verdad declaramos que los Estados Financieros y sus notas, son razonablemente correctos y son responsabilidad del emisor"		
<b>RESPONSABLE DE ELABORAR LA INFORMACIÓN</b>	<b>RESPONSABLE DE LA INFORMACIÓN</b>	
NOMBRE: L.C.P. SANDRA ARIADNA MANCEBO PADILLA CARGO: DIRECTORA DE ADMINISTRACIÓN Y FINANZAS*	NOMBRE: MTRO. JULIO CESAR BONILLA GUTIÉRREZ CARGO: COMISIONADO PRESIDENTE	

\* De conformidad con el Acuerdo del Pleno 031/SO/16-01/2019.

INSTITUTO DE TRANSPARENCIA, ACCESO A LA INFORMACIÓN PÚBLICA, PROTECCIÓN DE DATOS PERSONALES  
Y RENDICIÓN DE CUENTA DE LA CIUDAD DE MÉXICO



ESTADO ANALITICO DE ACTIVO  
DEL 1 DE ENERO AL 31 DE MARZO DE 2019

CONCEPTO	SALDO	CARGOS DEL	ABONOS DEL	SALDO	FLUJO DEL
	INICIAL ( 1 )	PERIODO ( 2 )	PERIODO ( 3 )	FINAL 4 (1+2-3)	PERIODO 5 (4-1)
<b>ACTIVO</b>					
<b>ACTIVO CIRCULANTE</b>					
Efectivo y Equivalentes	650,457.49	60,781,709.92	45,760,094.85	15,672,072.56	15,021,615.07
Efectivo	0.00	0.00	0.00	0.00	0.00
Bancos/Tesorería	650,457.49	60,781,709.92	45,760,094.85	15,672,072.56	15,021,615.07
Depositos de fondos de terceros en garantía y/o administración	0.00	0.00	0.00	0.00	0.00
Derechos a Recibir Efectivo o Equivalentes	17,081.75	36,552,055.32	36,474,694.71	94,442.36	77,360.61
Cuentas por Cobrar a Corto Plazo	0.00	35,402,319.50	35,402,319.50	0.00	0.00
Deudores Diversos	17,081.75	1,149,735.8	1,072,375.21	94,442.36	77,360.61
Derechos a Recibir Bienes o Servicios					
Anticipo a Proveedores por Adquisición de Bienes y prestación de Servicios a Corto Plazo	0.00	0.00	0.00	0.00	0.00
Anticipo a Proveedores por Adquisición de Bienes y Prestación de Servicios a corto plazo	0.00	0.00	0.00	0.00	0.00
<b>Suma Activo Circulante</b>	<b>667,539.24</b>	<b>97,333,765.24</b>	<b>82,234,789.56</b>	<b>15,766,514.92</b>	<b>15,098,975.68</b>
<b>BIENES MUEBLES</b>	<b>32,420,932.00</b>	<b>0.00</b>	<b>0.00</b>	<b>32,420,932.00</b>	<b>0.00</b>
Mobiliario y Equipo de Administración	19,369,887.89	0.00	0.00	19,369,887.89	0.00
Mobiliario y Equipo educacional y recreativo	1,464,710.99	0.00	0.00	1,464,710.99	0.00
Equipo de Transporte	5,528,782.00	0.00	0.00	5,528,782.00	0.00
Maquinaria, otros equipo y herramienta	1,969,758.16	0.00	0.00	1,969,758.16	0.00
Colecciones, obras de arte y objetos valiosos	31,262.00	0.00	0.00	31,262.00	0.00
Software	36,297.21	0.00	0.00	36,297.21	0.00
Licencias	4,020,233.75	0.00	0.00	4,020,233.75	0.00
<b>DEPRECIACIÓN, DETERIORO Y AMORTIZACIÓN ACUMULADA DE BIENES E INTANGIBLES</b>	<b>29,712,866.88</b>	<b>0.00</b>	<b>285,481.25</b>	<b>29,998,348.13</b>	<b>285,481.25</b>
Depreciación Acumulada de Bienes Muebles	25,773,624.52	0.00	182,032.46	25,955,656.98	182,032.46
Amortización acumulada de activos intangibles	3,939,242.36	0.00	103,448.79	4,042,691.15	103,448.79
<b>Suma Activo No Circulante</b>	<b>2,708,065.12</b>	<b>0.00</b>	<b>285,481.25</b>	<b>2,422,583.87</b>	<b>(285,481.25)</b>
<b>TOTAL DE ACTIVOS</b>	<b>3,375,604.36</b>	<b>97,333,765.24</b>	<b>82,520,270.81</b>	<b>18,189,098.79</b>	<b>14,813,494.43</b>

"Bajo protesta de decir verdad declaramos que los Estados Financieros y sus notas, son razonablemente correctos y son responsabilidad del emisor"

RESPONSABLE DE ELABORAR LA INFORMACIÓN	
NOMBRE:	L. C.P. SANDRA ARIADNA MANCEBO PADILLA
CARGO:	DIRECTORA DE ADMINISTRACIÓN Y FINANZAS*
FIRMA:	

RESPONSABLE DE LA INFORMACIÓN	
NOMBRE:	MTRO. JULIO CESAR BONILLA GUTIÉRREZ
CARGO:	COMISIONADO PRESIDENTE
FIRMA:	

\* De conformidad con el Acuerdo del Pleno 031/SO/16-01/2019.

**INSTITUTO DE TRANSPARENCIA, ACCESO A LA INFORMACIÓN PÚBLICA, PROTECCIÓN DE DATOS PERSONALES  
 Y RENDICIÓN DE CUENTA DE LA CIUDAD DE MÉXICO**  
**ESTADO ANALÍTICO DE LA DEUDA Y OTROS PASIVOS**  
**DEL 01 DE ENERO AL 31 DE MARZO DE 2019**  
**CIFRAS EN PESOS**



Denominación de las deudas	Moneda de contratación	Institución o país acreedor	Saldo inicial del periodo	Saldo final del periodo
<b>Deuda Pública</b>				
Corto Plazo				
Deuda Interna				
Deuda Externa				
Largo Plazo				
Deuda Interna				
Deuda Externa				
Otros Pasivos			332,616.74	3,173,255.39
<b>Total Deuda y Otros Pasivos</b>			<b>332,616.74</b>	<b>3,173,255.39</b>

“Bajo protesta de decir verdad declaramos que los Estados Financieros y sus notas, son razonablemente correctos y son responsabilidad del emisor”

**RESPONSABLE DE ELABORAR LA INFORMACION**

NOMBRE: L.C.P. SANDRA ARIADNA MANCERO PADILLA  
 CARGO: DIRECTORA DE ADMINISTRACIÓN Y FINANZAS\*  
 FIRMA: 

**RESPONSABLE DE LA INFORMACIÓN**

NOMBRE: MTR. JULIO CESAR BONILLA GUTIÉRREZ  
 CARGO: COMISIONADO PRESIDENTE  
 FIRMA: 

\* De conformidad con el Acuerdo del Pleno 031/SO/16-01/2019.



INSTITUTO DE TRANSPARENCIA, ACCESO A LA INFORMACIÓN PÚBLICA, PROTECCIÓN DE DATOS PERSONALES  
Y RENDICIÓN DE CUENTA DE LA CIUDAD DE MÉXICO



ESTADO ANALÍTICO DE INGRESOS PRESUPUESTARIOS  
DEL 01 DE ENERO AL 31 DE MARZO DE 2019  
CIFRAS EN PESOS

Fuente de Ingreso	Estimado	modificado	Devengado	Recaudado	Avance de Recaudación Recaudación/Estimado
I. Impuestos					
II. Cuotas y Aportaciones de Seguridad Social					
III. Contribuciones de Mejoras					
IV. Derechos					
V. Productos					
VI. Aprovechamientos					
VII. Ingresos por Venta de Bienes y Servicios					
VIII. Participaciones y aportaciones					
IX. Transferencias, asignaciones subsidios y otras ayudas.	143,448,360.00	143,448,360.00	35,402,319.50	35,402,319.50	25%
X. Ingresos derivados de financiamiento neto					
<b>Estado de Analítico de Ingresos</b>	<b>143,448,360.00</b>	<b>143,448,360.00</b>	<b>35,402,319.50</b>	<b>35,402,319.50</b>	<b>25%</b>

"Bajo protesta de decir verdad declaramos que los Estados Financieros y sus notas, son razonablemente correctos y son responsabilidad del emisor"

**RESPONSABLE DE ELABORAR LA INFORMACIÓN**  
NOMBRE: L.C.P. SANDRA ARIADNA MANCEBO PADILLA  
CARGO: DIRECTORA DE ADMINISTRACIÓN Y FINANZAS  
FIRMA:

**RESPONSABLE DE LA INFORMACIÓN**  
NOMBRE: MTR. JULIO CESAR BONILLA GUTIÉRREZ  
CARGO: COMISIONADO PRESIDENTE  
FIRMA:

\* De conformidad con el Acuerdo del Pleno 031/SO/16-01/2019.





INSTITUTO DE TRANSPARENCIA, ACCESO A LA INFORMACIÓN PÚBLICA, PROTECCIÓN DE DATOS PERSONALES  
Y RENDICIÓN DE CUENTA DE LA CIUDAD DE MÉXICO  
ESTADO DE CAMBIOS EN LA SITUACIÓN FINANCIERA

DEL 1 DE ENERO AL 31 DE MARZO DE 2019  
CIFRAS EN PESOS

CONCEPTO	ORIGEN	APLICACIÓN
<b>ACTIVO</b>		
<b>Activo Circulante</b>		
Efectivo y Equivalentes		5,609,199.10
<b>Activo No Circulante</b>		
Bienes muebles		434,930.08
Bienes Intangibles		230,054.08
Depreciación, Deterioro y Amortización Acumulada de Bienes	1,698,064.82	
<b>PASIVO</b>		
Servicios personales por pagar a corto plazo	22,900.00	
Retenciones y contribuciones por pagar a corto plazo		395,679.14
Otras cuentas por pagar a corto plazo	175,673.94	
<b>HACIENDA PÚBLICA/PATRIMONIO</b>		
Aportaciones		1,440,392.34
Hacienda Pública/Patrimonio Generado	6,213,615.98	
<b>TOTAL DE ACTIVO, PASIVO Y HACIENDA PÚBLICA/PATRIMONIO</b>	<b>8,110,254.74</b>	<b>8,110,254.74</b>

“Bajo protesta de decir verdad declaramos que los Estados Financieros y sus notas, son razonablemente correctos y son responsabilidad del emisor”

RESPONSABLE DE ELABORAR LA INFORMACIÓN	RESPONSABLE DE LA INFORMACIÓN
 NOMBRE: L.C.P. SANDRA ARIADNA MANCEBO PADILLA CARGO: DIRECTORA DE ADMINISTRACIÓN Y FINANZAS*	 NOMBRE: MTRO. JULIO CÉSAR BONILLA GUTIÉRREZ CARGO: COMISIONADO PRESIDENTE

\* De conformidad con el Acuerdo del Pleno 031/SO/16-01/2019.

PARTIDA	NOMBRE	PRESUPUESTO DE EGRESOS APROBADO	REDUCCIONES	PRESUPUESTO MODIFICADO	PRESUPUESTO PROGRAMADO AL PERIODO (MARZO)	PRESUPUESTO COMPROMETIDO	PRESUPUESTO DEVENGADO	PRESUPUESTO DISPONIBLE AL PERIODO (MARZO)	PRESUPUESTO EJERCIDO	PRESUPUESTO PAGADO	CREDITO DISPONIBLE PARA COMPROMETER	CREDITO DISPONIBLE
<b>1000</b>	<b>SERVICIOS PERSONALES</b>											
110	REMUNERACIONES AL PERSONAL DE CARACTER PERMANENTE	21,535,214.35	0.00	21,535,214.35	4,765,596.74	21,533,214.35	4,765,596.74	16,769,618.11	4,765,596.74	4,765,596.74	0.00	16,769,618.11
1131	SUELDOS BASE AL PERSONAL PERMANENTE	21,535,214.35	0.00	21,535,214.35	4,765,596.74	21,533,214.35	4,765,596.74	16,769,618.11	4,765,596.74	4,765,596.74	0.00	16,769,618.11
1200	REMUNERACIONES AL PERSONAL DE CARACTER TRANSITORIO	400,000.00	0.00	400,000.00	5,500.00	7,000.00	5,500.00	1,500.00	5,500.00	5,500.00	383,000.00	384,500.00
1231	RETRIBUCIONES POR SERVICIOS DE CARACTER SOCIAL	400,000.00	0.00	400,000.00	5,500.00	7,000.00	5,500.00	1,500.00	5,500.00	5,500.00	383,000.00	384,500.00
1300	REMUNERACIONES ADICIONALES Y ESPECIALES	12,105,077.89	0.00	12,105,077.89	78,498.84	12,105,077.89	78,498.84	12,026,579.05	78,498.84	78,498.84	0.00	12,026,579.05
1311	PRIMA QUINQUENAL POR AÑOS DE SERVICIOS EFECTIVOS PRESTADOS	550,000.00	0.00	550,000.00	78,498.84	550,000.00	78,498.84	471,501.16	78,498.84	78,498.84	0.00	471,501.16
1321	PRIMA DE VACACIONES	450,000.00	0.00	450,000.00	0.00	450,000.00	0.00	450,000.00	0.00	0.00	0.00	450,000.00
1322	GRATIFICACION DE FIN DE AÑO	11,105,077.89	0.00	11,105,077.89	0.00	11,105,077.89	0.00	11,105,077.89	0.00	0.00	0.00	11,105,077.89
1400	SEGURIDAD SOCIAL	8,435,000.00	0.00	8,435,000.00	1,665,382.06	8,435,000.00	1,665,382.06	6,771,617.94	772,341.63	772,341.63	0.00	6,771,617.94
1411	APORTACIONES A INSTITUCIONES DE SEGURIDAD SOCIAL	2,000,000.00	0.00	2,000,000.00	475,128.37	2,000,000.00	475,128.37	1,524,871.63	391,098.80	391,098.80	0.00	1,524,871.63
1421	APORTACIONES A FONDOS DE VIVIENDA	1,035,000.00	0.00	1,035,000.00	238,278.49	1,035,000.00	238,278.49	796,723.51	156,617.25	156,617.25	0.00	796,723.51
1431	APORTACIONES AL SISTEMA PARA EL RETIRO O LA ADMINISTRACION DE FONDOS PARA EL RETIRO Y AHORRO SOLIDARIO	2,200,000.00	0.00	2,200,000.00	342,419.42	2,200,000.00	342,419.42	1,857,580.58	224,665.60	224,665.60	0.00	1,857,580.58
1441	PRIMAS POR SEGURO DE VIDA DEL PERSONAL DE CIVIL	3,200,000.00	0.00	3,200,000.00	607,557.77	3,200,000.00	607,557.77	2,592,442.23	0.00	0.00	0.00	2,592,442.23
1500	OTRAS PRESTACIONES SOCIALES Y ECONOMICAS	73,470,347.58	0.00	73,470,347.58	14,527,934.05	71,970,347.58	14,527,934.05	57,448,413.53	14,527,934.05	14,527,934.05	1,500,000.00	58,948,413.53
1521	LIQUIDACIONES POR INDEMNIZACIONES Y POR SUELDOS Y SALARIOS CAIDOS	1,500,000.00	0.00	1,500,000.00	0.00	0.00	0.00	0.00	0.00	0.00	1,500,000.00	1,500,000.00
1541	ESTANCIAS DE DESARROLLO INFANTIL	350,000.00	0.00	350,000.00	0.00	350,000.00	0.00	350,000.00	0.00	0.00	0.00	350,000.00
1546	ASIGNACIONES PARA REQUERIMIENTO DE CARGOS DE SERVIDORES PUBLICOS DE NIVEL TECNICO OPERATIVO	18,161,287.58	0.00	18,161,287.58	5,075,378.43	18,161,287.58	5,075,378.43	13,085,909.15	5,075,378.43	5,075,378.43	0.00	13,085,909.15
1591	ASIGNACIONES PARA REQUERIMIENTO DE CARGOS DE SERVIDORES PUBLICOS SUPERIORES Y DE MANDOS MEDIOS ASI COMO DE LIDERES COORDINADORES Y ENLACE	53,459,060.00	0.00	53,459,060.00	9,446,555.60	53,459,060.00	9,446,555.60	44,012,504.40	9,446,555.60	9,446,555.60	0.00	44,012,504.40
		115,945,639.82	0.00	115,945,639.82	21,034,911.16	114,052,639.82	21,034,911.16	93,017,728.66	20,143,910.76	20,143,910.76	1,883,000.00	94,910,728.66
<b>2000</b>	<b>MATERIALES Y SUMINISTROS</b>											
2100	MATERIALES DE ADMINISTRACION, EMISION DE DOCUMENTOS Y ARTICULOS OFICIALES	1,983,547.32	0.00	1,983,547.32	78,710.09	718,236.21	78,710.09	639,526.12	78,710.09	78,710.09	1,265,311.11	1,904,837.23
2111	MATERIALES UTILES Y EQUIPOS MENORES DE OFICINA	709,365.12	0.00	709,365.12	31,842.09	447,263.21	31,842.09	415,421.12	31,842.09	31,842.09	262,101.91	677,523.03
2141	MATERIALES UTILES Y EQUIPOS MENORES DE TECNOLOGIAS DE LA INFORMACION Y COMUNICACIONES	261,400.00	0.00	261,400.00	404.00	221,203.00	404.00	220,799.00	404.00	404.00	49,197.00	260,896.00
2151	MATERIAL IMPRESO E INFORMACION DIGITAL	812,782.20	0.00	812,782.20	22,057.90	25,363.90	22,057.90	3,306.00	22,057.90	22,057.90	787,418.60	790,724.60
2161	MATERIAL DE LIMPIEZA	200,000.00	0.00	200,000.00	24,406.40	24,406.40	24,406.40	0.00	24,406.40	24,406.40	175,593.60	175,593.60
2200	ALIMENTOS Y UTENSILIOS	248,000.00	0.00	248,000.00	18,056.00	45,000.00	18,056.00	26,944.00	18,056.00	18,056.00	203,000.00	229,844.00
2211	PRODUCTOS ALIMENTICIOS Y BEBIDAS PARA PERSONAS	248,000.00	0.00	248,000.00	18,056.00	45,000.00	18,056.00	26,944.00	18,056.00	18,056.00	203,000.00	229,844.00
2400	MATERIALES Y ARTICULOS DE CONSTRUCCION Y DE REPARACION	125,000.00	0.00	125,000.00	6,005.03	21,396.63	6,005.03	15,391.60	6,005.03	6,005.03	103,613.37	118,884.97
2461	MATERIAL ELECTRICO Y ELECTRONICO	125,000.00	0.00	125,000.00	6,005.03	21,396.63	6,005.03	15,391.60	6,005.03	6,005.03	103,613.37	118,884.97
2500	PRODUCTOS QUIMICOS, FARMACEUTICOS Y DE LABORATORIO	5,000.00	0.00	5,000.00	0.00	0.00	0.00	0.00	0.00	0.00	5,000.00	5,000.00
2541	MATERIALES ACCESORIOS Y SUMINISTROS MEDICOS	5,000.00	0.00	5,000.00	0.00	0.00	0.00	0.00	0.00	0.00	5,000.00	5,000.00
2600	COMBUSTIBLES, LUBRICANTES Y ADITIVOS	427,000.00	0.00	427,000.00	40,654.83	427,000.00	40,654.83	386,345.17	40,654.83	40,654.83	0.00	386,345.17
2611	COMBUSTIBLES, LUBRICANTES Y ADITIVOS	427,000.00	0.00	427,000.00	40,654.83	427,000.00	40,654.83	386,345.17	40,654.83	40,654.83	0.00	386,345.17
2700	VESTUARIO, BLANCOS, PRENDAS DE PROTECCION Y ARTICULOS DEPORTIVOS	10,000.00	0.00	10,000.00	0.00	0.00	0.00	0.00	0.00	0.00	10,000.00	10,000.00
2721	PRENDAS DE SEGURIDAD Y PROTECCION PERSONAL	10,000.00	0.00	10,000.00	0.00	0.00	0.00	0.00	0.00	0.00	10,000.00	10,000.00
2900	HERRAMIENTAS, REFACCIONES Y ACCESORIOS MENORES	386,200.00	0.00	386,200.00	279.16	2,154.59	279.16	1,875.40	279.16	279.16	384,045.41	385,920.81
2911	HERRAMIENTAS MENORES	3,000.00	0.00	3,000.00	0.00	75.40	0.00	75.40	0.00	0.00	2,924.60	3,000.00
2941	REFACCIONES Y ACCESORIOS MENORES DE EQUIPO DE COMPUTO Y TECNOLOGIAS DE LA INFORMACION	363,200.00	0.00	363,200.00	0.00	0.00	0.00	0.00	0.00	0.00	363,200.00	363,200.00
2961	REFACCIONES Y ACCESORIOS MENORES DE EQUIPO DE TRANSPORTE	30,000.00	0.00	30,000.00	279.19	2,079.19	279.19	1,800.00	279.19	279.19	27,920.81	29,720.81
		3,184,747.32	0.00	3,184,747.32	143,705.14	1,215,777.43	143,705.14	1,070,072.29	143,705.14	143,705.14	1,970,989.89	3,041,042.18

PARTIDA	NOMBRE	PRESUPUESTO DE EJERCICIOS APROBADO	AMPLIACIONES	REDUCCIONES	PRESUPUESTO MODIFICADO	PRESUPUESTO PROGRAMADO AL PERIODO (MARZO)	PRESUPUESTO COMPROMETIDO	PRESUPUESTO DEVENGADO	PRESUPUESTO DISPONIBLE AL PERIODO (MARZO)	PRESUPUESTO EJERCIDO	PRESUPUESTO PAGADO	CREDITO DISPONIBLE PARA COMPROMETER	CREDITO DISPONIBLE
<b>3000</b>	<b>SERVICIOS GENERALES</b>	<b>1,688,433.56</b>	<b>0.00</b>	<b>0.00</b>	<b>1,688,433.56</b>	<b>308,443.17</b>	<b>1,444,170.42</b>	<b>308,443.17</b>	<b>1,135,727.23</b>	<b>308,443.17</b>	<b>308,443.17</b>	<b>243,863.16</b>	<b>1,378,710.19</b>
<b>3100</b>	<b>SERVICIOS BASICOS</b>	<b>900,000.00</b>	<b>0.00</b>	<b>0.00</b>	<b>900,000.00</b>	<b>177,338.00</b>	<b>900,000.00</b>	<b>177,338.00</b>	<b>722,662.00</b>	<b>177,338.00</b>	<b>177,338.00</b>	<b>0.00</b>	<b>722,662.00</b>
3112	SERVICIO DE ENERGIA ELECTRICA	70,000.00	0.00	0.00	70,000.00	6,031.00	60,000.00	6,031.00	51,869.00	6,031.00	6,031.00	10,000.00	53,969.00
3131	AGUA POTABLE	310,000.00	0.00	0.00	310,000.00	44,233.14	310,000.00	44,233.14	285,766.86	44,233.14	44,233.14	0.00	265,766.86
3141	TELEFONIA TRADICIONAL	32,859.00	0.00	0.00	32,859.00	21,963.45	32,859.00	21,963.45	10,964.55	21,963.45	21,963.45	0.00	10,964.55
3151	TELEFONIA CELULAR	12,000.00	0.00	0.00	12,000.00	10,864.00	12,000.00	10,864.00	1,136.00	10,864.00	10,864.00	0.00	1,136.00
3161	SERVICIOS DE TELECOMUNICACIONES Y SATELITES	348,195.56	0.00	0.00	348,195.56	47,685.94	119,212.40	47,685.94	71,526.46	47,685.94	47,685.94	228,883.16	300,509.92
3171	SERVICIOS DE ACCESO DE INTERNET, REDES Y PROCESAMIENTO DE INFORMACION	15,000.00	0.00	0.00	15,000.00	297.64	10,000.00	297.64	9,702.36	297.64	297.64	5,000.00	14,702.36
3200	SERVICIOS DE ARRENDAMIENTO	829,877.59	0.00	0.00	829,877.59	160,322.02	770,665.08	160,322.02	610,343.06	160,322.02	160,322.02	59,012.51	669,335.57
3221	ARRENDAMIENTO DE EDIFICIOS	829,877.59	0.00	0.00	829,877.59	160,322.02	770,665.08	160,322.02	610,343.06	160,322.02	160,322.02	59,012.51	669,335.57
3271	ARRENDAMIENTO DE ACTIVOS INTANGIBLES	1,000.00	0.00	0.00	1,000.00	0.00	0.00	0.00	0.00	0.00	0.00	1,000.00	1,000.00
3300	SERVICIOS PROFESIONALES, CIENTIFICOS, TECNICOS Y OTROS	4,867,727.22	0.00	0.00	4,867,727.22	168,870.37	2,204,221.00	168,870.37	2,035,330.63	168,870.37	168,870.37	2,653,506.22	4,698,856.85
3311	SERVICIOS LEGALES, DE CONTABILIDAD, AUDITORIA Y RELACIONADOS	250,000.00	0.00	0.00	250,000.00	2,900.00	2,900.00	2,900.00	0.00	2,900.00	2,900.00	155,570.20	250,000.00
3331	SERVICIOS DE CONSULTORIA ADMINISTRATIVA, PROCESOS, TECNICA Y EN TECNOLOGIAS DE LA INFORMACION	848,130.02	0.00	0.00	848,130.02	0.00	94,429.80	0.00	94,429.80	0.00	0.00	945,239.02	848,130.02
3341	SERVICIOS DE CAPACITACION	519,793.60	0.00	0.00	519,793.60	45,240.00	81,432.00	45,240.00	36,192.00	45,240.00	45,240.00	438,361.60	474,553.60
3351	SERVICIOS DE INVESTIGACION CIENTIFICA Y DESARROLLO	285,885.00	0.00	0.00	285,885.00	0.00	0.00	0.00	0.00	0.00	0.00	285,885.00	285,885.00
3361	SERVICIOS DE APOYO ADMINISTRATIVO Y FOTOCOPIADO	920,000.00	0.00	0.00	920,000.00	37,765.38	820,000.00	37,765.38	782,234.62	37,765.38	37,765.38	100,000.00	882,234.62
3362	SERVICIO DE IMPRESION	1,194,209.60	0.00	0.00	1,194,209.60	19,054.00	555,459.20	19,054.00	338,405.20	19,054.00	19,054.00	638,750.40	1,175,155.60
3381	SERVICIO DE VIGILANCIA	850,000.00	0.00	0.00	850,000.00	63,919.99	850,000.00	63,919.99	786,080.01	63,919.99	63,919.99	0.00	786,080.01
3400	SERVICIOS FINANCIEROS, BANCARIOS Y COMERCIALES	257,516.94	0.00	0.00	257,516.94	11,244.65	237,916.94	11,244.65	236,672.29	11,244.65	11,244.65	20,000.00	246,672.29
3411	SERVICIOS FINANCIEROS Y BANCARIOS	55,000.00	0.00	0.00	55,000.00	9,124.77	45,000.00	9,124.77	35,875.23	9,124.77	9,124.77	10,000.00	45,875.23
3451	SEGURO DE BIENES PATRIMONIALES	180,000.00	0.00	0.00	180,000.00	0.00	180,000.00	0.00	180,000.00	0.00	0.00	180,000.00	180,000.00
3461	ALMACENAJE ENVASE Y ENBALAJE	22,816.94	0.00	0.00	22,816.94	2,119.88	12,916.94	2,119.88	10,797.06	2,119.88	2,119.88	10,000.00	20,797.06
3500	SERVICIOS DE INSTALACION, REPARACION, MANTENIMIENTO Y CONSERVACION	2,338,812.15	0.00	0.00	2,338,812.15	136,148.53	1,069,586.58	136,148.53	953,410.05	136,148.53	136,148.53	1,249,945.57	2,202,463.62
3511	CONSERVACION Y MANTENIMIENTO MENOR DE INMUEBLES	710,000.00	0.00	0.00	710,000.00	2,331.60	222,731.60	2,331.60	220,400.00	2,331.60	2,331.60	487,288.40	707,665.40
3521	INSTALACION, REPARACION Y MANTENIMIENTO DE MOBILIARIO Y EQUIPO DE ADMINISTRACION, EDUCACIONAL Y RECREATIVO	235,400.00	0.00	0.00	235,400.00	2,964.93	12,964.93	2,964.93	10,000.00	2,964.93	2,964.93	222,435.07	232,435.07
3531	INSTALACION, REPARACION Y MANTENIMIENTO DE EQUIPO DE COMPUTO Y TECNOLOGIAS DE LA INFORMACION	130,000.00	0.00	0.00	130,000.00	0.00	0.00	0.00	0.00	0.00	0.00	130,000.00	130,000.00
3532	REPARACION, MANTENIMIENTO Y CONSERVACION DE EQUIPO DE TELEFONIA, TELEVISION Y OTROS MEDIOS DE MENSAJES	250,000.00	0.00	0.00	250,000.00	10,342.00	56,472.85	10,342.00	45,130.65	10,342.00	10,342.00	184,527.35	239,658.90
3533	TRANSPORTE DESTINADOS A SERVIDORES PUBLICOS Y SERVICIOS ADMINISTRATIVOS	250,000.00	0.00	0.00	250,000.00	0.00	0.00	0.00	0.00	0.00	0.00	250,000.00	250,000.00
3571	INSTALACION, REPARACION Y MANTENIMIENTO DE MAQUINARIA, OTROS EQUIPOS Y HERRAMIENTA	220,000.00	0.00	0.00	220,000.00	0.00	22,811.40	0.00	22,811.40	0.00	0.00	197,188.60	220,000.00
3581	SERVICIOS DE LIMPIEZA Y MANEJO DE DESECHOS	723,027.75	0.00	0.00	723,027.75	116,566.00	705,462.00	116,566.00	588,896.00	116,566.00	116,566.00	17,559.75	606,455.75
3591	SERVICIO DE JARDINERIA Y FUMIGACION	70,900.40	0.00	0.00	70,900.40	3,944.00	70,124.00	3,944.00	66,180.00	3,944.00	3,944.00	66,446.40	66,246.40
3600	SERVICIOS DE COMUNICACION SOCIAL Y RIBO CIUDAD	875,400.00	0.00	0.00	875,400.00	26,000.00	229,937.20	26,000.00	304,937.20	26,000.00	26,000.00	744,463.80	849,600.00
3611	PROPAGANDA, PUBLICIDAD, TELEVISION Y OTROS MEDIOS DE MENSAJES SOBRE PROGRAMAS Y ACTIVIDADES GUBERNAMENTALES	745,000.00	0.00	0.00	745,000.00	26,000.00	26,000.00	26,000.00	0.00	26,000.00	26,000.00	719,000.00	719,000.00
3621	OTROS SERVICIOS DE INFORMACION	230,400.00	0.00	0.00	230,400.00	0.00	204,937.20	0.00	204,937.20	0.00	0.00	25,462.80	230,400.00
3700	SERVICIOS DE TRASLADO Y VIATICOS	1,082,300.00	0.00	0.00	1,082,300.00	28,246.00	250,000.00	28,246.00	221,754.00	28,246.00	28,246.00	812,300.00	1,054,054.00
3711	PASAJES AEREOS NACIONALES	150,000.00	0.00	0.00	150,000.00	0.00	0.00	0.00	0.00	0.00	0.00	150,000.00	150,000.00
3712	PASAJES AEREOS INTERNACIONALES	160,000.00	0.00	0.00	160,000.00	0.00	0.00	0.00	0.00	0.00	0.00	160,000.00	160,000.00
3721	PASAJES TERRESTRES NACIONALES	30,000.00	0.00	0.00	30,000.00	0.00	0.00	0.00	0.00	0.00	0.00	30,000.00	30,000.00
3722	PASAJES TERRESTRES AL INTERIOR DEL DISTRITO FEDERAL	412,300.00	0.00	0.00	412,300.00	28,246.00	250,000.00	28,246.00	221,754.00	28,246.00	28,246.00	162,300.00	384,654.00
3751	VIATICOS EN EL PAIS	150,000.00	0.00	0.00	150,000.00	0.00	0.00	0.00	0.00	0.00	0.00	150,000.00	150,000.00
3761	VIATICOS EN EL EXTRANJERO	160,000.00	0.00	0.00	160,000.00	0.00	0.00	0.00	0.00	0.00	0.00	160,000.00	160,000.00
3800	SERVICIOS OFICIALES	2,086,575.40	0.00	0.00	2,086,575.40	375,064.66	417,979.40	375,064.66	42,314.74	375,064.66	375,064.66	1,659,196.00	1,711,510.74
3831	CONGRESOS Y CONVENCIONES	2,086,575.40	0.00	0.00	2,086,575.40	375,064.66	417,979.40	375,064.66	42,314.74	375,064.66	375,064.66	1,659,196.00	1,711,510.74
3900	OTROS SERVICIOS GENERALES	7,711,500.00	0.00	0.00	7,711,500.00	565,634.84	7,663,430.00	565,634.84	7,063,765.16	565,634.84	374,758.91	45,070.00	7,128,865.16
3821	IMPUESTOS Y DEBERES	111,500.00	0.00	0.00	111,500.00	1,653.00	66,430.00	1,653.00	64,777.00	1,653.00	1,653.00	45,070.00	109,847.00
3881	IMPUESTO SOBRE NOMINA	3,300,000.00	0.00	0.00	3,300,000.00	560,981.84	3,300,000.00	560,981.84	2,719,018.16	373,103.91	373,103.91	0.00	2,719,018.16
3982	OTROS IMPUESTOS DERIVADOS DE UNA RELACION LABORAL	4,300,000.00	0.00	0.00	4,300,000.00	0.00	4,300,000.00	0.00	4,300,000.00	0.00	0.00	0.00	4,300,000.00
		<b>21,817,862.86</b>	<b>0.00</b>	<b>0.00</b>	<b>21,817,862.86</b>	<b>1,796,974.24</b>	<b>14,311,286.60</b>	<b>1,796,974.24</b>	<b>12,514,312.36</b>	<b>1,589,096.31</b>	<b>1,589,096.31</b>	<b>7,506,576.26</b>	<b>20,020,888.62</b>

8



PARTIDA	NOMBRE	PRESUPUESTO DE EGRESOS APROBADO	AMPLIACIONES	REDUCCIONES	PRESUPUESTO MODIFICADO	PRESUPUESTO PROGRAMADO AL PERIODO (MARZO)	PRESUPUESTO COMPROMETIDO	PRESUPUESTO DEVENGADO	PRESUPUESTO DISPONIBLE AL PERIODO EJERCIDO	PRESUPUESTO PAGADO	CREDITO DISPONIBLE PARA COMPROMETER	CREDITO DISPONIBLE PARA PAGAR
4000	TRANSFERENCIAS ASIGNACIONES, SUBSIDIOS Y OTRAS AYUDAS											
4400	AYUDAS SOCIALES	210,000.00	0.00	0.00	210,000.00	0.00	0.00	0.00	0.00	0.00	210,000.00	210,000.00
4411	PREMIOS	210,000.00	0.00	0.00	210,000.00	0.00	0.00	0.00	0.00	0.00	210,000.00	210,000.00
5000	BIENES MUEBLES, INMUEBLES E INTANGIBLES											
5100	MOBILIARIO Y EQUIPO DE ADMINISTRACION	1,686,846.00	0.00	0.00	1,686,846.00	0.00	111,128.00	0.00	0.00	0.00	1,575,718.00	1,686,846.00
5111	MUEBLES DE OFICINA Y ESTAMPERIA	550,000.00	0.00	0.00	550,000.00	0.00	111,128.00	0.00	0.00	0.00	438,872.00	550,000.00
5151	EQUIPO DE COMPUTO Y TECNOLOGIAS DE INFORMACION	1,086,846.00	0.00	0.00	1,086,846.00	0.00	0.00	0.00	0.00	0.00	1,086,846.00	1,086,846.00
5191	OTROS MOBILIARIOS Y EQUIPO DE ADMINISTRACION	50,000.00	0.00	0.00	50,000.00	0.00	0.00	0.00	0.00	0.00	50,000.00	50,000.00
5800	ACTIVOS INTANGIBLES	603,264.00	0.00	0.00	603,264.00	0.00	330,000.00	0.00	0.00	0.00	273,264.00	603,264.00
5971	LICENCIAS INFORMATICAS E INTELECTUALES	603,264.00	0.00	0.00	603,264.00	0.00	330,000.00	0.00	0.00	0.00	273,264.00	603,264.00
		2,290,110.00	0.00	0.00	2,290,110.00	0.00	441,128.00	0.00	0.00	0.00	1,848,982.00	2,290,110.00
	PRESUPUESTO TOTAL 2019	143,448,360.00	0.00	0.00	143,448,360.00	22,975,590.54	130,018,831.95	22,975,590.54	107,043,241.31	21,876,712.21	13,429,528.15	120,412,759.46

RESPONSABLE DE LA INFORMACION  
NOMBRE L.P. SANDRA ARRIAGA DIAZ DE LA PAZ  
CARGO DIRECTORA DE ADMINISTRACION Y AYUDAS  
FIRMA

\*De conformidad con el Artículo 14 de la Ley de Transparencia.

RESPONSABLE DE LA INFORMACION  
NOMBRE WILDO BALDO CESAR FANULLA GUTIERREZ  
CARGO COMISARIO PRESIDENTE  
FIRMA

**ÓRGANO AUTÓNOMO: INSTITUTO DE TRANSPARENCIA, ACCESO A LA INFORMACIÓN  
PÚBLICA, PROTECCIÓN DE DATOS PERSONALES Y RENDICIÓN DE CUENTAS  
DE LA CIUDAD DE MÉXICO  
NOTAS A LOS ESTADOS FINANCIEROS AL 31 DE MARZO DE 2019**

**A) NOTAS DE DESGLOSE**

**I) Notas al Estado de Situación Financiera**

**Activo**

**Efectivo y Equivalentes**

<b>EFFECTIVO Y EQUIVALENTES (CIFRAS A PESOS)</b>			
<b>INTEGRACIÓN</b>	<b>2019</b>	<b>2018</b>	
EFFECTIVO	5,000.00	5,000.00	
BANCOS, DEPENDENCIAS Y OTROS	15,766,514.92	10,155,948.94	
DEPÓSITOS DE FONDOS DE TERCEROS EN GARANTIA	0.00	17,380.00	
DEUDORES DIVERSOS POR COBRAR A CORTO PLAZO	94,442.36	78,429.24	
<b>TOTAL</b>	<b>15,865,957.28</b>	<b>10,256,758.18</b>	

**Bienes Muebles, Inmuebles e Intangibles**

El método de depreciación utilizado es en línea recta, las tasas anuales de depreciación y amortización de los bienes muebles e intangibles, son de conformidad con lo siguiente:

Mobiliario y equipo de administración:

Mobiliario y equipo de oficina      10 %  
Equipo informático                      30 y 33.3 %

Mobiliario y Equipo Educacional y Recreativo:

Equipo audiovisual y de video      10 %

Equipo de Transporte:

Vehículos y equipo de transporte   25 %

Maquinaria, otros equipos y herramientas:

Equipo de comunicación              10 %  
Maquinaria y equipo                    10 %

Software y Licencias 100 %

El monto de la depreciación acumulada fue de \$25,955,656.98 y la amortización acumulada de 4,042,691.15. La depreciación y amortización a marzo de 2019 es de \$182,032.46 y \$103,448.79, respectivamente.

El edificio que ocupa el Instituto es objeto de convenios de comodato suscritos entre el Instituto de Acceso a la Información Pública y Protección de Datos Personales del Distrito Federal (Actualmente Instituto de Transparencia, Acceso a la Información Pública, Protección de Datos Personales y Rendición de Cuentas de la Ciudad de México) y Servicios Metropolitanos, S.A. de C.V.

<b>BIENES MUEBLES, INMUEBLES E INTANGIBLES (CIFRAS A PESOS)</b>			
INTEGRACIÓN	2019	2018	
MOBILIARIO Y EQUIPO DE ADMINISTRACIÓN	19,369,887.89	18,934,957.81	
MOBILIARIO Y EQUIPO EDUCACIONAL Y RECREATIVO	1,464,710.99	1,464,710.99	
EQUIPO DE TRANSPORTE	5,528,782.00	5,528,782.00	
MAQUINARIA, OTROS EQUIPOS Y HERRAMIENTAS	1,969,758.16	1,969,758.16	
COLECCIONES, OBRAS, EQUIPOS DE ARTE Y OBJETOS VALIOSO	31,262.00	31,262.00	
SUBTOTAL	28,364,401.04	27,929,470.96	
SOFTWARE	36,297.21	36,297.21	
LICENCIAS	4,020,233.75	3,790,179.67	
SUBTOTAL	4,056,530.96	3,826,476.88	
<b>TOTAL</b>	<b>32,420,932.00</b>	<b>31,755,947.84</b>	

Por lo que respecta al equipo de transporte, en el importe de \$5,528,782.00, se encuentra incluido el valor de un Tsuru modelo 2013 con placas 459YUD con un valor de adquisición de \$137,300.00 y un Sentra Advance CVT modelo 2015 con placas F39AAS, con un costo de adquisición de \$256,100.00, los cuales fueron robados los días 23 de mayo de 2014 y 8 de octubre del 2015, respectivamente. Las unidades se encuentran consideradas en el total del activo hasta que se aprueben los **“LINEAMIENTOS PARA LA ADMINISTRACIÓN, DESTINO FINAL Y BAJA DE BIENES MUEBLES E INFORMÁTICOS DEL INSTITUTO DE ACCESO A LA INFORMACIÓN PÚBLICA Y PROTECCIÓN DE DATOS PERSONALES DEL DISTRITO FEDERAL”** por las autoridades del Instituto y proceder a su baja.

## Pasivo

Corresponde a las retenciones y contribuciones por pagar a corto plazo y otras cuentas por pagar a corto plazo como sigue:

### Servicios personales por pagar a corto plazo

Sueldos por pagar	0.01
ISSSTE 9.97%	84,029.57
FOVISSSTE 5%	81,659.24
Seguro de Vida Institucional	607,557.77
SAR 5.175%	84,518.82
Depósitos para el Ahorro Solidario	33,235.00
	<u><u>\$891,000.39</u></u>

### Retenciones y contribuciones por pagar a corto plazo

ISR	
Sueldos y salarios	1,417,448.07
Honorarios profesionales	3,900.00
Arrendamiento	691.20
FOVISSSTE	26,016.43
Préstamos a corto plazo	27,388.52
Seguro de daños FOVISSSTE	212.50
SAR	101,551.73
Cuotas de seguridad social INFO	38,440.34
3% Sobre Nóminas	207,877.93
Seguro de Vida	811.65
Fonacot	21,196.49
Ahorro solidario	10,226.10
	<u><u>\$1,855,760.96</u></u>

### Otras cuentas por pagar a corto plazo

Aguinaldos	201,089.25
Laudos	22,489.75
Seguro de Separación Individualizado	202,915.04
	<u><u>\$426,494.04</u></u>

## Patrimonio

El patrimonio del Instituto está integrado por las aportaciones del Gobierno de la Ciudad de México para inversión en activos no circulantes.



## II) Notas al Estado de Actividades

### Ingresos de Gestión

El Instituto recaudado ingresos por 35,402,319.50 pesos que corresponden a las Transferencias Internas y Asignaciones al Sector Público de la Secretaría de Administración y Finanzas del Gobierno de la Ciudad de México, para la operación del Instituto.

### Otros ingresos

INGRESOS DE GESTIÓN (CIFRAS A PESOS)			
INTEGRACIÓN	2019	2018	
INGRESOS FINANCIEROS	74,716.84	79,847.39	
OTROS INGRESOS Y BENEFICIOS VARIOS	191,256.09	1,500.00	
<b>TOTAL</b>	<b>265,972.93</b>	<b>81,347.39</b>	

Los ingresos financieros corresponden a los rendimientos generados en la Cuenta de Inversión a nombre del Instituto, correspondientes al mes de marzo de 2019, los otros ingresos y beneficios varios por 191,256.09 pesos corresponden al pago por la indemnización realizada al Instituto por parte de Grupo Mexicano de Seguros, S.A. de C.V., debido a la reparación y/o reconstrucción de los inmuebles afectados del Instituto por el sismo que sufrió la Ciudad de México el 19 de septiembre de 2017.

### Gastos y Otras Pérdidas:

#### Gastos de Funcionamiento

Corresponden al ejercicio presupuestal del gasto para que el Instituto desarrolle las funciones que le han sido encomendadas.

Gastos de funcionamiento que representan más del 10% del total de gastos.

- Servicios Personales por \$21,034,911.16

El gasto corresponde al pago de las remuneraciones al personal de carácter permanente y transitorio que trabaja en el Instituto, prestaciones de seguridad social y económica.

#### Otros Gastos y Pérdidas Extraordinarias

El importe reflejado representa la depreciación y amortización a marzo del 2019 por 285,481.25 pesos.

### III) Notas al Estado de Variación en la Hacienda Pública

Los montos que modifican al patrimonio generado del periodo corresponden a la depreciación y amortización del periodo por \$182,032.46 y \$103,448.79.16, respectivamente.

### IV) Notas al Estado de Flujos de Efectivo

#### Efectivo y equivalentes

- El análisis de los saldos inicial y final que figuran en la última parte del Estado de Flujo de Efectivo en la cuenta de efectivo y equivalentes es como sigue:

<b>EFECTIVO Y EQUIVALENTES (CIFRAS A PESOS)</b>			
<b>RUBRO</b>	<b>2019</b>	<b>2018</b>	
Efectivo en Bancos – Tesorería	5,000.00	5,000.00	
Efectivo en Bancos - Dependencias	15,766,514.92	10,155,948.94	
Inversiones Temporales (Hasta 3 meses)	0.00	0.00	
Fondos con Afectación Específica	0.00	0.00	
Depósitos de Fondos de Terceros y Otros	0.00	17,380.00	
<b>TOTAL DE EFECTIVO Y EQUIVALENTE</b>	<b>10,771,514.92</b>	<b>10,178,328.94</b>	

#### Derecho a recibir efectivo o equivalentes

<b>EFECTIVO Y EQUIVALENTES (CIFRAS A PESOS)</b>			
<b>RUBRO</b>	<b>2019</b>	<b>2018</b>	
Deudores Diversos por Cobrar a Corto Plazo	94,442.36	78,429.24	
<b>TOTAL DE DERECHO A RECIBIR EFECTIVO Y EQUIVALENTES</b>	<b>94,442.36</b>	<b>78,429.24</b>	

2. Conciliación de los Flujos de Efectivo Netos de las Actividades de Operación y la cuenta de Ahorro/Desahorro antes de Rubros Extraordinarios.

<b>CONCILIACIÓN DE FLUJOS DE EFECTIVO NETOS (CIFRAS A PESOS)</b>		
<b>INTEGRACIÓN</b>	<b>2019</b>	<b>2018</b>
Ahorro/Desahorro antes de Rubros Extraordinarios		
Movimientos de Partidas o Rubros que no afectan al Efectivo		
Depreciación	182,032.46	587,860.42
Amortización	103,448.79	280,672.51
Incrementos en las Provisiones		
Incremento en Inversiones producido por Revaluación		
Ganancia/Pérdida en venta de Propiedad, Planta y Equipo		
Incrementos en Cuentas por Cobrar		
Partidas Extraordinarias		

**V) CONCILIACIÓN ENTRE LOS INGRESOS PRESUPUESTARIOS Y CONTABLES, ASÍ COMO ENTRE LOS EGRESOS PRESUPUESTARIOS Y LOS GASTOS CONTABLES**

La conciliación se presentará atendiendo a lo dispuesto por la Acuerdo por el que se emite el formato de conciliación entre los ingresos presupuestarios y contables, así como entre los egresos presupuestarios y los gastos contables.



**INSTITUTO DE TRANSPARENCIA, ACCESO A LA INFORMACIÓN PÚBLICA, PROTECCIÓN DE DATOS  
PERSONALES Y RENDICIÓN DE CUENTAS DE LA CIUDAD DE MÉXICO**  
**Conciliación entre los Egresos Presupuestarios y los Gastos Contables**  
**Correspondiente del 01 de enero al 31 de marzo de 2019**

<b>1. Total de Egresos (presupuestarios)</b>		<b>\$21,876,712.21</b>
<b>2. Menos egresos presupuestarios no contables</b>		<b>\$0.00</b>
Materias Primas y Materiales de Producción y Comercialización	\$0.00	
Materiales y Suministros	\$0.00	
Mobiliario y Equipo de Administración	\$0.00	
Mobiliario y Equipo Educativo y Recreativo	\$0.00	
Equipo e Instrumental Médico y de Laboratorio	\$0.00	
Vehículos y Equipo de Transporte	\$0.00	
Equipo de Defensa y Seguridad	\$0.00	
Maquinaría, otros Equipos y Herramientas	\$0.00	
Activos Biológicos	\$0.00	
Bienes Inmuebles	\$0.00	
Activos Intangibles	\$0.00	
Obras públicas en Bienes de Dominio Público	\$0.00	
Obras públicas en Bienes Propios	\$0.00	
Acciones y Participaciones de Capital	\$0.00	
Compra de Títulos y Valores	\$0.00	
Inversiones en Fideicomisos, Mandatos y otros Arrendos	\$0.00	
Provisiones para Contingencias y otras Exigencias Especiales	\$0.00	
Amortización de la Deuda Pública	\$0.00	
Adeudos de Ejercicios Fiscales Anteriores (ADEFAS)	\$0.00	
Otros Egresos Presupuestales No Contables	\$0.00	
<b>3. Más gastos contables no presupuestales</b>		<b>\$1,384,359.58</b>
Estimaciones, depreciaciones, deterioros, obsolescencia y amortizaciones	\$285,481.25	
Provisiones	\$0.00	
Disminución de Inventarios	\$0.00	
Aumento por insuficiencia de Estimaciones por Pérdida o Deterioro u Obsolescencia	\$0.00	
Aumento por Insuficiencia de Provisiones	\$0.00	
Otros Gastos		
Otros Gastos contables No Presupuestales	\$1,098,878.33	
<b>4. Total de Gasto Contable (4 = 1 - 2 + 3)</b>		<b>\$23,261,071.79</b>



INSTITUTO DE TRANSPARENCIA, ACCESO A LA INFORMACIÓN PÚBLICA, PROTECCIÓN DE DATOS PERSONALES Y RENDICIÓN DE CUENTAS DE LA CIUDAD DE MÉXICO Conciliación entre los Ingresos Presupuestarios y Contables Correspondiente del 01 de enero al 31 de marzo de 2019		
1. Ingresos Presupuestarios		35,402,319.50
2. Mas ingresos contables no presupuestarios		\$265,972.93
Ingresos Financieros	\$74,716.84	
Incremento por Variación de Inventarios	\$0.00	
Disminución del Exceso de Estimaciones por Pérdida o Deterioro u	\$0.00	
Disminución del exceso de provisiones	\$0.00	
Otros Ingresos y Beneficios Varios	\$191,256.09	
Otros Ingresos Contables no Presupuestarios	\$0.00	
		\$0.00
3. Menos ingresos presupuestarios no contables		
Aprovechamientos Patrimoniales	\$0.00	
Ingresos derivados de financiamiento	\$0.00	
Otros Ingresos Presupuestarios no Contables	\$0.00	
4. Ingresos Contables (4 = 1 + 2 -3)		\$35,668,292.43

## b) NOTAS DE MEMORIA (CUENTAS DE ORDEN)

Las cuentas de orden se utilizan para registrar movimientos de valores que no afecten o modifiquen el balance del ente, sin embargo, su incorporación en libros es necesaria con fines de recordatorio contable, de control y en general sobre los aspectos administrativos, o bien para consignar sus derechos o responsabilidades contingentes que puedan o no presentarse en el futuro.

Las cuentas que se manejan para efectos de este documento son las siguientes:

### Cuentas de Orden Contables y Presupuestarias:

#### Cuentas de Orden Contables

Con el oficio núm. MX.INFODF.6DAJ.2.2/023/2019 del 15 de marzo de 2019, la Dirección de Asuntos Jurídicos informó a la Dirección de Administración y Finanzas, que al cierre del ejercicio 2018 el INFO cuenta con la posibilidad de obligación de pago de \$13,926,521.16, por litigios judiciales, de esta cifra, la obligación de pago aproximada, en el 2019 corresponde a la cantidad de \$2,234,611.76.

- Demandas judiciales en proceso de resolución por \$13,926,521.16, representa el monto por litigios judiciales que pueden derivar una obligación de pago al Instituto.
- Resoluciones de demandas en procesos judiciales por \$13,926,521.16, representa el monto por litigios judiciales que pueden derivar una obligación de pago.

## Cuentas de Orden Presupuestarias

- Ley de Ingresos Estimada. Se registró el importe por \$143,448,360.00 correspondiente al presupuesto autorizado por el Congreso de la Ciudad de México, mediante el DECRETO DE PRESUPUESTO DE EGRESOS DE LA CIUDAD DE MÉXICO PARA EL EJERCICIO FISCAL 2019, conforme a la estimación de ingresos para las asignaciones presupuestales para los órganos autónomos.
- Ley de Ingresos por Ejecutar. Representa el importe de la Ley de Ingresos Estimada con las modificaciones a las asignaciones presupuestales y el registro de los ingresos devengados.
- Modificaciones a la Ley de Ingresos Estimada. Se registrara la modificación a las asignaciones presupuestales realizadas por la Secretaría de Administración y Finanzas del Gobierno de la Ciudad de México.
- Ley de Ingresos Devengada. Representa el cobro efectivo de la ministración recibida por parte de la Secretaría de Administración y Finanzas del Gobierno de la Ciudad de México de conformidad con el calendario presupuestal.
- Ley de Ingresos Recaudada. Representa el cobro efectivo de la ministración recibida por parte de la Secretaría de Administración y Finanzas del Gobierno de la Ciudad de México de conformidad con el calendario presupuestal.
- Presupuesto de Egresos Aprobado: El saldo de esta cuenta refleja el importe del presupuesto autorizado correspondiente al ejercicio fiscal 2019, por \$143,448,360.00, destinado para cubrir servicios personales, materiales y suministros, servicios generales, transferencias y gastos de inversión.
- Presupuesto de Egresos por Ejercer: Representa el presupuesto de egresos autorizado menos el presupuesto comprometido.
- Modificaciones al Presupuesto de Egresos Aprobado: Representa el importe de la variación al Presupuesto de Egresos Aprobado.
- Presupuesto de Egresos Comprometido: Refleja el compromiso realizado por Instituto para la operación del mismo.
- Presupuesto de Egresos Devengado: Representa el reconocimiento de las obligaciones de pago.
- Presupuesto de Egresos Ejercido: Representa el monto de documentos aprobados por la autoridad competente.

- Presupuesto de Egresos Pagado: Representa la cancelación de las obligaciones de pago.

### c) NOTAS DE GESTIÓN ADMINISTRATIVA

#### 1. Introducción

Los Estados Financieros de los entes públicos, proveen de información financiera a los principales usuarios de la misma, al Congreso y a los ciudadanos.

#### 2. Autorización e Historia

Mediante publicación del Decreto correspondiente en la Gaceta Oficial del Distrito Federal, el 28 de octubre de 2005 fue reformada la Ley de Transparencia y Acceso a la Información Pública del Distrito Federal, creándose el Instituto de Acceso a la Información Pública del Distrito Federal.

El 29 de agosto de 2011 se publicó en la Gaceta Oficial del Distrito Federal el Decreto por el que se reforman, adicionan y derogan diversas disposiciones de la Ley de Transparencia y Acceso a la Información Pública del Distrito Federal, a través del cual se estableció el cambio de denominación del Instituto, para adoptar el nombre de Instituto de Acceso a la Información Pública y Protección de Datos Personales del Distrito Federal.

El 6 de mayo de 2016 se publicó en la Gaceta Oficial de la Ciudad de México, el Decreto por el que se expide la Ley de Transparencia, Acceso a la Información Pública y Rendición de Cuentas de la Ciudad de México, citando en su artículo 37, que el Instituto es un órgano autónomo de la Ciudad de México, especializado, independiente, imparcial y colegiado, con personalidad jurídica y patrimonio propios, con plena autonomía técnica, de gestión y financiera, con capacidad para decidir sobre el ejercicio de su presupuesto y determinar su organización interna, funcionamiento y resoluciones, responsable de garantizar el cumplimiento de la presente Ley, dirigir y vigilar el ejercicio de los Derechos de Acceso a la Información y la Protección de Datos Personales, conforme a los principios y bases establecidos por el artículo 6o. de la Constitución Política de los Estados Unidos Mexicanos, la Constitución Política de la Ciudad de México, la Ley General de Transparencia y Acceso a la Información Pública y la Ley de Transparencia, Acceso a la Información Pública y Rendición de Cuentas de la Ciudad de México.

Asimismo, de conformidad con el Artículo Décimo Séptimo Transitorio del Decreto por el que se expide la Ley de Transparencia, Acceso a la Información y Rendición de Cuentas de la Ciudad de México, indica que el Instituto de Acceso a la Información Pública y Protección de Datos Personales del Distrito Federal se extinguirá a partir del 1 de abril del 2018 y se creará el nuevo Instituto de Transparencia, Acceso a la Información Pública, Protección de Datos Personales y Rendición de Cuentas de la Ciudad de México.



*“DÉCIMO SÉPTIMO. El nuevo Instituto de Transparencia, Acceso a la Información Pública, Protección de Datos Personales y Rendición de Cuentas de la Ciudad de México que crea la presente Ley, con los Comisionados Ciudadanos que lo conformarán, entrará en operación a partir del primer día del mes de abril del año dos mil dieciocho, y como consecuencia se extinguirá el actual Instituto de Transparencia, Acceso a la Información Pública y Protección de Datos Personales del Distrito Federal.”*

### **3. Organización y Objeto Social**

El Instituto es un órgano autónomo de la Ciudad de México, especializado, independiente, imparcial y colegiado, con personalidad jurídica y patrimonio propios, con plena autonomía técnica, de gestión y financiera, con capacidad para decidir sobre el ejercicio de su presupuesto y determinar su organización interna, funcionamiento y resoluciones, responsable de garantizar el cumplimiento de la Ley de Transparencia, Acceso a la Información Pública y Rendición de Cuentas de la Ciudad de México, dirigir y vigilar el ejercicio de los Derechos de Acceso a la Información y la Protección de Datos Personales,

El Instituto tiene como fin:

- I. Vigilar en el ámbito de su competencia, el cumplimiento de las disposiciones de transparencia, acceso a la información pública, protección de datos personales, y rendición de cuentas, interpretar, aplicar y hacer cumplir los preceptos aplicables de la Ley General de Transparencia y Acceso a la Información Pública, Ley de Transparencia, Acceso a la Información Pública y Rendición de Cuentas de la Ciudad de México y los que de ella se derivan; y
- II. Garantizar en el ámbito de su competencia, que los sujetos obligados cumplan con los principios de constitucionalidad, legalidad, certeza, independencia, imparcialidad y objetividad en materia de transparencia y acceso a la información pública señalados en la Ley General, la Ley de Transparencia, y demás disposiciones aplicables.

Las principales atribuciones del Instituto son:

- I. Emitir opiniones y recomendaciones sobre temas relacionados con la presente Ley; emitir recomendaciones vinculatorias a los sujetos obligados respecto a la información que están obligados a publicar y mantener actualizada en los términos de la presente Ley; así como a la forma en que cumplen con las obligaciones de transparencia a que están sujetos, derivadas del monitoreo a sus portales y de la práctica de revisiones, visitas e inspecciones;
- II. Investigar, conocer y resolver los recursos de revisión que se interpongan contra los actos y resoluciones dictados por los sujetos obligados con relación a las solicitudes de acceso a la información, protegiendo los derechos que tutela la presente Ley;



## Consideraciones fiscales

El Instituto no es contribuyente del Impuesto Sobre la Renta (ISR), de conformidad con los artículos 93 y 102 de la Ley del ISR. El Instituto únicamente se encuentra obligado a efectuar las retenciones de impuesto que se originan por concepto de las remuneraciones pagadas por sueldos y salarios a sus trabajadores; asimismo, a efectuar la retención sobre honorarios asimilables a salarios y arrendamientos a personas físicas y honorarios profesionales, y efectuar el entero ante las autoridades fiscales de conformidad con la Ley antes citada.

El artículo 3 de la Ley del Impuesto al Valor Agregado establece que el Instituto deberá aceptar la traslación de este impuesto y efectuar el pago por los actos gravados que realice, en su caso.

## Estructura organizacional básica

El Pleno del Instituto, mediante acuerdo **0313/SO/27-02/2019**, de fecha 27 de febrero de 2019, aprobó el Reglamento Interior del Instituto de Transparencia, Acceso a la Información Pública, Protección de Datos Personales y Rendición de Cuentas de la Ciudad de México, estableciendo en su Capítulo Segundo, Artículo 6, que el Instituto contará con la siguiente estructura:

- I. Pleno;
- II. Comisionada Presidenta o Comisionado Presidente;
- III. Comisionadas o Comisionados Ciudadanos;
- IV. Secretaría Técnica;
- V. Secretaría Ejecutiva;
- VI. Órgano Interno de Control;
- VII. Dirección de Asuntos Jurídicos  
Dirección de Capacitación para la Cultura de la Transparencia, la Protección de Datos Personales y la Rendición de Cuentas.  
Dirección de Estado Abierto, Estudios y Evaluación  
Dirección de Vinculación y Proyección Estratégica  
Dirección de Datos Personales  
Dirección de Tecnologías de la Información  
Dirección de Administración y Finanzas,  
y Dirección de Comunicación Social.

Por otra parte, con el Acuerdo 0314/SO/27-02/2019 del 27 de febrero de 2019, aprobó la Estructura Orgánica y Funcional del Instituto de Transparencia, Acceso a la Información Pública, Protección de Datos Personales y Rendición de Cuentas de la Ciudad de México, estableciendo en el punto número Segundo del Acuerdo que: Se instruye a la Dirección de Administración y Finanzas del Instituto, a efecto de que realice las acciones necesarias para la creación de los perfiles correspondientes a cada una de las plazas que integrarán la plantilla de las Ponencias del Instituto, la cual se encuentra sujeta a disponibilidad de los recursos presupuestales. Asimismo, con el Acuerdo 0436/so/13-03/2019 del 13 de marzo de 2019, se aprobó el Programa Operativo Anual y el Presupuesto de Egresos del Instituto, para el ejercicio fiscal 2019.

#### 4. Bases de Preparación de los Estados Financieros

El Instituto tiene de conocimiento y ha observado como base de elaboración de los Estados Financieros y Presupuestales la normatividad aplicable de conformidad con lo siguiente: Con fecha 31 de diciembre de 2008, el H. Congreso de la Unión aprobó la Ley General de Contabilidad Gubernamental (LGCG) vigente a partir de 1° de enero de 2009; esta ley tiene como objeto establecer los criterios generales que regirán la contabilidad gubernamental y la emisión de información financiera de los entes públicos, con el fin de lograr su adecuada armonización.

Esta ley es de observancia obligatoria para los poderes Ejecutivo, Legislativo y Judicial de la Federación, los estados y el Distrito Federal; los ayuntamientos de los municipios; los órganos político administrativos de las demarcaciones territoriales del Distrito Federal; las entidades de la administración pública paraestatal, ya sean federales, estatales o municipales y los órganos autónomos federales y estatales.

La Ley establece la creación de un Consejo Nacional de Armonización Contable (CONAC), el cual tiene por objeto la emisión de las normas contables y lineamientos para la generación de información financiera que aplicarán los entes públicos. El CONAC ha emitido las siguientes disposiciones:

- Marco Conceptual de Contabilidad Gubernamental.
- Postulados Básicos de Contabilidad Gubernamental.
- Normas y Metodología para la Determinación de los Momentos Contables de los Egresos.
- Normas y Metodología para la Determinación de los Momentos Contables de los Ingresos.
- Lineamientos sobre los indicadores para medir los avances físicos y financieros relacionados con los recursos públicos federales.
- Clasificador por Tipo de gasto.
- Clasificador funcional del gasto.
- Clasificador por Objeto del Gasto.
- Lineamientos mínimos relativos al Diseño e Integración del Registro en los libros Diario, Mayor e Inventarios y Balances (Registro Electrónico).
- Manual de Contabilidad Gubernamental.
- Reglas de Registro y Valoración del Patrimonio y sus elementos específicos.

La Unidad de Contabilidad Gubernamental e Informes de la Gestión Pública emitió, el 29 de julio de 2011, los "Lineamientos de la Estrategia de Armonización para la Administración Pública Federal Paraestatal a efecto de dar cumplimiento a la Ley General de Contabilidad Gubernamental". De acuerdo a esos lineamientos, los entes públicos deberán disponer de Manuales de Contabilidad a más tardar el 31 de diciembre de 2011, de conformidad en el Artículo 4° transitorio fracción II de la LGCG, y a partir del 1 de enero de 2012 deberán realizar registros contables con base acumulativa en apego a los documentos emitidos por la CONAC, que se mencionan en el párrafo anterior.



## **Postulados básicos**

### Existencia Permanente

Al Instituto de Transparencia, Acceso a la Información Pública, Protección de Datos Personales y Rendición de Cuentas de la Ciudad de México, Ente Público del Gobierno de la Ciudad de México, de conformidad con el Decreto de Presupuesto de Egresos de la Ciudad de México para el Ejercicio Fiscal 2019 aprobado por el Congreso de la Ciudad de México, y publicado en la Gaceta Oficial de la Ciudad de México el día 31 de diciembre de 2018, le autorizaron los recursos para su operación, por lo que los estados financieros se realizaron sobre la base de existencia permanente ya que se encuentra en la posibilidad de ejecutar su Programa Operativo Anual.

## **5. Políticas de Contabilidad Significativas**

### **- Principales Políticas Contables**

De conformidad con la Ley General de Contabilidad Gubernamental, el Instituto está sujeto a la normatividad que expida el Consejo Nacional de Armonización Contable y a las disposiciones emitidas por el Secretario Técnico de dicho Consejo, representado por el Titular de la Unidad de Contabilidad Gubernamental e Informes sobre la Gestión Pública de la Secretaría de Hacienda y Crédito Público.

El 31 de diciembre de 2008 fue publicada en el Diario Oficial de la Federación la Ley General de Contabilidad Gubernamental, que tiene por objeto establecer los criterios generales que regirán la Contabilidad Gubernamental y la emisión de la información financiera de los entes públicos, con el fin de lograr su adecuada armonización, para facilitar a los entes públicos el registro y la fiscalización de los activos, pasivos, ingresos y gastos y, en general, a contribuir a medir la eficacia, economía y eficiencia del gasto e ingresos públicos.

El Órgano de coordinación para la armonización de la contabilidad gubernamental es el Consejo Nacional de Armonización Contable (CONAC), el cual tiene por objeto la emisión de las normas contables y lineamientos para la generación de información financiera que aplicarán los entes públicos, previamente formulados y propuestas por el Secretario Técnico.

Con fecha 20 de agosto de 2009, fueron publicados en el Diario Oficial de la Federación del Marco Conceptual de Contabilidad Gubernamental, los Postulados Básicos de Contabilidad Gubernamental y las Normas y Metodología para la Determinación de los Momentos Contables de los Egresos.

En el ámbito de aplicación del Marco Conceptual de Contabilidad Gubernamental se establece como de aplicación supletoria:



- La normatividad emitida por las unidades administrativas o instancias competentes en Materia de Contabilidad Gubernamental;
- Las Normas de Internacionales de Contabilidad para el Sector Publico (NICSP) emitidas por la Junta de Normas Internacionales de Contabilidad del Sector Publico (International Public Sector Accounting Standards Board, International Federation Accounting Committee).
- Las Normas de Información Financiera del Consejo Mexicano para la Investigación y Desarrollo de Normas de Información Financiera (CINIF).

Con fecha 27 de septiembre de 2018, se publicó en el Diario Oficial de la Federación diversas modificaciones a la normativa del CONAC, las cuales entraron en vigor a partir del 1º. de enero de 2019, de las cuales, entre otras, reformaron y adicionaron: el Manual de Contabilidad Gubernamental, las Normas y Metodología para la determinación de los momentos contables de los ingresos, el Acuerdo por el que se reforman los Criterios para la elaboración y presentación homogénea de la información financiera y de los formatos a que hace referencia la Ley de Disciplina Financiera de las Entidades Federativas y Municipios, el Acuerdo por el que se reforma y adiciona el Formato de Conciliación entre los Ingresos Presupuestarios y Contables, así como los Egresos Presupuestarios y los Gastos Contables; Clasificador por Rubros de Ingresos.

- **Bases de registro de las operaciones**

La contabilidad del Instituto es mantenida sobre la base de costos históricos originales. Consecuentemente, sus estados financieros no reconocen los efectos de la inflación sobre la información financiera.

- **Activos fijos**

Los activos fijos son registrados a su costo de adquisición. La depreciación sobre dichos activos se registra como una disminución del patrimonio, aplicando las siguientes tasas anuales con base en lo siguiente:

Mobiliario y equipo de oficina	10%
Equipo informático	30% y 33.3%
Equipo audiovisual y de video	10%
Equipo de comunicación	10%
Vehículo y Equipo de Transporte	25%
Maquinaria y equipo	10%

Las colecciones y libros no son depreciados, considerando la naturaleza de estos activos.

- **Activos Intangibles**

Los activos intangibles son registrados a su costo de adquisición. La amortización sobre dichos activos se registra como una disminución del patrimonio, aplicando la siguiente tasa anual:

Licencias y software 100%

- **Ministraciones de recursos**

Para financiar sus gastos de operación y de inversión, el Instituto recibe ministraciones de recursos, autorizadas por el Congreso de la Ciudad de México, y transferidas por la Secretaría de Administración y Finanzas del Gobierno de la Ciudad de México. Las ministraciones de recursos destinadas a financiar gastos de operación se registran en el estado de ingresos y egresos, y las ministraciones destinadas a financiar gastos de inversión se registran como parte del patrimonio.

**6. Ministraciones del Gobierno de la Ciudad de México**

En el ejercicio terminado al 31 de marzo de 2019, las ministraciones de recursos recibidas por el Instituto se distribuyeron como se muestra en el siguiente cuadro. La distribución entre gastos de operación y gastos de inversión es decidida por el Pleno del Instituto.

Ministraciones destinadas a gastos de operación	\$35,402,319.50
Ministraciones destinadas a gastos de inversión	0.00
Total ministraciones recibidas	\$35,402,319.50

**7. Ejercicio presupuestal**

En resumen el ejercicio presupuestal del Instituto de Transparencia, Acceso a la Información Pública, Protección de Datos Personales y Rendición de Cuentas de la Ciudad de México del periodo comprendido del 1 de enero al 31 de marzo de 2019 se muestra a continuación; asimismo, por separado se presenta el estado presupuestal correspondiente.



Presupuesto modificado	\$35,402,319.50
Presupuesto ejercido	21,876,712.21
Remanente	<u>13,525,607.29</u>



### Autorización de la emisión de los Estados Financieros

Los estados financieros y sus notas fueron autorizados para su emisión el 5 de abril de 2019 por los funcionarios del Instituto de Transparencia, Acceso a la Información Pública, Protección de Datos Personales y Rendición de Cuentas de la Ciudad de México.

“Bajo protesta de decir verdad declaramos que los Estados Financieros y sus notas, son razonablemente correctos y son responsabilidad del emisor”

RESPONSABLE DE ELABORAR LA INFORMACIÓN	RESPONSABLE DE LA INFORMACIÓN
<b>NOMBRE:</b> L.C.P. SANDRA ARIADNA MANCEBO PADILLA <b>CARGO:</b> DIRECTORA DE ADMINISTRACIÓN Y FINANZAS*	<b>NOMBRE:</b> MTRO. JULIO CESAR BONILLA GUTIÉRREZ <b>CARGO:</b> COMISIONADO PRESIDENTE
<b>FIRMA:</b> 	<b>FIRMA:</b> 

\* De conformidad con el Acuerdo del Pleno 031/SO/16-01/2019.