



**INSTITUTO DE ACCESO A LA INFORMACIÓN
PÚBLICA Y PROTECCIÓN DE DATOS PERSONALES
DEL DISTRITO FEDERAL**

ESTADOS FINANCIEROS

JUNIO 2017



INSTITUTO DE ACCESO A LA INFORMACIÓN PÚBLICA Y PROTECCIÓN DE DATOS PERSONALES DEL DISTRITO FEDERAL
BALANZA DE COMPROBACIÓN CORRESPONDIENTE AL PERIODO DEL 1 DE ENERO AL 30 DE JUNIO DE 2017

(CIFRAS EN PESOS Y CENTAVOS)

CTA	DESCRIPCIÓN	SALDO INICIAL AL 01/ENERO/2017		MOVIMIENTOS DEL MES DE JUNIO 2017		MOVIMIENTOS ACUMULADOS AL 30/JUNIO/2017		SALDO FINAL AL 30/JUNIO/2017	
		DEBE	HABER	DEBE	HABER	DEBE	HABER	DEBE	HABER
0111	EFFECTIVO	0.00	0.00	0.00	0.00	5,000.00	0.00	5,000.00	0.00
0112	BANCOS/CAJERAS	250,091.90	0.00	30,696,677.76	30,284,619.95	172,943,127.31	161,463,264.59	11,479,862.73	0.00
0116	DEPÓSITOS DE FONDOS DE TERCEROS EN GARANTÍA Y/O ADMINISTRACIÓN	0.00	0.00	0.00	7,200.00	29,700.00	13,900.00	15,800.00	0.00
0121	CUENTAS POR COBRAR A CORTO PLAZO	0.00	0.00	0.00	11,494,260.00	68,965,555.00	68,965,555.00	0.00	0.00
0122	DEUDORES DIVERSOS POR COBRAR A CORTO PLAZO	0.00	0.00	0.00	104,564.00	593,595.74	548,930.30	44,668.44	0.00
0124	MOBILIARIO Y EQUIPO EDUCACIONAL Y RECREATIVO	18,922,097.08	0.00	0.00	0.00	18,934,857.81	0.00	18,934,857.81	0.00
0124	EQUIPO DE TRANSPORTE	1,464,710.99	0.00	0.00	0.00	1,464,710.99	0.00	1,464,710.99	0.00
0124	EQUIPO DE TRANSPORTE	5,528,782.09	0.00	0.00	0.00	5,528,782.09	0.00	5,528,782.09	0.00
0124	MAGNARIA, OTROS EQUIPOS Y HERRAMIENTAS	1,969,758.16	0.00	0.00	0.00	1,969,758.16	0.00	1,969,758.16	0.00
0124	COLECCIONES, OBRAS DE ARTE Y OBJETOS VALIOSOS	31,262.00	0.00	0.00	0.00	31,262.00	0.00	31,262.00	0.00
0125	SOFTWARE	38,297.21	0.00	0.00	0.00	38,297.21	0.00	38,297.21	0.00
0125	LICENCIAS	3,199,319.08	0.00	0.00	0.00	3,199,319.08	0.00	3,199,319.08	0.00
0126	AMORTIZACIÓN ACUMULADA DE BIENES MUEBLES	0.00	21,634,559.59	0.00	214,866.69	0.00	22,959,174.50	0.00	22,959,174.50
0126	AMORTIZACIÓN ACUMULADA DE ACTIVOS INTANGIBLES	0.00	2,940,743.11	0.00	20,997.68	0.00	3,107,385.20	0.00	3,107,385.20
0421	TRANSFERENCIAS INTERNAS Y ASIGNACIONES AL SECTOR PÚBLICO	0.00	0.00	0.00	11,494,260.00	0.00	68,965,555.00	0.00	68,965,555.00
0931	APORTACIONES	0.00	0.00	0.00	0.00	0.00	6,576,923.80	0.00	6,576,923.80
0211	SERVICIOS PERSONALES POR PAGAR A CORTO PLAZO	0.00	0.00	5,483,245.70	5,649,604.02	30,613,872.52	31,499,633.48	0.00	865,980.94
0212	PROVEEDORES POR PAGAR A CORTO PLAZO	0.00	0.00	3,751,104.43	3,751,104.43	16,726,355.01	16,726,355.01	0.00	1,942,360.34
0217	RETENCIONES Y CONTRIBUCIONES PARA PAGAR A CORTO PLAZO	0.00	2,757.95	3,422,966.54	3,591,540.71	19,020,944.39	20,963,304.73	0.00	335,496.24
0219	OTRAS CUENTAS POR PAGAR A CORTO PLAZO	0.00	247,333.95	0.00	0.00	0.00	335,496.24	0.00	243,866.85
0439	OTROS INGRESOS FINANCIEROS	0.00	0.00	59,864.15	0.00	0.00	243,866.85	0.00	1,500.00
0499	OTROS INGRESOS Y BENEFICIOS VARIOS	0.00	0.00	0.00	0.00	0.00	1,500.00	0.00	6,924,612.52
0511	REMUNERACIONES AL PERSONAL DE CARÁCTER PERMANENTE	0.00	0.00	1,550,169.40	0.00	8,924,612.52	0.00	8,924,612.52	0.00
0512	REMUNERACIONES AL PERSONAL DE CARÁCTER TRANSITORIO	0.00	0.00	1,248,751.10	0.00	6,858,091.25	0.00	6,858,091.25	0.00
0511	REMUNERACIONES ADICIONALES Y ESPECIALES	0.00	0.00	342,899.27	0.00	424,539.07	0.00	424,539.07	0.00
0514	SEGURIDAD SOCIAL	0.00	0.00	1,877,181.74	0.00	7,310,159.25	0.00	7,310,159.25	0.00
0515	OTRAS PRESTACIONES SOCIALES Y ECONÓMICAS	0.00	0.00	5,309,514.59	0.00	31,323,882.78	0.00	31,323,882.78	0.00
0517	PAGO DE ESTÍMULOS A SERVIDORES PÚBLICOS	0.00	0.00	0.00	0.00	0.00	0.00	0.00	0.00
0521	MATERIALES DE ADMINISTRACIÓN, EMISIÓN DE DOCUMENTOS Y ARTÍCULOS OFICIALES	0.00	0.00	103,684.01	0.00	235,168.61	0.00	235,168.61	0.00
0522	ALIMENTOS Y UTENSILIOS	0.00	0.00	15,504.00	0.00	33,377.96	0.00	33,377.96	0.00
0524	MATERIALES Y ARTÍCULOS DE CONSTRUCCIÓN Y DE REPARACIÓN	0.00	0.00	0.00	0.00	0.00	0.00	0.00	0.00
0525	MATERIALES, ACCESORIOS Y SUMINISTROS MÉDICOS	0.00	0.00	0.00	0.00	0.00	0.00	0.00	0.00
0526	COMBUSTIBLES, LUBRICANTES Y ADITIVOS	0.00	0.00	0.00	0.00	0.00	0.00	0.00	0.00
0527	VESTUARIO, BLANCOS, PRENDAS DE PROTECCIÓN Y ARTÍCULOS DEPORTIVOS	0.00	0.00	17,800.00	0.00	140,400.00	0.00	140,400.00	0.00
0528	HERRAMIENTAS, REPAACIONES Y ACCESORIOS MENORES	0.00	0.00	1,740.00	0.00	71,301.88	0.00	71,301.88	0.00
0531	SERVICIOS BÁSICOS	0.00	0.00	137,314.73	0.00	724,534.80	0.00	724,534.80	0.00
0532	SERVICIOS DE ARRENDAMIENTO	0.00	0.00	65,289.00	0.00	311,425.00	0.00	311,425.00	0.00
0534	SERVICIOS PROFESIONALES, CIENTÍFICOS Y TÉCNICOS Y OTROS SERVICIOS	0.00	0.00	219,452.58	0.00	1,036,806.14	0.00	1,036,806.14	0.00
0534	SERVICIOS FINANCIEROS, BANCARIOS Y COMERCIALES	0.00	0.00	5,462.49	0.00	46,636.21	0.00	46,636.21	0.00
0538	SERVICIOS DE INSTALACIÓN, REPARACIÓN, MANTENIMIENTO Y CONSERVACIÓN	0.00	0.00	142,097.70	0.00	501,789.06	0.00	501,789.06	0.00
0538	SERVICIOS DE COMUNICACIÓN SOCIAL Y PUBLICIDAD	0.00	0.00	19,140.00	0.00	57,420.00	0.00	57,420.00	0.00
0537	SERVICIOS DE TRASLADO Y VIÁTICOS	0.00	0.00	98,601.60	0.00	353,259.01	0.00	353,259.01	0.00
0538	SERVICIOS OFICIALES	0.00	0.00	144,807.55	0.00	800,870.82	0.00	800,870.82	0.00
0538	IMPUESTO SOBRE NÓMINAS Y OTROS QUE DERIVEN DE UNA RELACIÓN LABORAL	0.00	0.00	232,675.28	0.00	1,231,852.11	0.00	1,231,852.11	0.00
0544	AYUDAS SOCIALES	0.00	0.00	0.00	0.00	232,046.00	0.00	232,046.00	0.00
0515	DEPRECIACIÓN DE BIENES MUEBLES	0.00	0.00	214,966.69	0.00	1,304,814.91	0.00	1,304,814.91	0.00
0547	AMORTIZACIÓN DE BIENES INTANGIBLES	0.00	0.00	20,697.86	0.00	166,642.09	0.00	166,642.09	0.00
0074	DEMANDAS JUDICIALES EN PROCESO DE RESOLUCIÓN	11,169,130.00	0.00	0.00	0.00	11,169,130.00	0.00	11,169,130.00	0.00
0074	RESOLUCIONES DE DEMANDAS EN PROCESOS JUDICIALES	0.00	0.00	0.00	0.00	137,931,115.00	0.00	137,931,115.00	0.00
0081	LEY DE INGRESOS ESTIMADA	0.00	0.00	11,494,260.00	0.00	68,965,555.00	137,931,115.00	0.00	68,965,555.00
0081	MODIFICACIONES A LA LEY DE INGRESOS ESTIMADA	0.00	0.00	0.00	0.00	0.00	0.00	0.00	0.00
0081	LEY DE INGRESOS RECALCADA	0.00	0.00	11,494,260.00	0.00	68,965,555.00	0.00	68,965,555.00	0.00
0082	PRESUPUESTO DE EGRESOS APROBADO	0.00	0.00	0.00	0.00	0.00	0.00	0.00	0.00
0082	PRESUPUESTO DE EGRESOS POR EJERCER	0.00	0.00	0.00	0.00	0.00	0.00	0.00	0.00
0082	MODIFICACIONES AL PRESUPUESTO DE EGRESOS APROBADO	0.00	0.00	0.00	0.00	0.00	0.00	0.00	0.00
0082	PRESUPUESTO DE EGRESOS COMPROMETIDO	0.00	0.00	0.00	0.00	0.00	0.00	0.00	0.00
0082	PRESUPUESTO DE EGRESOS DIVINGARDO	0.00	0.00	0.00	0.00	0.00	0.00	0.00	0.00
0082	PRESUPUESTO DE EGRESOS EJERCIDO	0.00	0.00	0.00	0.00	0.00	0.00	0.00	0.00
0082	PRESUPUESTO DE EGRESOS PAGADO	0.00	0.00	0.00	0.00	0.00	0.00	0.00	0.00
	SUMAS TOTALES	42,571,448.40	42,571,448.40	124,348,799.56	124,346,799.56	1,142,567,407.22	1,142,567,407.22	1,142,567,407.22	392,025,302.87

Revisó

Autorizó

[Firma]
Eduardo M. Galea
C.P. Eduardo M. Galea
Jefe de Departamento de Recursos Humanos y Contabilidad

Lic. Jesús Hernández Baullista
Subdirector de Administración y Finanzas

Lic. Armando Manuel González Campuzano
Director de Administración y Finanzas



INSTITUTO DE ACCESO A LA INFORMACIÓN PÚBLICA Y PROTECCIÓN DE DATOS PERSONALES DEL DISTRITO FEDERAL
ESTADO DE SITUACIÓN FINANCIERA
DEL 01 DE ENERO AL 30 DE JUNIO DE 2017
(CIFRAS EN PESOS)

CUESTA	CUESTA		CUESTA	
	2017	2016	2017	2016
ACTIVO				
ACTIVO CIRCULANTE				
Efectivo y Equivalente de Efectivo				
Efectivo	5,000.00	5,000.00	885,960.94	555,866.64
Bancos/Dependencias y Otros	11,479,862.73	9,521,634.91	1,942,360.34	1,805,845.65
Depositos de Fondos de Terceros en Garantía y/o Administración	15,800.00	15,000.00	335,496.24	239,953.54
Deudores diversos por cobrar a corto plazo	44,686.44	146,425.34		
TOTAL DE ACTIVOS CIRCULANTE	11,545,349.17	9,688,060.25	3,163,817.52	2,601,665.83
ACTIVO NO CIRCULANTE				
Bienes Muebles				
Mobiliario y Equipo de Administración	18,934,957.81	18,168,555.16	6,576,923.80	8,966,288.81
Mobiliario y Equipo Educativo y Recreativo	1,464,710.99	1,436,314.19	6,576,923.80	8,966,288.81
Equipo de Transporte	5,528,782.00	5,528,782.00		
Maquinaria, otros Equipos y herramientas	1,969,758.16	1,969,758.16	7,119,175.38	5,303,815.44
Colecciones, Obras Equipo de Arte y Objetos Valioso	31,262.00	31,262.00	7,119,175.38	5,303,815.44
Activos Intangibles	3,431,656.27	2,989,533.53		
Software	36,297.21	36,297.21		
Licencias	3,395,359.06	2,953,236.32		
Depreciación, Deterioro y Amortización Acumulada de Bienes				
Depreciación acumulada de bienes muebles	22,939,174.50	20,113,886.09		
Amortización acumulada de activos intangibles	3,107,385.20	2,826,609.12		
	26,046,559.70	22,940,495.21		
Total de Activo no Circulante	5,314,567.53	7,183,709.83	13,696,099.18	14,270,104.25
TOTAL DE ACTIVO	16,859,916.70	16,871,770.08	16,859,916.70	16,871,770.08

Las notas explicativas a los Estados Financieros adjuntas son parte integrante del presente Estado.

RESPONSABLE DE ELABORAR LA INFORMACIÓN

NOMBRE: ARMANDO MANUEL GONZÁLEZ CAMPUZANO
CARGO: DIRECTOR DE ADMINISTRACIÓN Y FINANZAS*

* De conformidad con el Acuerdo del Pleno número 1467/ISO/05-11/2014.

RESPONSABLE DE ENVIAR LA INFORMACIÓN

NOMBRE: MUCIO ISRAEL HERNÁNDEZ GUERRERO
CARGO: COMISIONADO PRESIDENTE





ESTADO DE ACTIVIDADES

DEL 1 DE ENERO AL 30 DE JUNIO DE 2017
CIFRAS EN PESOS

CONCEPTO	2017	2016
INGRESOS Y OTROS BENEFICIOS		
INGRESOS DE GESTIÓN		
PARTICIPACIONES, APORTACIONES, TRANSFERENCIAS, ASIGNACIONES, SUBSIDIOS Y OTRAS AYUDAS		
Transferencias, asignaciones, subsidios y otras ayudas	68,965,555.00	64,434,098.00
Transferencias Internas y asignaciones al Sector Público	68,965,555.00	64,434,098.00
OTROS INGRESOS Y BENEFICIOS		
Ingresos Financieros	245,086.85	395,932.64
Otros Ingresos Financieros	243,586.85	98,065.87
Otros ingresos y beneficios varios	1,500.00	297,866.77
Total de Ingresos y Otros Beneficios	69,210,641.85	64,830,030.64
GASTOS Y OTRAS PÉRDIDAS		
GASTO DE FUNCIONAMIENTO	60,388,163.47	57,566,268.22
Servicios Personales	54,841,284.87	52,088,835.78
Materiales y Suministros	480,268.45	363,057.89
Servicios Generales	5,066,610.15	5,114,374.55
TRANSFERENCIAS, ASIGNACIONES, SUBSIDIOS Y OTRAS AYUDAS	232,046.00	50,000.00
Ayudas Sociales	232,046.00	50,000.00
OTROS GASTOS Y PÉRDIDAS EXTRAORDINARIAS	1,471,257.00	1,909,946.98
Estimaciones, Depreciaciones, Deterioros, Obsolescencia y Amortizaciones	1,471,257.00	1,909,946.98
Total de Gastos y Otras Pérdidas	62,091,466.47	59,526,215.20
RESULTADO DEL EJERCICIO (AHORRO Y DESAHORRO)	7,119,175.38	5,303,815.44

Las notas explicativas a los Estados Financieros adjuntas, son parte integrante del presente Estado.

RESPONSABLE DE ELABORAR LA INFORMACIÓN	RESPONSABLE DE ENVIAR LA INFORMACIÓN
 NOMBRE: ARMANDO MANUEL GONZÁLEZ CAMPUZANO CARGO: DIRECTOR DE ADMINISTRACIÓN Y FINANZAS*	 NOMBRE: MUCIO ISRAEL HERNÁNDEZ GUERRERO CARGO: COMISIONADO PRESIDENTE

* De conformidad con el Acuerdo del Pleno número 1461/SO/05-11/2014.



INSTITUTO DE ACCESO A LA INFORMACIÓN PÚBLICA Y PROTECCIÓN DE DATOS PERSONALES DEL DISTRITO FEDERAL
ESTADO DE VARIACIONES EN LA HACIENDA PÚBLICA

DEL 1 DE ENERO AL 30 DE JUNIO DE 2017
 CIFRAS EN PESOS

CONCEPTO	Hacienda Pública/Patrimonio Contribuido	Hacienda Pública/Patrimonio Generado Ejercicios anteriores	Hacienda Pública/Patrimonio Generado Ejercicio	Ajustes por Cambio de Valor	TOTAL
Rectificaciones de Resultados de Ejercicios Anteriores					
Patrimonio Neto Inicial Ajustado del Ejercicio	8,966,288.81				8,966,288.81
Aportaciones	1,155,389.46				1,155,389.46
Variaciones de la Hacienda Pública / Patrimonio Neto del Ejercicio					
Resultados del Ejercicio (Ahorro/Desahorro)	(3,544,754.47)				-3,544,754.47
Hacienda Pública / Patrimonio Neto Final del Ejercicio 2016	6,576,923.80				6,576,923.80
Cambios en la Hacienda Pública / Patrimonio Neto del Ejercicio 2017					
Aportaciones	208,900.73				208,900.73
Variaciones de la Hacienda Pública / Patrimonio Neto del Ejercicio					
Resultados del Ejercicio (Ahorro/Desahorro)			(1,471,257.00)		-1,471,257.00
Saldo Neto en la Hacienda Pública / Patrimonio 2017	6,785,824.53	0.00	(1,471,257.00)	0.00	5,314,567.53

Las notas explicativas a los Estados Financieros adjuntas, son parte integrante del presente estado.

RESPONSABLE DE ELABORAR LA INFORMACIÓN	RESPONSABLE DE ENVIAR LA INFORMACIÓN
 NOMBRE: ARMANDO MANUEL GONZÁLEZ CAMPUZANO CARGO: DIRECTOR DE ADMINISTRACIÓN Y FINANZAS*	 NOMBRE: MUCIO ISRAEL HERNÁNDEZ GUERRERO CARGO: COMISIONADO PRESIDENTE

* De conformidad con el Acuerdo del Pleno número 1461/ISO/05-11/2014.





ESTADO DE FLUJO DE EFECTIVO

DEL 1 DE ENERO AL 30 DE JUNIO DE 2017

CIFRAS EN PESOS

CONCEPTO	2017	2016
FLUJO DE EFECTIVO POR ACTIVIDADES DE OPERACIÓN		
ORIGEN	69,210,641.85	64,830,030.64
Transferencias Internas y asignaciones del Sector Público	68,965,555.00	64,434,098.00
Otros Ingresos Financieros	243,586.85	98,065.87
Otros Ingresos y Beneficios varios	1,500.00	297,866.77
Resultados de ejercicios anteriores (otros ingresos)	0.00	0.00
APLICACIÓN	60,620,209.47	57,616,268.22
Servicios Personales	54,841,284.87	52,088,835.78
Materiales y Suministros	480,268.45	363,057.89
Servicios Generales	5,066,610.15	5,114,374.55
Ayudas Sociales	232,046.00	50,000.00
FLUJOS NETOS DE EFECTIVO POR ACTIVIDADES DE OPERACIÓN	8,590,432.38	7,213,762.42
FLUJO DE EFECTIVO DE LAS ACTIVIDADES DE INVERSIÓN		
ORIGEN	0.00	0.00
Bienes Inmuebles, Infraestructura y Construcciones en Proceso	0.00	0.00
Bienes Muebles		0.00
Otros Origenes de Inversión		0.00
APLICACIÓN	208,900.73	0.00
Bienes Inmuebles, Infraestructura y Construcciones en Proceso	0.00	0.00
Bienes Muebles	12,860.73	0.00
Otras Aplicaciones de Inversión	196,040.00	
FLUJOS NETOS DE EFECTIVO POR ACTIVIDADES DE INVERSIÓN	-208,900.73	0.00
FLUJO DE EFECTIVO DE LAS ACTIVIDADES DE FINANCIAMIENTO		
ORIGEN	2,913,725.62	2,357,495.49
Endeudamiento Neto		
Interno		
Externo		
Otros Origenes de Financiamiento	2,913,725.62	2,357,495.49
APLICACIÓN	65,486.44	166,425.34
Servicios de la Deuda		
Interno		
Externo		
Otras Aplicaciones de Financiamiento	65,486.44	166,425.34
FLUJOS NETOS DE EFECTIVO DE LAS ACTIVIDADES DE FINANCIAMIENTO	2,848,239.18	2,191,070.15
Incremento/Disminución Neta en el Efectivo y Equivalentes al Efectivo	11,229,770.83	9,404,832.57
Efectivo y Equivalentes al Efectivo al Inicio del Ejercicio	250,091.90	244,170.34
Efectivo y Equivalentes al Efectivo al Final del Ejercicio	11,479,862.73	9,521,634.91

RESPONSABLE DE ELABORAR LA INFORMACIÓN	RESPONSABLE DE ENVIAR LA INFORMACIÓN
 NOMBRE: ARMANDO MANUEL GONZÁLEZ CAMPUZANO CARGO: DIRECTOR DE ADMINISTRACIÓN Y FINANZAS*	 NOMBRE: MUCIO ISRAEL HERNÁNDEZ GUERRERO CARGO: COMISIONADO PRESIDENTE

* De conformidad con el Acuerdo del Pleno número 1461/SO/05-11/2014.




INSTITUTO DE ACCESO A LA INFORMACIÓN PÚBLICA Y PROTECCIÓN DE DATOS PERSONALES DEL DISTRITO FEDERAL
ESTADO ANALITICO DE ACTIVO
DEL 1 DE ENERO AL 30 DE JUNIO DE 2017

CONCEPTO	SALDO	CARGOS DEL	ABONOS DEL	SALDO	FLUJO DEL
	INICIAL (1)	PERIODO (2)	PERIODO (3)	FINAL 4 (1+2-3)	PERIODO 5 (4-1)
ACTIVO					
ACTIVO CIRCULANTE					
Efectivo y Equivalentes	10,972,207.06	161,998,920.25	161,535,951.02	11,435,176.29	462,969.23
Efectivo	5,000.00	0.00	0.00	5,000.00	0.00
Bancos/Tesorería	10,944,207.06	161,998,920.25	161,528,751.02	11,414,376.29	470,169.23
Depositos de fondos de terceros en garantía y/o administración	23,000.00	0.00	7,200.00	15,800.00	-7,200.00
Derechos a Recibir Efectivo o Equivalentes	92,594.84	69,466,555.90	69,514,464.30	44,686.44	-47,908.40
Cuentas por Cobrar a Corto Plazo	0.00	68,965,555.00	68,965,555.00	0.00	0.00
Deudores Diversos	92,594.84	501,000.9	548,909.30	44,686.44	-47,908.40
Derechos a Recibir Bienes o Servicios					
Anticipo a Proveedores por Adquisición de Bienes y prestación de Servicios a Corto Plazo	0.00	0.00	0.00	0.00	0.00
Anticipo a Proveedores por Adquisición de Bienes y Prestación de Servicios a corto plazo	0.00	0.00	0.00	0.00	0.00
Suma Activo Circulante	11,064,801.90	231,465,476.15	231,050,415.32	11,479,862.73	415,060.83
BIENES MUEBLES	31,152,226.50	208,900.73	0.00	31,361,127.23	208,900.73
Mobiliario y Equipo de Administración	18,922,097.08	12,860.73	0.00	18,934,957.81	12,860.73
Mobiliario y Equipo educacional y recreativo	1,464,710.99	0.00	0.00	1,464,710.99	0.00
Equipo de Transporte	5,528,782.00	0.00	0.00	5,528,782.00	0.00
Maquinaria, otros equipo y herramienta	1,969,758.16	0.00	0.00	1,969,758.16	0.00
Colecciones, obras de arte y objetos valiosos	31,262.00	0.00	0.00	31,262.00	0.00
Software	36,297.21	0.00	0.00	36,297.21	0.00
Licencias	3,199,319.06	196,040.00	0.00	3,395,359.06	196,040.00
DEPRECIACIÓN, DETERIORO Y AMORTIZACIÓN ACUMULADA DE BIENES E INTANGIBLES	24,575,302.70	0.00	1,471,257.00	26,046,559.70	1,471,257.00
Depreciación Acumulada de Bienes Muebles	21,634,559.59	0.00	1,304,614.91	22,939,174.50	1,304,614.91
Amortización acumulada de activos intangibles	2,940,743.11	0.00	166,642.09	3,107,385.20	166,642.09
Suma Activo No Circulante	6,576,923.80	208,900.73	1,471,257.00	5,314,567.53	(1,262,356.27)
TOTAL DE ACTIVOS	17,641,725.70	231,674,376.88	232,521,672.32	16,794,430.26	(847,295.44)


RESPONSABLE DE ELABORAR LA INFORMACIÓN

NOMBRE: ARMANDO MANUEL GONZÁLEZ CAMPUZANO
CARGO: DIRECTOR DE ADMINISTRACIÓN Y FINANZAS*

FIRMA: 

RESPONSABLE DE ENVIAR LA INFORMACIÓN

NOMBRE: MUCIO ISRAEL HERNÁNDEZ GUERRERO
CARGO: COMISIONADO PRESIDENTE

FIRMA: 

* De conformidad con el Acuerdo del Pleno número 1461/SO/05-11/2014.




INSTITUTO DE ACCESO A LA INFORMACIÓN PÚBLICA Y PROTECCIÓN DE DATOS PERSONALES DEL DISTRITO FEDERAL
 ESTADO ANALÍTICO DE INGRESOS PRESUPUESTARIOS
 DEL 01 DE ENERO AL 30 DE JUNIO DE 2017
 CIFRAS EN PESOS

Fuente de Ingreso	Estimado	modificado	Devengado	Recaudado	Avance de Recaudación Recaudación/Estimado
I. Impuestos					
II. Cuotas y Aportaciones de Seguridad Social					
III. Contribuciones de Mejoras					
IV. Derechos					
V. Productos					
VI. Aprovechamientos					
VII. Ingresos por Venta de Bienes y Servicios					
VIII. Participaciones y aportaciones					
IX. Transferencias, asignaciones subsidios y otras ayudas.	137,931,115.00	137,931,115.00	68,965,555.00	68,965,555.00	50%
X. Ingresos derivados de financiamiento neto					
Estado de Analítico de Ingresos	137,931,115.00	137,931,115.00	68,965,555.00	68,965,555.00	50%

RESPONSABLE DE ELABORAR LA INFORMACION

NOMBRE: ARMANDO MANUEL GONZÁLEZ CAMPUZANO
 CARGO: DIRECTOR DE ADMINISTRACIÓN Y FINANZAS*

FIRMA: 

* De conformidad con el Acuerdo del Pleno número 1461/SO/05-11/2014.

RESPONSABLE DE ENVIAR LA INFORMACIÓN

NOMBRE: MUCIO ISRAEL HERNÁNDEZ GUERRERO
 CARGO: COMISIONADO PRESIDENTE

FIRMA: 

INSTITUTO DE ACCESO A LA INFORMACIÓN PÚBLICA Y PROTECCIÓN DE DATOS PERSONALES DEL DISTRITO FEDERAL
 ESTADO ANALÍTICO DE LA DEUDA Y OTROS PASIVOS

DEL 01 DE ENERO AL 30 DE JUNIO DE 2017


CIFRAS EN PESOS



Denominación de las deudas	Moneda de contratación	Institución o país acreedor	Saldo inicial del periodo	Saldo final del periodo
Deuda Pública				
Corto Plazo				
Deuda Interna				
Deuda Externa				
Largo Plazo				
Deuda Interna				
Deuda Externa				
Otros Pasivos			250,091.90	3,163,817.52
Total Deuda y Otros Pasivos			250,091.90	3,163,817.52

RESPONSABLE DE ELABORAR LA INFORMACION


NOMBRE: ARMANDO MANUEL GONZÁLEZ CAMPUZANO
 CARGO: DIRECTOR DE ADMINISTRACIÓN Y FINANZAS*

FIRMA: 

* De conformidad con el Acuerdo del Pleno número 1461/SO/05-11/2014.

RESPONSABLE DE ENVIAR LA INFORMACIÓN

NOMBRE: MUCIO ISRAEL HERNÁNDEZ GUERRERO
 CARGO: COMISIONADO PRESIDENTE

FIRMA: 

INSTITUTO DE ACCESO A LA INFORMACIÓN PÚBLICA Y PROTECCIÓN DE DATOS PERSONALES DEL DISTRITO FEDERAL

ESTADO DEL EJERCICIO DEL PRESUPUESTO 2017

DEL 01 DE ENERO AL 30 DE JUNIO DE 2017

PARTIDA	NOMBRE	PRESUPUESTO DE EGRESOS APROBADO	AMPLIACIONES	REDUCCIONES	PRESUPUESTO MODIFICADO	PRESUPUESTO PROGRAMADO AL PERIODO (JUNIO)	PRESUPUESTO COMPROMETIDO	PRESUPUESTO DEVENGADO	PRESUPUESTO DISPONIBLE AL PERIODO	PRESUPUESTO EJERCIDO	PRESUPUESTO PAGADO	CREDITO DISPONIBLE PARA COMPROMETER	CREDITO DISPONIBLE
4000	TRANSFERENCIAS, ASIGNACIONES, SUBSIDIOS Y OTRAS AYUDAS	1,510,000.00	12,000.00	12,000.00	1,510,000.00	232,046.00	313,195.00	232,046.00	81,150.00	232,046.00	232,046.00	1,196,854.00	1,277,654.00
4000	AYUDAS SOCIALES	210,000.00	12,000.00	12,000.00	210,000.00	42,896.00	42,896.00	42,896.00	0.00	42,896.00	42,896.00	167,304.00	167,304.00
4411	PROMOS	1,300,000.00	0.00	0.00	1,300,000.00	189,150.00	270,300.00	189,150.00	81,150.00	189,150.00	189,150.00	1,028,500.00	1,110,350.00
4451	AYUDAS SOCIALES A INSTITUCIONES SIN FINES DE LUCRO	1,510,000.00	12,000.00	12,000.00	1,510,000.00	232,046.00	313,195.00	232,046.00	81,150.00	232,046.00	232,046.00	1,196,854.00	1,277,654.00
5000	BIENES MUEBLES, INMUEBLES E INTANGIBLES	43,333.46	0.00	0.00	43,333.46	12,860.73	12,860.73	12,860.73	0.00	12,860.73	12,860.73	30,472.73	30,472.73
5100	MOBILIARIO Y EQUIPO DE ADMINISTRACION	0.00	0.00	0.00	0.00	0.00	0.00	0.00	0.00	0.00	0.00	0.00	0.00
5111	MUEBLES DE OFICINA Y ESTANTERIA	0.00	0.00	0.00	0.00	0.00	0.00	0.00	0.00	0.00	0.00	0.00	0.00
5121	MUEBLES, EXHIBITO DE OFICINA Y ESTANTERIA	0.00	0.00	0.00	0.00	0.00	0.00	0.00	0.00	0.00	0.00	0.00	0.00
5151	EQUIPO DE COMPUTO Y TECNOLOGIAS DE INFORMACION	43,333.46	0.00	0.00	43,333.46	12,860.73	12,860.73	12,860.73	0.00	12,860.73	12,860.73	30,472.73	30,472.73
5191	BIENES MUEBLES Y EQUIPO DE ADMINISTRACION	0.00	0.00	0.00	0.00	0.00	0.00	0.00	0.00	0.00	0.00	0.00	0.00
5200	MOBILIARIO Y EQUIPO EDUCACIONAL Y RECREATIVO	0.00	0.00	0.00	0.00	0.00	0.00	0.00	0.00	0.00	0.00	0.00	0.00
5211	EQUIPOS Y AFERRAJES AUDIOVISUALES	0.00	0.00	0.00	0.00	0.00	0.00	0.00	0.00	0.00	0.00	0.00	0.00
5211	CAMARAS FOTOGRAFICAS Y DE VIDEO	0.00	0.00	0.00	0.00	0.00	0.00	0.00	0.00	0.00	0.00	0.00	0.00
5400	VEHICULOS Y EQUIPO DE TRANSPORTE	0.00	0.00	0.00	0.00	0.00	0.00	0.00	0.00	0.00	0.00	0.00	0.00
5413	VEHICULOS Y EQUIPO TERRESTRE DESTINADOS A SERVIDORES PUBLICOS Y SERVICIOS ADMINISTRATIVOS	0.00	0.00	0.00	0.00	0.00	0.00	0.00	0.00	0.00	0.00	0.00	0.00
5500	MAQUINARIA, OTROS EQUIPOS Y HERRAMIENTAS	0.00	0.00	0.00	0.00	0.00	0.00	0.00	0.00	0.00	0.00	0.00	0.00
5641	SISTEMAS DE AIRE ACONDICIONADO, CALEFACCION Y DE REFRIGERACION INDUSTRIAL Y COMERCIAL	0.00	0.00	0.00	0.00	0.00	0.00	0.00	0.00	0.00	0.00	0.00	0.00
5900	ACTIVOS INTANGIBLES	200,000.00	0.00	0.00	200,000.00	196,040.00	196,040.00	196,040.00	0.00	196,040.00	196,040.00	3,960.00	3,960.00
5911	SOFTWARE	200,000.00	0.00	0.00	200,000.00	196,040.00	196,040.00	196,040.00	0.00	196,040.00	196,040.00	3,960.00	3,960.00
5971	LICENCIAS INFORMATICAS E INTELECTUALES	243,333.46	0.00	0.00	243,333.46	208,900.73	208,900.73	208,900.73	0.00	208,900.73	208,900.73	34,432.73	34,432.73
	PRESUPUESTO TOTAL 2017	137,931,115.00	3,744,844.11	3,744,844.11	137,931,115.00	68,965,535.00	131,184,436.86	60,828,110.20	76,385,328.46	58,743,001.29	59,745,081.29	6,736,876.34	77,102,004.80

RESPONSABLE DE ELABORAR LA INFORMACION
 NOMBRE: ARMANDO MARRERO CAMACHO
 CARGO: DIRECTOR DE ADMINISTRACION Y FINANZAS

FECHA: 14/06/2017

* De conformidad con el Acuerdo del Pleno número 7487/SC/05-1/2014

RESPONSABLE DE EMITIR LA INFORMACION
 NOMBRE: MUCIO ISRAEL HERNANDEZ GUERRERO
 CARGO: COMISIONADO PRESIDENTE

FECHA: 14/06/2017

**ÓRGANO AUTÓNOMO: INSTITUTO DE ACCESO A LA INFORMACIÓN PÚBLICA Y
PROTECCIÓN DE DATOS PERSONALES DEL DISTRITO FEDERAL**

NOTAS A LOS ESTADOS FINANCIEROS AL 30 DE JUNIO DE 2017

A) NOTAS DE DESGLOSE

I) Notas al Estado de Situación Financiera

Activo

Efectivo y Equivalentes

EFFECTIVO Y EQUIVALENTES (CIFRAS A PESOS)			
INTEGRACIÓN	2017	2016	
EFFECTIVO	5,000.00	5,000.00	
BANCOS, DEPENDENCIAS Y OTROS	11,479,862.73	9,521,634.91	
DEPÓSITOS DE FONDOS DE TERCEROS EN GARANTIA	15,800.00	15,000.00	
DEUDORES DIVERSOS POR COBRAR A CORTO PLAZO	44,686.44	146,425.34	
TOTAL	11,545,349.17	9,688,060.25	

Bienes Muebles, Inmuebles e Intangibles

El método de depreciación utilizado es en línea recta, las tasas anuales de depreciación y amortización de los bienes muebles e intangibles, son de conformidad con lo siguiente:

Mobiliario y equipo de administración:

Mobiliario y equipo de oficina 10 %

Equipo informático 30 %

Mobiliario y Equipo Educacional y Recreativo:

Equipo audiovisual y de video 10 %

Equipo de Transporte:

Vehículos y equipo de transporte 25 %

Maquinaria, otros equipos y herramientas:

Equipo de comunicación	10 %
Maquinaria y equipo	10 %
Software y Licencias	100 %

El monto de la depreciación acumulada fue de \$22,939,174.50 y la amortización acumulada de \$3,107,385.20. La depreciación y amortización a junio de 2017 es de \$1,304,614.91 y \$166,642.09, respectivamente.

El edificio que ocupa el Instituto es objeto de convenios de comodato suscritos entre el Instituto de Acceso a la Información Pública y Protección de Datos Personales del Distrito Federal y Servicios Metropolitanos, S.A. de C.V.

BIENES MUEBLES, INMUEBLES E INTANGIBLES (CIFRAS A PESOS)		
INTEGRACIÓN	2017	2016
MOBILIARIO Y EQUIPO DE ADMINISTRACIÓN	18,934,957.81	18,168,555.16
MOBILIARIO Y EQUIPO EDUCACIONAL Y RECREATIVO	1,464,710.99	1,436,314.19
EQUIPO DE TRANSPORTE	5,528,782.00	5,528,782.00
MAQUINARIA, OTROS EQUIPOS Y HERRAMIENTAS	1,969,758.16	1,969,758.16
COLECCIONES, OBRAS, EQUIPOS DE ARTE Y OBJETOS VALIOSO	31,262.00	31,262.00
SUBTOTAL	27,929,470.96	27,134,671.51
SOFTWARE	36,297.21	36,297.21
LICENCIAS	3,395,359.06	2,953,236.32
SUBTOTAL	3,431,656.27	2,989,533.53
TOTAL	31,361,127.23	30,124,205.04

Por lo que respecta al equipo de transporte, en el importe de \$5,528,782.00, se encuentra incluido el valor de un Tsuru modelo 2013 con placas 459YUD con un valor de adquisición de \$137,300.00 y un Sentra Advance CVT modelo 2015 con placas F39AAS, con un costo de adquisición de \$256,100.00, los cuales fueron robados los días 23 de mayo de 2014 y 8 de octubre del 2015, respectivamente. Las unidades se encuentran consideradas en el total del activo hasta que se aprueben los **“LINEAMIENTOS PARA LA ADMINISTRACIÓN, DESTINO FINAL Y BAJA DE BIENES MUEBLES E INFORMÁTICOS DEL INSTITUTO DE ACCESO A LA INFORMACIÓN PÚBLICA Y PROTECCIÓN DE DATOS PERSONALES DEL DISTRITO FEDERAL”** por las autoridades del Instituto y proceder a su baja.

Pasivo

Corresponde a las retenciones y contribuciones por pagar a corto plazo y otras cuentas por pagar a corto plazo como sigue:

Servicios personales por pagar a corto plazo

Fovissste 5%	154,091.54
Seguro de Vida Institucional	476,357.44
Sar 5.175%	159,487.47
Depósitos para el Ahorro Solidario	65,350.22
Seguro de Vida del SSI	30,674.27
	<u>\$885,960.94</u>

Retenciones y contribuciones por pagar a corto plazo

ISR	
Sueldos y salarios	1,342,731.71
Asimilables a salarios	186,881.00
Arrendamiento	1,580.00
SAR	190,912.10
Ahorro solidario	20,107.56
Impuesto sobre Nóminas	200,147.97
	<u>\$1,942,360.34</u>

Otras cuentas por pagar a corto plazo

Aguinaldos	20,429.16
Laudos	22,489.75
Seguro de Separación Individualizado	202,915.04
Servicio social pendiente de cobro	1,500.00
Saldo a favor póliza de gastos médicos mayores	88,162.29
	<u>\$335,496.24</u>

Patrimonio

El patrimonio del Instituto está integrado por las aportaciones del Gobierno de la Ciudad de México para inversión en activos no circulantes.

II) Notas al Estado de Actividades

Ingresos de Gestión

Los ingresos recaudados por 68,965,555.00 pesos corresponden a las Transferencias Internas y Asignaciones al Sector Público de la Secretaría de Finanzas del Gobierno de la Ciudad de México, para la operación del Instituto.

Otros ingresos

INGRESOS DE GESTIÓN (CIFRAS A PESOS)		
INTEGRACIÓN	2017	2016
INGRESOS POR RENDIMIENTOS FINANCIEROS DEL FONDO DE INVERSIÓN DEL INFODF	243,586.85	98,065.87
OTROS INGRESOS POR INDEMNIZACIÓN POR SEGUROS BANORTE DERIVADO DE LA INUNDACIÓN DE LAS INSTALACIONES DEL INSTITUTO.		297,066.77
OTROS INGRESOS POR COMPRA DE BASES POR LA LICITACIÓN PÚBLICA DE GASTOS MÉDICOS MAYORES.	1,500.00	800.00
TOTAL	245,086.85	395,932.64

Gastos y Otras Pérdidas:

Gastos de Funcionamiento

Corresponden al ejercicio presupuestal del gasto para que el Instituto desarrolle las funciones que le han sido encomendadas.

Gastos de funcionamiento que representan más del 10% del total de gastos.

- Servicios Personales por \$54,841,284.87

El gasto corresponde al pago de las remuneraciones al personal de carácter permanente y transitorio que trabaja en el Instituto, prestaciones de seguridad social y económicas.

Otros Gastos y Pérdidas Extraordinarias

El importe reflejado representa la depreciación y amortización del 2017 por 1,471,257.00 pesos.

III) Notas al Estado de Variación en la Hacienda Pública

Las modificaciones corresponden a la compra de los siguientes bienes:

1. Mobiliario y Equipo de Administración	12,860.73
2. Licencias	196,040.00
Total	\$208,900.73

Los montos que modifican al patrimonio generado del ejercicio por \$1,471,257.00, corresponden a la depreciación y amortización del periodo por \$1,304,614.91 y \$166,642.09, respectivamente.

IV) Notas al Estado de Flujos de Efectivo

Efectivo y equivalentes

- El análisis de los saldos inicial y final que figuran en la última parte del Estado de Flujo de Efectivo en la cuenta de efectivo y equivalentes es como sigue:

EFECTIVO Y EQUIVALENTES (CIFRAS A PESOS)			
RUBRO	2017	2016	
Efectivo en Bancos – Tesorería	5,000.00	0.00	
Efectivo en Bancos - Dependencias	11,414,376.29	9,375,209.57	
Inversiones Temporales (Hasta 3 meses)	0.00	0.00	
Fondos con Afectación Específica	0.00	0.00	
Depósitos de Fondos de Terceros y Otros	15,800.00	0.00	
TOTAL DE EFECTIVO Y EQUIVALENTE	11,435,176.29	9,375,209.57	

Derecho a recibir efectivo o equivalentes

EFECTIVO Y EQUIVALENTES (CIFRAS A PESOS)			
RUBRO	2017	2016	
Deudores Diversos por Cobrar a Corto Plazo	44,686.44	146,425.34	
TOTAL DE DERECHO A RECIBIR EFECTIVO Y EQUIVALENTES	44,686.44	146,425.34	

Las adquisiciones de bienes muebles se realizaron con los recursos de las transferencias realizadas por la Secretaría de Finanzas del Gobierno de la Ciudad de México al InfoDF.

1. Mobiliario y Equipo de Administración	12,860.73 pesos
2. Intangibles.	196,040.00 pesos
Total	208,900.73 pesos

2. Conciliación de los Flujos de Efectivo Netos de las Actividades de Operación y la cuenta de Ahorro/Desahorro antes de Rubros Extraordinarios.

CONCILIACIÓN DE FLUJOS DE EFECTIVO NETOS (CIFRAS A PESOS)			
INTEGRACIÓN	2017	2016	
Ahorro/Desahorro antes de Rubros Extraordinarios			
Movimientos de Partidas o Rubros que no afectan al Efectivo			
Depreciación	1,304,614.91	1,836,475.18	
Amortización	166,642.09	73,471.80	
Incrémentos en las Provisiones			
Incremento en Inversiones producido por Revaluación			
Ganancia/Pérdida en venta de Propiedad, Planta y Equipo			
Incrementos en Cuentas por Cobrar			
Partidas Extraordinarias			

V) CONCILIACIÓN ENTRE LOS INGRESOS PRESUPUESTARIOS Y CONTABLES, ASÍ COMO ENTRE LOS EGRESOS PRESUPUESTARIOS Y LOS GASTOS CONTABLES

La conciliación se presentará atendiendo a lo dispuesto por la Acuerdo por el que se emite el formato de conciliación entre los ingresos presupuestarios y contables, así como entre los egresos presupuestarios y los gastos contables.

INSTITUTO DE ACCESO A LA INFORMACIÓN PÚBLICA Y PROTECCIÓN DE DATOS PERSONALES DEL DISTRITO FEDERAL Conciliación entre los Egresos Presupuestarios y los Gastos Contables Correspondiente del 01 de enero al 30 de junio de 2017		
1. Total de Egresos (presupuestarios)		\$59,743,001.29
2. Menos egresos presupuestarios no contables		\$208,900.73
Mobiliario y equipo de administración	\$12,860.73	
Mobiliario y equipo educacional y recreativo	\$0.00	
Equipo e instrumental médico y de laboratorio	\$0.00	
Vehículos y equipo de transporte	\$0.00	
Equipo de defensa y seguridad	\$0.00	
Maquinaría, otros equipos y herramientas	\$0.00	
Activos Biológicos	\$0.00	
Bienes inmuebles	\$0.00	
Activos Intangibles	\$196,040.00	
Obras públicas en bienes propios	\$0.00	
Acciones y participaciones de capital	\$0.00	
Compra de títulos y valores	\$0.00	
Inversiones en fideicomisos, mandatos y otros análogos	\$0.00	
Provisiones para contingencias y otras erogaciones especiales	\$0.00	
Amortización de la deuda pública	\$0.00	
Adeudos de ejercicios fiscales anteriores (ADEFAS)	\$0.00	
Otros Egresos Presupuestales No Contables	\$0.00	
3. Más gastos contables no presupuestales		2,557,365.91
Estimaciones, depreciaciones, deterioros, obsolescencia y amortizaciones	1,471,257.00	
Provisiones	\$0.00	
Diminución de inventarios	\$0.00	
Aumento por insuficiencia de estimaciones por pérdida o deterioro u obsolescencia	\$0.00	
Aumento por insuficiencia de provisiones	\$0.00	
Otros Gastos	\$0.00	
Otros Gastos contables No Presupuestales	\$1,086,108.91	
4. Total de Gasto Contable (4 = 1 - 2 + 3)		\$62,091,466.47

INSTITUTO DE ACCESO A LA INFORMACIÓN PÚBLICA Y PROTECCIÓN DE DATOS PERSONALES DEL DISTRITO FEDERAL		
Conciliación entre los Ingresos Presupuestarios y Contables		
Correspondiente del 01 de enero al 30 de junio de 2017		
1. Ingresos Presupuestarios		68,965,555.00
2. Mas ingresos contables no presupuestarios		\$245,086.85
Incremento por variación de inventarios	\$0.00	
obsolescencia	\$0.00	
Disminución del exceso de provisiones	\$0.00	
Otros ingresos y beneficios varios	\$245,086.85	
Otros ingresos contables no presupuestarios	\$0.00	
3. Menos ingresos presupuestarios no contables		\$0.00
Productos de capital	\$0.00	
Aprovechamientos capital	\$0.00	
Ingresos derivados de financiamiento	\$0.00	
Otros Ingresos presupuestarios no contables	\$0.00	
4. Ingresos Contables (4 = 1 + 2 - 3)		\$69,210,641.85

b) NOTAS DE MEMORIA (CUENTAS DE ORDEN)

Las cuentas de orden se utilizan para registrar movimientos de valores que no afecten o modifiquen el balance del ente, sin embargo, su incorporación en libros es necesaria con fines de recordatorio contable, de control y en general sobre los aspectos administrativos, o bien para consignar sus derechos o responsabilidades contingentes que puedan o no presentarse en el futuro.

Las cuentas que se manejan para efectos de este documento son las siguientes:

Cuentas de Orden Contables y Presupuestarias:

Cuentas de Orden Contables

- Demandas judiciales en proceso de resolución por 11,169,130 pesos, representa el monto por litigios judiciales que pueden derivar una obligación de pago de conformidad con el oficio núm. INFODF/DJDN/SSL/004/2017 del 7 de febrero de 2017 emitido por la Dirección Jurídica y Desarrollo Normativo del InfoDF.
- Resoluciones de demandas en procesos judiciales por 11,169,130 pesos, representa el monto por litigios judiciales que pueden derivar una obligación de pago de conformidad con el oficio núm. INFODF/DJDN/SSL/004/2017 del 7 de febrero de 2017 emitido por la Dirección Jurídica y Desarrollo Normativo del InfoDF.

Cuentas de Orden Presupuestarias

- Ley de Ingresos Estimada. Se registró el importe por \$137,931,115.00 correspondiente al presupuesto autorizado por la Asamblea Legislativa del Distrito Federal mediante el DECRETO DE PRESUPUESTO DE EGRESOS DE LA CIUDAD DE MÉXICO PARA EL EJERCICIO FISCAL 2017, por concepto de la estimación de ingresos para las asignaciones presupuestales para los órganos autónomos.
- Ley de Ingresos por Ejecutar. Representa el importe de la Ley de Ingresos Estimada con las modificaciones a las asignaciones presupuestales y el registro de los ingresos devengados.
- Modificaciones a la Ley de Ingresos Estimada. Se registrara la modificación a las asignaciones presupuestales realizadas por la Secretaría de Finanzas del Gobierno de la Ciudad de México.
- Ley de Ingresos Devengada. Representa el cobro efectivo de la ministración recibida por parte de la Secretaría de Finanzas del Gobierno de la Ciudad de México de conformidad con el calendario presupuestal.
- Ley de Ingresos Recaudada. Representa el cobro efectivo de la ministración recibida por parte de la Secretaría de Finanzas del Gobierno de la Ciudad de México de conformidad con el calendario presupuestal.
- Presupuesto de Egresos Aprobado: El saldo de esta cuenta refleja el importe del presupuesto autorizado correspondiente al ejercicio fiscal 2017, por \$137,931,115.00, destinado para cubrir servicios personales, materiales y suministros, servicios generales, transferencias y gastos de inversión.
- Presupuesto de Egresos por Ejercer: Representa el presupuesto de egresos autorizado menos el presupuesto comprometido.
- Modificaciones al Presupuesto de Egresos Aprobado: Representa el importe de la variación al Presupuesto de Egresos Aprobado.
- Presupuesto de Egresos Comprometido: Refleja el compromiso realizado por Instituto para la operación del mismo.
- Presupuesto de Egresos Devengado: Representa el reconocimiento de las obligaciones de pago.

- Presupuesto de Egresos Ejercido: Representa el monto de documentos aprobados por la autoridad competente.
- Presupuesto de Egresos Pagado: Representa la cancelación de las obligaciones de pago.

c) NOTAS DE GESTIÓN ADMINISTRATIVA

1. Introducción

Los Estados Financieros de los entes públicos, proveen de información financiera a los principales usuarios de la misma, al Congreso y a los ciudadanos.

2. Autorización e Historia

Mediante publicación del Decreto correspondiente en la Gaceta Oficial del Distrito Federal, el 28 de octubre de 2005 fue reformada la Ley de Transparencia y Acceso a la Información Pública del Distrito Federal, creándose el Instituto de Acceso a la Información Pública del Distrito Federal.

El 29 de agosto de 2011 se publicó en la Gaceta Oficial del Distrito Federal el Decreto por el que se reforman, adicionan y derogan diversas disposiciones de la Ley de Transparencia y Acceso a la Información Pública del Distrito Federal, a través del cual se estableció el cambio de denominación del Instituto, para adoptar el nombre de Instituto de Acceso a la Información Pública y Protección de Datos Personales del Distrito Federal.

3. Organización y Objeto Social

El Instituto es un órgano autónomo del Gobierno de la Ciudad de México, con personalidad jurídica y patrimonio propio, con autonomía presupuestaria, de operación y de decisión en materia de transparencia y acceso a la información pública. Las principales atribuciones del Instituto son: emitir opiniones y recomendaciones sobre temas relacionados con la Ley de Transparencia y Acceso a la Información Pública del Distrito Federal; realizar investigaciones en materia de acceso a la información y sus derechos relacionados; establecer políticas y lineamientos en materia de acceso a la información y catalogación de todo tipo de datos, registro y archivos, entre otras.

Consideraciones fiscales

El Instituto no es contribuyente del Impuesto Sobre la Renta (ISR), de conformidad con los artículos 93 y 102 de la Ley del ISR. El Instituto únicamente se encuentra obligado a efectuar las retenciones de impuesto que se originan por concepto de las remuneraciones pagadas por

sueldos y salarios a sus trabajadores; asimismo, a efectuar la retención sobre honorarios asimilables a salarios y arrendamientos a personas físicas y efectuar el entero ante las autoridades fiscales de conformidad con la Ley antes citada.

El artículo 3 de la Ley del Impuesto al Valor Agregado establece que el Instituto deberá aceptar la traslación de este impuesto y efectuar el pago por los actos gravados que realice, en su caso.

Estructura organizacional básica

El Pleno del Instituto, mediante acuerdo **núm. 0483/SO/06-04/2017**, aprobó con fecha 6 de abril de 2017 el Reglamento Interior del Instituto de Acceso a la Información Pública y Protección de Datos Personales del Distrito Federal, quedando su estructura como sigue:

- I. Pleno
- II. Comisionado Presidente
- III. Comisionados Ciudadanos
- IV. Secretaría Técnica
- V. Secretaría Ejecutiva
- VI. Órgano Interno de Control
- VII. Dirección de Asuntos Jurídicos**
 - Dirección de Capacitación y Cultura de la Transparencia
 - Dirección de Evaluación, Estudios y Gobierno Abierto**
 - Dirección de Vinculación con la Sociedad
 - Dirección de Datos Personales
 - Dirección de Tecnologías de Información
 - Dirección de Administración y Finanzas
 - Dirección de Comunicación Social

4. Bases de Preparación de los Estados Financieros

El Instituto tiene de conocimiento y ha observado como base de elaboración de los Estados Financieros y Presupuestales la normatividad aplicable de conformidad con lo siguiente: Con fecha 31 de diciembre de 2008, El H. Congreso de la Unión aprobó la Ley General de Contabilidad Gubernamental (LGCG) vigente a partir de 1° de enero de 2009; esta ley tiene como objeto establecer los criterios generales que regirán la contabilidad gubernamental y la emisión de información financiera de los entes públicos, con el fin de lograr su adecuada armonización.

Esta ley es de observancia obligatoria para los poderes Ejecutivo, Legislativo y Judicial de la Federación, los estados y el Distrito Federal; los ayuntamientos de los municipios; los órganos político administrativos de las demarcaciones territoriales del Distrito Federal; las entidades de la

administración pública paraestatal, ya sean federales, estatales o municipales y los órganos autónomos federales y estatales.

La Ley establece la creación de un Consejo Nacional de Armonización Contable (CONAC), el cual tiene por objeto la emisión de las normas contables y lineamientos para la generación de información financiera que aplicarán los entes públicos. El CONAC ha emitido las siguientes disposiciones:

- Marco Conceptual de Contabilidad Gubernamental.
- Postulados Básicos de Contabilidad Gubernamental.
- Normas y Metodología para la Determinación de los Momentos Contables de los Egresos.
- Normas y Metodología para la Determinación de los Momentos Contables de los Ingresos.
- Lineamientos sobre los indicadores para medir los avances físicos y financieros relacionados con los recursos públicos federales.
- Clasificador por Tipo de gasto.
- Clasificador funcional del gasto.
- Clasificador por Objeto del Gasto.
- Lineamientos mínimos relativos al Diseño e Integración del Registro en los libros Diario, Mayor e Inventarios y Balances (Registro Electrónico).
- Manual de Contabilidad Gubernamental.
- Reglas de Registro y Valoración del Patrimonio y sus elementos específicos.

La Unidad de Contabilidad Gubernamental e Informes de la Gestión Pública emitió, el 29 de julio de 2011, los “Lineamientos de la Estrategia de Armonización para la Administración Pública Federal Paraestatal a efecto de dar cumplimiento a la Ley General de Contabilidad Gubernamental”. De acuerdo a esos lineamientos, los entes públicos deberán disponer de Manuales de Contabilidad a más tardar el 31 de diciembre de 2011, de conformidad en el Artículo 4º transitorio fracción II de la LGCG, y a partir del 1 de enero de 2012 deberán realizar registros contables con base acumulativa en apego a los documentos emitidos por la CONAC, que se mencionan en el párrafo anterior.

Postulados básicos

Existencia Permanente

El Instituto de Acceso a la Información Pública y Protección de Datos Personales del Distrito Federal, Ente Público del Gobierno de la Ciudad de México, recibió los recursos para su operación de conformidad con el Decreto de Presupuesto de Egresos del Distrito Federal para el Ejercicio 2017 aprobado por la Asamblea Legislativa del Distrito Federal publicado en la Gaceta Oficial del Distrito Federal el día 29 de diciembre de 2016, por lo que los estados financieros se realizaron sobre la base de existencia permanente ya que se encuentra en la posibilidad de ejecutar su

Programa Operativo Anual; asimismo, actualmente no está en proceso de desincorporación ni extinción derivado de alguna Ley o Decreto.

5. Políticas de Contabilidad Significativas

- Principales Políticas Contables

De conformidad con la Ley General de Contabilidad Gubernamental, el Instituto está sujeto a la normatividad que expida el Consejo Nacional de Armonización Contable y a las disposiciones emitidas por el Secretario Técnico de dicho Consejo, representado por el Titular de la Unidad de Contabilidad Gubernamental e Informes sobre la Gestión Pública de la Secretaría de Hacienda y Crédito Público.

El 31 de diciembre de 2008 fue publicada en el Diario Oficial de la Federación la Ley General de Contabilidad Gubernamental, que tiene por objeto establecer los criterios generales que regirán la Contabilidad Gubernamental y la emisión de la información financiera de los entes públicos, con el fin de lograr su adecuada armonización, para facilitar a los entes públicos el registro y la fiscalización de los activos, pasivos, ingresos y gastos y, en general, a contribuir a medir la eficacia, economía y eficiencia del gasto e ingresos públicos.

El Órgano de coordinación para la armonización de la contabilidad gubernamental es el Consejo Nacional de Armonización Contable (CONAC), el cual tiene por objeto la emisión de las normas contables y lineamientos para la generación de información financiera que aplicarán los entes públicos, previamente formulados y propuestas por el Secretario Técnico.

Con fecha 20 de agosto de 2009, fueron publicados en el Diario Oficial de la Federación del Marco Conceptual de Contabilidad Gubernamental, los Postulados Básicos de Contabilidad Gubernamental y las Normas y Metodología para la Determinación de los Momentos Contables de los Egresos.

En el ámbito de aplicación del Marco Conceptual de Contabilidad Gubernamental se establece como de aplicación supletoria:

- La normatividad emitida por las unidades administrativas o instancias competentes en Materia de Contabilidad Gubernamental;
- Las Normas de Internacionales de Contabilidad para el Sector Público (NICSP) emitidas por la Junta de Normas Internacionales de Contabilidad del Sector Público (International Public Sector Accounting Standards Board, International Federation Accounting Committee).

- Las Normas de Información Financiera del Consejo Mexicano para la Investigación y Desarrollo de Normas de Información Financiera (CINIF).

En noviembre de 2010 el CONAC emitió el Manual de Contabilidad Gubernamental, el cual fue modificado mediante acuerdo publicado el 30 de diciembre de 2013.

- **Bases de registro de las operaciones**

La contabilidad del Instituto es mantenida sobre la base de costos históricos originales. Consecuentemente, sus estados financieros no reconocen los efectos de la inflación sobre la información financiera.

- **Activos fijos**

Los activos fijos son registrados a su costo de adquisición. La depreciación sobre dichos activos se registra como una disminución del patrimonio, aplicando las siguientes tasas anuales con base en lo siguiente:

Mobiliario y equipo de oficina	10%
Equipo informático	30%
Equipo audiovisual y de video	10%
Equipo de comunicación	10%
Vehículo y Equipo de Transporte	25%
Maquinaria y equipo	10%

Las colecciones y libros no son depreciados, considerando la naturaleza de estos activos.

- **Activos Intangibles**

Los activos intangibles son registrados a su costo de adquisición. La amortización sobre dichos activos se registra como una disminución del patrimonio, aplicando la siguiente tasa anual:

Licencias y software 100%

- **Ministraciones de recursos**

Para financiar sus gastos de operación y de inversión, el Instituto recibe ministraciones de recursos, autorizadas por la Asamblea Legislativa del Distrito Federal, y suministradas por la Secretaría de Finanzas del Gobierno de la Ciudad de México. Las ministraciones de recursos destinadas a financiar gastos de operación se registran en el estado de ingresos y egresos, y las ministraciones destinadas a financiar gastos de inversión se registran como parte del patrimonio.

6. Ministraciones del Gobierno de la Ciudad de México

En el ejercicio terminado al 30 de junio de 2017, las ministraciones de recursos recibidas por el Instituto se distribuyeron como se muestra en el siguiente cuadro. La distribución entre gastos de operación y gastos de inversión es decidida por el Pleno del Instituto.

Ministraciones destinadas a gastos de operación	\$68,756,654.27
Ministraciones destinadas a gastos de inversión	208,900.73
Total ministraciones recibidas	\$68,965,555.00



7. Ejercicio presupuestal

En resumen el ejercicio presupuestal del Instituto de Acceso a la Información Pública y Protección de Datos Personales del Distrito Federal del periodo comprendido del 1 de enero al 30 de junio de 2017 se muestra a continuación; asimismo, por separado se presenta el estado presupuestal correspondiente.

Presupuesto modificado	\$68,965,555.00
Presupuesto ejercido	59,743,001.29
Remanente	<u>\$9,222,553.71</u>

Autorización de la emisión de los Estados Financieros

Los estados financieros y sus notas fueron autorizados para su emisión el 12 de julio de 2017 por los funcionarios del Instituto de Acceso a la Información Pública y Protección de Datos Personales del Distrito Federal.

RESPONSABLE DE ELABORAR LA INFORMACION	RESPONSABLE DE ENVIAR LA INFORMACION
NOMBRE: ARMANDO M. GONZÁLEZ CAMPUZANO CARGO: DIRECTOR DE ADMINISTRACION Y FINANZAS* FIRMA: 	NOMBRE: MUCIO ISRAEL HERNÁNDEZ GUERRERO CARGO: COMISIONADO PRESIDENTE FIRMA: 

*De conformidad con el Acuerdo del Pleno número 1461/SO/05-11/2014.