



**INSTITUTO DE ACCESO A LA INFORMACIÓN PÚBLICA Y
PROTECCIÓN DE DATOS PERSONALES DEL DISTRITO FEDERAL**

ESTADOS FINANCIEROS

SEPTIEMBRE 2018



INSTITUTO DE ACCESO A LA INFORMACIÓN PÚBLICA Y PROTECCIÓN DE DATOS PERSONALES DEL DISTRITO FEDERAL
ESTADO DE SITUACIÓN FINANCIERA
DEL 01 DE ENERO AL 30 DE SEPTIEMBRE DE 2018
(CIFRAS EN PESOS)

CUENTA	2018	2017	2018	2017
ACTIVO				
ACTIVO CIRCULANTE				
Efectivo y Equivalente de Efectivo				
Efectivo	5,000.00	5,000.00	444,407.30	423,833.32
Bancos/Dependencias y Otros	28,795,803.55	15,357,780.65	1,902,104.31	1,869,885.06
Depositos de Fondos de Terceros en Garantía y/o Administración	17,380.00	22,500.00	251,986.82	335,496.24
Deudores diversos por cobrar a corto plazo	63,846.28	141,786.58		
TOTAL DE ACTIVOS CIRCULANTE	28,882,029.83	15,527,067.23	2,598,498.43	2,629,214.62
ACTIVO NO CIRCULANTE				
Bienes Muebles				
Mobiliario y Equipo de Administración	18,934,957.81	18,934,957.81	4,148,457.46	6,576,923.80
Mobiliario y Equipo Educativo y Recreativo	1,464,710.99	1,464,710.99	4,148,457.46	6,576,923.80
Equipo de Transporte	5,528,782.00	5,528,782.00		
Maquinaria, otros Equipos y herramientas	1,969,758.16	1,969,758.16		
Colecciones, Obras Equipo de Arte y Objetos Valioso	31,262.00	31,262.00		
	27,929,470.96	27,929,470.96		
Activos Intangibles	4,034,000.88	3,431,656.27		
Software	36,297.21	36,297.21		
Licencias	3,997,703.67	3,395,359.06		
Depreciación, Deterioro y Amortización Acumulada de Bienes				
Depreciación acumulada de bienes muebles	25,477,763.01	23,583,187.46		
Amortización acumulada de activos intangibles	3,788,083.85	3,165,804.92		
	29,265,846.86	26,748,992.38		
Total de Activo no Circulante	2,697,624.98	4,612,134.85	28,981,156.38	17,509,987.46
TOTAL DE ACTIVO	31,579,654.81	20,139,202.08	31,579,654.81	20,139,202.08
Total Patrimonio				
			28,981,156.38	17,509,987.46

Las notas explicativas a los Estados Financieros adjuntas son parte integrante del presente Estado.

"Bajo protesta de decir verdad declaramos que los Estados Financieros y sus notas, son razonablemente correctos y son responsabilidad del emisor"

RESPONSABLE DE ELABORAR LA INFORMACIÓN

RESPONSABLE DE ENVIAR LA INFORMACIÓN

NOMBRE: ARMANDO MANUEL GONZÁLEZ CAMPUZANO
CARGO: DIRECTOR DE ADMINISTRACIÓN Y FINANZAS*

NOMBRE: ANA LÍA DE FÁTIMA GARCÍA
CARGO: SECRETARÍA EJECUTIVA

* De conformidad con el Acuerdo del Pleno número 1461/S0/05-11/2014.

**INSTITUTO DE ACCESO A LA INFORMACIÓN PÚBLICA Y PROTECCIÓN DE DATOS PERSONALES
DEL DISTRITO FEDERAL**

ESTADO DE ACTIVIDADES

DEL 1 DE ENERO AL 30 DE SEPTIEMBRE DE 2018



CIFRAS EN PESOS



CONCEPTO	2018	2017
INGRESOS Y OTROS BENEFICIOS		
INGRESOS DE GESTIÓN		
PARTICIPACIONES, APORTACIONES, TRANSFERENCIAS, ASIGNACIONES, SUBSIDIOS Y OTRAS AYUDAS		
Transferencias, Asignaciones, Subsidios y Otras Ayudas	106,666,729.00	103,448,335.00
Transferencias, Asignaciones, Subsidios y Otras Ayudas	106,666,729.00	103,448,335.00
OTROS INGRESOS Y BENEFICIOS	708,415.24	445,403.72
Ingresos Financieros	706,915.24	443,903.72
Otros ingresos y Beneficios Varios	1,500.00	1,500.00
Total de Ingresos y Otros Beneficios	107,375,144.24	103,893,738.72
GASTOS Y OTRAS PÉRDIDAS		
GASTO DE FUNCIONAMIENTO	80,642,350.84	89,985,191.38
Servicios Personales	72,192,243.79	81,576,772.47
Materiales y Suministros	982,237.68	882,232.97
Servicios Generales	7,467,869.37	7,526,185.94
TRANSFERENCIAS, ASIGNACIONES, SUBSIDIOS Y OTRAS AYUDAS	65,998.00	801,794.00
Ayudas Sociales	65,998.00	801,794.00
OTROS GASTOS Y PÉRDIDAS EXTRAORDINARIAS	1,834,096.48	2,173,689.68
Estimaciones, Depreciaciones, Deterioros, Obsolescencia y Amortizaciones	1,834,096.48	2,173,689.68
Total de Gastos y Otras Pérdidas	82,542,445.32	92,960,675.06
RESULTADO DEL EJERCICIO (AHORRO/DESAHORRO)	24,832,698.92	10,933,063.66

Las notas explicativas a los Estados Financieros adjuntas, son parte integrante del presente Estado.

"Bajo protesta de decir verdad declaramos que los Estados Financieros y sus notas, son razonablemente correctos y son responsabilidad del emisor"

RESPONSABLE DE ELABORAR LA INFORMACIÓN	RESPONSABLE DE ENVIAR LA INFORMACIÓN
 NOMBRE: ARMANDO MANUEL GONZÁLEZ CAMPUZANO CARGO: DIRECTOR DE ADMINISTRACIÓN Y FINANZAS*	 NOMBRE: ANA LÍA DE FATIMA GARCÍA GARCÍA CARGO: SECRETARIA EJECUTIVA

* De conformidad con el Acuerdo del Pleno número 1461/SO/05-11/2014.



**INSTITUTO DE ACCESO A LA INFORMACIÓN PÚBLICA Y PROTECCIÓN DE DATOS PERSONALES
DEL DISTRITO FEDERAL
ESTADO DE VARIACIÓN EN LA HACIENDA PÚBLICA**

**DEL 1 DE ENERO AL 30 DE SEPTIEMBRE DE 2018
CIFRAS EN PESOS**

CONCEPTO	Hacienda Pública/Patrimonio Contribuido	Hacienda Pública/Patrimonio Generado de Ejercicios anteriores	Hacienda Pública/Patrimonio Generado del Ejercicio	Exceso o insuficiencia en la actualización de la Hacienda Pública / Patrimonio	TOTAL
Hacienda Pública / Patrimonio Contribuido Neto septiembre 2017	6,576,923.80				6,576,923.80
Aportaciones	6,576,923.80				6,576,923.80
Donaciones de Capital	0.00				0.00
Actualización de la Hacienda Pública / Patrimonio	0.00				0.00
Hacienda Pública / Patrimonio Generado Neto septiembre 2017		0.00	10,933,063.66		10,933,063.66
Resultado del Ejercicio (Ahorro / Desahorro)			10,933,063.66		10,933,063.66
Resultado de Ejercicios Anteriores		0.00			0.00
Revalúos		0.00			0.00
Reservas		0.00			0.00
Rectificaciones de Resultados de Ejercicios Anteriores		0.00			0.00
Exceso o Insuficiencia en la Actualización de la Hacienda Pública / Patrimonio Neto septiembre 2017				0.00	0.00
Resultado por Posición Monetaria				0.00	0.00
Resultado por Tenencia de Activos no Monetarios				0.00	0.00
Hacienda Pública / Patrimonio Neto Final septiembre 2017	6,576,923.80	0.00	10,933,063.66	0.00	17,509,987.46
Cambios en la Hacienda Pública / Patrimonio Contribuido Neto septiembre 2018	-2,428,466.34				-2,428,466.34
Aportaciones	-2,428,466.34				-2,428,466.34
Donaciones de Capital					
Actualización de la Hacienda Pública / Patrimonio					
Variaciones de la Hacienda Pública / Patrimonio Generado Neto septiembre 2018		0.00	13,899,635.26		13,899,635.26
Resultados del Ejercicio (Ahorro/Desahorro)			24,832,698.92		24,832,698.92
Resultados de Ejercicios Anteriores		0.00	-10,933,063.66		-10,933,063.66
Revalúos		0.00	0.00		0.00
Reservas		0.00	0.00		0.00
Rectificaciones de Resultados de Ejercicios Anteriores		0.00	0.00		0.00
Cambios en el Exceso o Insuficiencia en la Actualización de la Hacienda Pública / Patrimonio Neto septiembre 2018				0.00	0.00
Resultado por Posición Monetaria				0.00	0.00
Resultado por Tenencia de Activos no Monetarios				0.00	0.00
Hacienda Pública / Patrimonio Neto Final septiembre 2018	4,148,457.46	0.00	24,832,698.92	0.00	28,981,156.38

Las notas explicativas a los Estados Financieros adjuntas, son parte integrante del presente estado.

"Bajo protesta de decir verdad declaramos que los Estados Financieros y sus notas, son razonablemente correctos y son responsabilidad del emisor"

RESPONSABLE DE ELABORAR LA INFORMACIÓN

RESPONSABLE DE ENVIAR LA INFORMACIÓN

NOMBRE: ARMANDO MANUEL GONZÁLEZ CAMPUZANO
CARGO: DIRECTOR DE ADMINISTRACIÓN Y FINANZAS*

NOMBRE: ANA LIA DE FATIMA GARCIA GARCIA
CARGO: SECRETARIA EJECUTIVA

* De conformidad con el Acuerdo del Pleno número 1461/SO/05-11/2014.





INSTITUTO DE ACCESO A LA INFORMACIÓN PÚBLICA Y PROTECCIÓN DE DATOS PERSONALES
DEL DISTRITO FEDERAL

ESTADO DE FLUJO DE EFECTIVO
DEL 1 DE ENERO AL 30 DE SEPTIEMBRE DE 2018
CIFRAS EN PESOS

CONCEPTO	2018	2017
FLUJO DE EFECTIVO POR ACTIVIDADES DE OPERACIÓN		
ORIGEN	107,375,144.24	103,893,738.72
Transferencias Internas y asignaciones del Sector Público	106,666,729.00	103,448,335.00
Otros Ingresos Financieros	706,915.24	443,903.72
Otros Ingresos y Beneficios varios	1,500.00	1,500.00
Resultados de ejercicios anteriores (otros ingresos)	0.00	0.00
APLICACIÓN	80,708,348.84	90,786,985.38
Servicios Personales	72,192,243.79	81,576,772.47
Materiales y Suministros	982,237.68	882,232.97
Servicios Generales	7,467,869.37	7,526,185.94
Ayudas Sociales	65,998.00	801,794.00
FLUJOS NETOS DE EFECTIVO POR ACTIVIDADES DE OPERACIÓN	26,666,795.40	13,106,753.34
FLUJO DE EFECTIVO DE LAS ACTIVIDADES DE INVERSIÓN		
ORIGEN	0.00	0.00
Bienes Inmuebles, Infraestructura y Construcciones en Proceso	0.00	0.00
Bienes Muebles		0.00
Otros Origenes de Inversión		0.00
APLICACIÓN	383,264.00	208,900.73
Bienes Inmuebles, Infraestructura y Construcciones en Proceso	0.00	0.00
Bienes Muebles	0.00	12,860.73
Otras Aplicaciones de Inversión	383,264.00	196,040.00
FLUJOS NETOS DE EFECTIVO POR ACTIVIDADES DE INVERSIÓN	-383,264.00	-208,900.73
FLUJO DE EFECTIVO DE LAS ACTIVIDADES DE FINANCIAMIENTO		
ORIGEN	2,338,765.34	2,379,122.72
Endeudamiento Neto		
Interno		
Externo		
Otros Origenes de Financiamiento	2,338,765.34	2,379,122.72
APLICACIÓN	86,226.28	169,286.58
Servicios de la Deuda		
Interno		
Externo		
Otras Aplicaciones de Financiamiento	86,226.28	169,286.58
FLUJOS NETOS DE EFECTIVO DE LAS ACTIVIDADES DE FINANCIAMIENTO	2,252,539.06	2,209,836.14
Incremento/Disminución Neta en el Efectivo y Equivalentes al Efectivo	28,536,070.46	15,107,688.75
Efectivo y Equivalentes al Efectivo al Inicio del Ejercicio	259,733.09	250,091.90
Efectivo y Equivalentes al Efectivo al Final del Ejercicio	28,795,803.55	15,357,780.65

"Bajo protesta de decir verdad declaramos que los Estados Financieros y sus notas, son razonablemente correctos y son responsabilidad del emisor"


RESPONSABLE DE ELABORAR LA INFORMACIÓN	RESPONSABLE DE ENVIAR LA INFORMACIÓN
 NOMBRE: ARMANDO MANUEL GONZÁLEZ CAMPUZANO CARGO: DIRECTOR DE ADMINISTRACIÓN Y FINANZAS*	 NOMBRE: ANA LIA DE FATIMA GARCÍA-GARCÍA CARGO: SECRETARÍA EJECUTIVA




INSTITUTO DE ACCESO A LA INFORMACIÓN PÚBLICA Y PROTECCIÓN DE DATOS PERSONALES
DEL DISTRITO FEDERAL
ESTADO ANALITICO DE ACTIVO
DEL 1 DE ENERO AL 30 DE SEPTIEMBRE DE 2018

CONCEPTO	SALDO	CARGOS DEL	ABONOS DEL	SALDO	FLUJO DEL
	INICIAL (1)	PERIODO (2)	PERIODO (3)	FINAL 4 (1+2-3)	PERIODO 5 (4-1)
ACTIVO					
ACTIVO CIRCULANTE					
Efectivo y Equivalentes	24,084,094.30	253,743,002.48	249,095,139.51	28,731,957.27	4,647,862.97
Efectivo	5,000.00	0.00	0.00	5,000.00	0.00
Bancos/Tesorería	24,061,714.30	253,743,002.48	249,095,139.51	28,709,577.27	4,647,862.97
Depositos de fondos de terceros en garantía y/o administración	17,380.00	0.00	0.00	17,380.00	0.00
Derechos a Recibir Efectivo o Equivalentes	41,956.16	107,066,808.00	107,044,917.88	63,846.28	21,890.12
Cuentas por Cobrar a Corto Plazo	0.00	106,666,729.00	106,666,729.00	0.00	0.00
Deudores Diversos	41,956.16	400,079.0	378,188.88	63,846.28	21,890.12
Derechos a Recibir Bienes o Servicios					
Anticipo a Proveedores por Adquisición de Bienes y prestación de Servicios a Corto Plazo	0.00	0.00	0.00	0.00	0.00
Anticipo a Proveedores por Adquisición de Bienes y Prestación de Servicios a corto plazo	0.00	0.00	0.00	0.00	0.00
Suma Activo Circulante	24,126,050.46	360,809,810.48	356,140,057.39	28,795,803.55	4,669,753.09
BIENES MUEBLES	31,580,207.84	383,264.00	0.00	31,963,471.84	383,264.00
Mobiliario y Equipo de Administración	18,934,957.81	0.00	0.00	18,934,957.81	0.00
Mobiliario y Equipo educacional y recreativo	1,464,710.99	0.00	0.00	1,464,710.99	0.00
Equipo de Transporte	5,528,782.00	0.00	0.00	5,528,782.00	0.00
Maquinaria, otros equipo y herramienta	1,969,758.16	0.00	0.00	1,969,758.16	0.00
Colecciones, obras de arte y objetos valiosos	31,262.00	0.00	0.00	31,262.00	0.00
Software	36,297.21	0.00	0.00	36,297.21	0.00
Licencias	3,614,439.67	383,264.00	0.00	3,997,703.67	383,264.00
DEPRECIACIÓN, DETERIORO Y AMORTIZACIÓN ACUMULADA DE BIENES E INTANGIBLES	27,431,750.38	0.00	1,834,096.48	29,265,846.86	1,834,096.48
Depreciación Acumulada de Bienes Muebles	24,209,362.40	0.00	1,268,400.61	25,477,763.01	1,268,400.61
Amortización acumulada de activos intangibles	3,222,387.98	0.00	565,695.87	3,788,083.85	565,695.87
Suma Activo No Circulante	4,148,457.46	383,264.00	1,834,096.48	2,697,624.98	(1,450,832.48)
TOTAL DE ACTIVOS	28,274,507.92	361,193,074.48	357,974,153.87	31,493,428.53	3,218,920.61

"Bajo protesta de decir verdad declaramos que los Estados Financieros y sus notas, son razonablemente correctos y son responsabilidad del emisor"

RESPONSABLE DE ELABORAR LA INFORMACIÓN	
NOMBRE:	ARMANDO MANUEL GONZÁLEZ CAMPUZANO
CARGO:	DIRECTOR DE ADMINISTRACIÓN Y FINANZAS*
FIRMA:	

RESPONSABLE DE ENVIAR LA INFORMACIÓN	
NOMBRE:	ANA LÍA DE FÁTIMA GARCÍA GARCÍA
CARGO:	SECRETARIA EJECUTIVA
FIRMA:	

*De conformidad con el Acuerdo del Pleno número 1461/SO/05-11/2014.



**INSTITUTO DE ACCESO A LA INFORMACIÓN PÚBLICA Y PROTECCIÓN DE DATOS PERSONALES
DEL DISTRITO FEDERAL**

**ESTADO ANALÍTICO DE INGRESOS PRESUPUESTARIOS
DEL 01 DE ENERO AL 30 DE SEPTIEMBRE DE 2018
CIFRAS EN PESOS**

Fuente de Ingreso	Estimado	modificado	Devengado	Recaudado	Avance de Recaudación Recaudación/Estimado
I. Impuestos					
II. Cuotas y Aportaciones de Seguridad Social					
III. Contribuciones de Mejoras					
IV. Derechos					
V. Productos					
VI. Aprovechamientos					
VII. Ingresos por Venta de Bienes y Servicios					
VIII. Participaciones y aportaciones					
IX. Transferencias, asignaciones subsidios y otras ayudas.	143,448,360.00	143,448,360.00	106,666,729.00	106,666,729.00	74%
X. Ingresos derivados de financiamiento neto					
Estado de Analítico de Ingresos	143,448,360.00	143,448,360.00	106,666,729.00	106,666,729.00	74%

“Bajo protesta de decir verdad declaramos que los Estados Financieros y sus notas, son razonablemente correctos y son responsabilidad del emisor”


RESPONSABLE DE ELABORAR LA INFORMACION

NOMBRE: ARMANDO MANUEL GONZÁLEZ CAMPUZANO
 CARGO: DIRECTOR DE ADMINISTRACIÓN Y FINANZAS*

FIRMA: 

RESPONSABLE DE ENVIAR LA INFORMACIÓN

NOMBRE: ANA LÍA DE FÁTIMA GARCÍA GARCÍA
 CARGO: SECRETARIA EJECUTIVA

FIRMA: 

* De conformidad con el Acuerdo del Pleno número 1461/SO/05-11/2014.

INSTITUTO DE ACCESO A LA INFORMACIÓN PÚBLICA Y PROTECCIÓN DE DATOS PERSONALES
DEL DISTRITO FEDERAL

ESTADO ANALÍTICO DE LA DEUDA Y OTROS PASIVOS

DEL 01 DE ENERO AL 30 DE SEPTIEMBRE DE 2018

CIFRAS EN PESOS



Denominación de las deudas	Moneda de contratación	Institución o país acreedor	Saldo inicial del periodo	Saldo final del periodo
Deuda Pública				
Corto Plazo				
Deuda Interna				
Deuda Externa				
Largo Plazo				
Deuda Interna				
Deuda Externa				
Otros Pasivos			250,091.90	2,598,498.43
Total Deuda y Otros Pasivos			250,091.90	2,598,498.43

"Bajo protesta de decir verdad declaramos que los Estados Financieros y sus notas, son razonablemente correctos y son responsabilidad del emisor"

RESPONSABLE DE ELABORAR LA INFORMACION

NOMBRE: ARMANDO MANUEL GONZÁLEZ CAMPUZANO
CARGO: DIRECTOR DE ADMINISTRACIÓN Y FINANZAS*

FIRMA:

RESPONSABLE DE ENVIAR LA INFORMACIÓN

NOMBRE: ANA LÍA DE FÁTIMA GARCÍA GARCÍA
CARGO: SECRETARÍA EJECUTIVA

FIRMA:



* De conformidad con el Acuerdo del Pleno número 1461/SO/05-11/2014.



ESTADO DE CAMBIOS EN LA SITUACIÓN FINANCIERA

DEL 1 DE ENERO AL 30 DE SEPTIEMBRE DE 2018
CIFRAS EN PESOS

CONCEPTO	ORIGEN	APLICACIÓN
ACTIVO		
Activo Circulante		
Efectivo y Equivalentes		13,354,962.60
Activo No Circulante		
Bienes muebles		0.00
Bienes Intangibles		602,344.61
Depreciación, Deterioro y Amortización Acumulada de Bienes	2,516,854.48	
PASIVO		
Servicios personales por pagar a corto plazo	20,573.98	
Retenciones y contribuciones por pagar a corto plazo	32,219.25	
Otras cuentas por pagar a corto plazo		83,509.42
HACIENDA PÚBLICA/PATRIMONIO		
Aportaciones		2,428,466.34
Hacienda Pública/Patrimonio Generado	13,899,635.26	
TOTAL DE ACTIVO, PASIVO Y HACIENDA PÚBLICA/PATRIMONIO	16,469,282.97	16,469,282.97
<p>“Bajo protesta de decir verdad declaramos que los Estados Financieros y sus notas, son razonablemente correctos y son responsabilidad del emisor”</p>		

RESPONSABLE DE ELABORAR LA INFORMACIÓN	RESPONSABLE DE ENVIAR LA INFORMACIÓN
 NOMBRE: ARMANDO MANUEL GONZÁLEZ CAMPUZANO CARGO: DIRECTOR DE ADMINISTRACIÓN Y FINANZAS*	 NOMBRE: ANA LÍA DE FÁTIMA GARCÍA GARCÍA CARGO: SECRETARIA EJECUTIVA

NOMBRE: ARMANDO MANUEL GONZÁLEZ CAMPUZANO

PARTIDA	NOMBRE	PRESUPUESTO DE EGRESOS APROBADO	AMPLIACIONES	REDUCCIONES	PRESUPUESTO MODIFICADO	PRESUPUESTO PROGRAMADO AL PERIODO (SEPTIEMBRE)	PRESUPUESTO COMPROMETIDO	PRESUPUESTO DEVENGADO	PRESUPUESTO DISPONIBLE AL PERIODO	PRESUPUESTO EJERCIDO	PRESUPUESTO PAGADO	CREDITO DISPONIBLE PARA COMPROMETER	CREDITO DISPONIBLE PARA PAGAR
4000	TRANSFERENCIAS, ASIGNACIONES, SUBSIDIOS Y OTRAS AYUDAS	1,540,000.00	1,300,000.00	1,300,000.00	1,540,000.00	65,998.00	65,998.00	65,998.00	0.00	65,998.00	65,998.00	1,474,002.00	1,474,002.00
4400	AYUDAS SOCIALES	240,000.00	0.00	0.00	240,000.00	65,998.00	65,998.00	65,998.00	0.00	65,998.00	65,998.00	114,022.00	114,022.00
4411	PREMIOS	1,300,000.00	1,300,000.00	1,300,000.00	1,300,000.00	0.00	0.00	0.00	0.00	0.00	0.00	1,300,000.00	1,300,000.00
4461	AYUDAS SOCIALES A INSTITUCIONES SIN FINES DE LUCRO	1,540,000.00	1,300,000.00	1,300,000.00	1,540,000.00	65,998.00	65,998.00	65,998.00	0.00	65,998.00	65,998.00	1,474,002.00	1,474,002.00
5000	BIENES MUEBLES, INMUEBLES E INTANGIBLES	440,800.00	0.00	0.00	440,800.00	0.00	0.00	0.00	0.00	0.00	0.00	440,800.00	440,800.00
5100	MOBILIARIO Y EQUIPO DE ADMINISTRACION	220,400.00	0.00	0.00	220,400.00	0.00	0.00	0.00	0.00	0.00	0.00	220,400.00	220,400.00
5111	MUEBLES DE OFICINA Y ESTANTERIA	0.00	0.00	0.00	0.00	0.00	0.00	0.00	0.00	0.00	0.00	0.00	0.00
5121	MUEBLES EXCEPTO DE OFICINA Y ESTANTERIA	0.00	0.00	0.00	0.00	0.00	0.00	0.00	0.00	0.00	0.00	0.00	0.00
5151	EQUIPO DE COMPUTO Y TECNOLOGIAS DE INFORMACION	220,400.00	0.00	0.00	220,400.00	0.00	0.00	0.00	0.00	0.00	0.00	220,400.00	220,400.00
5191	OTROS MOBILIARIOS Y EQUIPO DE ADMINISTRACION	0.00	0.00	0.00	0.00	0.00	0.00	0.00	0.00	0.00	0.00	0.00	0.00
5200	MOBILIARIO Y EQUIPO EDUCACIONAL Y RECREATIVO	0.00	0.00	0.00	0.00	0.00	0.00	0.00	0.00	0.00	0.00	0.00	0.00
5211	EQUIPOS Y APARATOS AUDIOVISUALES	0.00	0.00	0.00	0.00	0.00	0.00	0.00	0.00	0.00	0.00	0.00	0.00
5311	CAMARAS FOTOGRAFICAS Y DE VIDEO	0.00	0.00	0.00	0.00	0.00	0.00	0.00	0.00	0.00	0.00	0.00	0.00
5400	VEHICULOS Y EQUIPO DE TRANSPORTE	0.00	0.00	0.00	0.00	0.00	0.00	0.00	0.00	0.00	0.00	0.00	0.00
5413	VEHICULOS Y EQUIPO TERRESTRE DESTINADOS A SERVIDORES PUBLICOS Y SERVICIOS ADMINISTRATIVOS	0.00	0.00	0.00	0.00	0.00	0.00	0.00	0.00	0.00	0.00	0.00	0.00
5600	MAQUINARIA, OTROS EQUIPOS Y HERRAMIENTAS	0.00	0.00	0.00	0.00	0.00	0.00	0.00	0.00	0.00	0.00	0.00	0.00
5641	SISTEMAS DE AIRE ACONDICIONADO, CALEFACCION Y DE REFRIGERACION INDUSTRIAL Y COMERCIAL	0.00	0.00	0.00	0.00	0.00	0.00	0.00	0.00	0.00	0.00	0.00	0.00
5900	ACTIVOS INTANGIBLES	583,264.00	0.00	0.00	583,264.00	383,264.00	383,264.00	383,264.00	0.00	383,264.00	383,264.00	200,000.00	200,000.00
5911	SOFTWARE	583,264.00	0.00	0.00	583,264.00	383,264.00	383,264.00	383,264.00	0.00	383,264.00	383,264.00	200,000.00	200,000.00
5971	LICENCIAS INFORMATICAS E INTELECTUALES	1,024,064.00	0.00	0.00	1,024,064.00	383,264.00	383,264.00	383,264.00	0.00	383,264.00	383,264.00	640,800.00	640,800.00
PRESUPUESTO TOTAL 2018		143,448,360.00	1,524,468.09	1,524,468.09	143,448,360.00	84,666,729.00	135,674,948.39	81,091,612.84	54,783,375.55	80,478,862.96	80,478,862.96	7,371,371.61	67,107,491.16



RESPONSABLE DE LA INFORMACION
NOMBRE: ARMANDO MANUEL GONZALEZ CAMACHO
CARGO: DIRECTOR DE ADMINISTRACION Y FINANZAS
FIRMA:

* De conformidad con el Acuerdo del Pleno numero 146103/05 y 14714

RESPONSABLE DE ENVIAR LA INFORMACION
NOMBRE: ANA LILIA DE FATIMA GARCIA GARCIA
CARGO: ASESORA EJECUTIVA
FIRMA:

Ana Lilia Garcia Garcia



ÓRGANO AUTÓNOMO: INSTITUTO DE ACCESO A LA INFORMACIÓN PÚBLICA Y
PROTECCIÓN DE DATOS PERSONALES DEL DISTRITO FEDERAL
NOTAS A LOS ESTADOS FINANCIEROS AL 30 DE SEPTIEMBRE DE 2018

A) NOTAS DE DESGLOSE

I) Notas al Estado de Situación Financiera

Activo

Efectivo y Equivalentes

EFECTIVO Y EQUIVALENTES (CIFRAS A PESOS)		
INTEGRACIÓN	2018	2017
EFFECTIVO	5,000.00	5,000.00
BANCOS, DEPENDENCIAS Y OTROS	28,795,803.55	15,357,780.65
DEPÓSITOS DE FONDOS DE TERCEROS EN GARANTIA	17,380.00	22,500.00
DEUDORES DIVERSOS POR COBRAR A CORTO PLAZO	63,846.28	141,786.58
TOTAL	28,882,029.83	15,527,067.23

Bienes Muebles, Inmuebles e Intangibles

El método de depreciación utilizado es en línea recta, las tasas anuales de depreciación y amortización de los bienes muebles e intangibles, son de conformidad con lo siguiente:

Mobiliario y equipo de administración:

Mobiliario y equipo de oficina 10 %

Equipo informático 30 %

Mobiliario y Equipo Educativo y Recreativo:

Equipo audiovisual y de video 10 %

Equipo de Transporte:

Vehículos y equipo de transporte 25 %

Maquinaria, otros equipos y herramientas:

Equipo de comunicación 10 %



Maquinaria y equipo	10 %
Software y Licencias	100 %

El monto de la depreciación acumulada fue de \$25,477,763.01 y la amortización acumulada de \$3,788,083.85. La depreciación y amortización a septiembre de 2018 es de \$1,268,400.61 y \$565,695.87, respectivamente.

El edificio que ocupa el Instituto es objeto de convenios de comodato suscritos entre el Instituto de Acceso a la Información Pública y Protección de Datos Personales del Distrito Federal y Servicios Metropolitanos, S.A. de C.V.

BIENES MUEBLES, INMUEBLES E INTANGIBLES (CIFRAS A PESOS)		
INTEGRACIÓN	2018	2017
MOBILIARIO Y EQUIPO DE ADMINISTRACIÓN	18,934,957.81	18,934,957.81
MOBILIARIO Y EQUIPO EDUCACIONAL Y RECREATIVO	1,464,710.99	1,464,710.99
EQUIPO DE TRANSPORTE	5,528,782.00	5,528,782.00
MAQUINARIA, OTROS EQUIPOS Y HERRAMIENTAS	1,969,758.16	1,969,758.16
COLECCIONES, OBRAS, EQUIPOS DE ARTE Y OBJETOS VALIOSO	31,262.00	31,262.00
SUBTOTAL	27,929,470.96	27,929,470.96
SOFTWARE	36,297.21	36,297.21
LICENCIAS	3,997,703.67	3,395,359.06
SUBTOTAL	4,034,000.88	3,431,656.27
TOTAL	31,963,471.84	31,361,127.23

Por lo que respecta al equipo de transporte, en el importe de \$5,528,782.00, se encuentra incluido el valor de un Tsuru modelo 2013 con placas 459YUD con un valor de adquisición de \$137,300.00 y un Sentra Advance CVT modelo 2015 con placas F39AAS, con un costo de adquisición de \$256,100.00, los cuales fueron robados los días 23 de mayo de 2014 y 8 de octubre del 2015, respectivamente. Las unidades se encuentran consideradas en el total del activo hasta que se aprueben los **“LINEAMIENTOS PARA LA ADMINISTRACIÓN, DESTINO FINAL Y BAJA DE BIENES MUEBLES E INFORMÁTICOS DEL INSTITUTO DE ACCESO A LA INFORMACIÓN PÚBLICA Y PROTECCIÓN DE DATOS PERSONALES DEL DISTRITO FEDERAL”** por las autoridades del Instituto y proceder a su baja.



Pasivo

Corresponde a las retenciones y contribuciones por pagar a corto plazo y otras cuentas por pagar a corto plazo como sigue:

Servicios personales por pagar a corto plazo

ISSSTE 9.97%	71,481.76
FOVISSSTE 5%	71,830.48
Seguro de Vida Institucional	175,067.88
SAR 5.175%	74,346.02
Depósitos para el Ahorro Solidario	28,018.17
Seguro de Vida del SSI	23,662.99
	<u><u>\$444,407.30</u></u>

Retenciones y contribuciones por pagar a corto plazo

ISR

Sueldos y salarios	1,032,454.74
Honorarios asimilables	63,125.05
Arrendamiento	2,058.00
FOVISSSTE	40,758.42
Préstamos a corto plazo	57,467.14
Seguro de daños FOVISSSTE	297.50
SAR	89,599.28
Cuotas de Seguridad Social INFODF	32,802.49
3% Sobre Nóminas	167,455.00
Aportación del Trabajador del SSI	250,731.44
Gastos Médicos Mayores	15,744.75
FONACOT	110,931.97
Ahorro Solidario	7,680.32
SSI aportación adicional trabajador	30,998.21
	<u><u>\$1,902,104.31</u></u>

Otras cuentas por pagar a corto plazo

Aguinaldos	26,582.03
Laudos	22,489.75
Seguro de Separación Individualizado	202,915.04
	<u><u>\$251,986.82</u></u>

Patrimonio

El patrimonio del Instituto está integrado por las aportaciones del Gobierno de la Ciudad de México para inversión en activos no circulantes.



II) Notas al Estado de Actividades

Ingresos de Gestión

Los ingresos recaudados por 106,666,729.00 pesos corresponden a las Transferencias Internas y Asignaciones al Sector Público de la Secretaría de Finanzas del Gobierno de la Ciudad de México, para la operación del Instituto.

Otros ingresos

INGRESOS DE GESTIÓN (CIFRAS A PESOS)			
INTEGRACIÓN	2018	2017	
INGRESOS FINANCIEROS	706,915.24	443,903.72	
OTROS INGRESOS Y BENEFICIOS VARIOS	1,500.00	1,500.00	
TOTAL	708,415.24	445,403.72	

Gastos y Otras Pérdidas:

Gastos de Funcionamiento

Corresponden al ejercicio presupuestal del gasto para que el Instituto desarrolle las funciones que le han sido encomendadas.

Gastos de funcionamiento que representan más del 10% del total de gastos.

- Servicios Personales por \$72,192,243.79

El gasto corresponde al pago de las remuneraciones al personal de carácter permanente y transitorio que trabaja en el Instituto, prestaciones de seguridad social y económica.

Otros Gastos y Pérdidas Extraordinarias

El importe reflejado representa la depreciación y amortización del 2018 por 1,834,096.48 pesos.

III) Notas al Estado de Variación en la Hacienda Pública

Los montos que modifican al patrimonio generado del periodo corresponden a la depreciación y amortización del periodo por \$1,268,400.61 y \$565,695.87, respectivamente.



IV) Notas al Estado de Flujos de Efectivo

Efectivo y equivalentes

1. El análisis de los saldos inicial y final que figuran en la última parte del Estado de Flujo de Efectivo en la cuenta de efectivo y equivalentes es como sigue:

EFFECTIVO Y EQUIVALENTES (CIFRAS A PESOS)			
RUBRO	2018	2017	
Efectivo en Bancos – Tesorería	5,000.00	5,000.00	
Efectivo en Bancos - Dependencias	26,709,577.27	15,186,494.07	
Inversiones Temporales (Hasta 3 meses)	0.00	0.00	
Fondos con Afectación Específica	0.00	0.00	
Depósitos de Fondos de Terceros y Otros	17,380.00	22,500.00	
TOTAL DE EFECTIVO Y EQUIVALENTE	28,731,957.27	15,215,994.07	

Derecho a recibir efectivo o equivalentes

EFFECTIVO Y EQUIVALENTES (CIFRAS A PESOS)			
RUBRO	2018	2017	
Deudores Diversos por Cobrar a Corto Plazo	63,846.28	141,786.58	
TOTAL DE DERECHO A RECIBIR EFECTIVO Y EQUIVALENTES	63,846.28	141,786.58	

Las adquisiciones de bienes muebles se realizaron con los recursos de las transferencias realizadas por la Secretaría de Finanzas del Gobierno de la Ciudad de México al InfoDF.

1. Intangibles. 383,264.00 pesos



2. Conciliación de los Flujos de Efectivo Netos de las Actividades de Operación y la cuenta de Ahorro/Desahorro antes de Rubros Extraordinarios.

CONCILIACIÓN DE FLUJOS DE EFECTIVO NETOS (CIFRAS A PESOS)		
INTEGRACIÓN	2018	2017
Ahorro/Desahorro antes de Rubros Extraordinarios		
Movimientos de Partidas o Rubros que no afectan al Efectivo		
Depreciación	1,268,400.61	1,948,627.87
Amortización	565,695.87	225,061.81
Incrementos en las Provisiones		
Incremento en Inversiones producido por Revaluación		
Ganancia/Pérdida en venta de Propiedad, Planta y Equipo		
Incrementos en Cuentas por Cobrar		
Partidas Extraordinarias		

V) CONCILIACIÓN ENTRE LOS INGRESOS PRESUPUESTARIOS Y CONTABLES, ASÍ COMO ENTRE LOS EGRESOS PRESUPUESTARIOS Y LOS GASTOS CONTABLES

La conciliación se presentará atendiendo a lo dispuesto por la Acuerdo por el que se emite el formato de conciliación entre los ingresos presupuestarios y contables, así como entre los egresos presupuestarios y los gastos contables.

INSTITUTO DE ACCESO A LA INFORMACIÓN PÚBLICA Y PROTECCIÓN DE DATOS PERSONALES DEL DISTRITO FEDERAL		
Conciliación entre los Egresos Presupuestarios y los Gastos Contables Correspondiente del 01 de enero al 30 de septiembre de 2018		
1. Total de Egresos (presupuestarios)		\$80,478,862.96
2. Menos egresos presupuestarios no contables		\$383,264.00
Mobiliario y equipo de administración	\$0.00	
Mobiliario y equipo educacional y recreativo	\$0.00	
Equipo e instrumental médico y de laboratorio	\$0.00	
Vehículos y equipo de transporte	\$0.00	
Equipo de defensa y seguridad	\$0.00	
Maquinaría, otros equipos y herramientas	\$0.00	
Activos Biológicos	\$0.00	
Bienes inmuebles	\$0.00	
Activos intangibles	\$383,264.00	
Obras públicas en bienes propios	\$0.00	
Acciones y participaciones de capital	\$0.00	
Compra de títulos y valores	\$0.00	
Inversiones en fideicomisos, mandatos y otros análogos	\$0.00	
Provisiones para contingencias y otras erogaciones especiales	\$0.00	
Amortización de la deuda pública	\$0.00	
Adeudos de ejercicios fiscales anteriores (ADEFAS)	\$0.00	
Otros Egresos Presupuestales No Contables	\$0.00	
3. Más gastos contables no presupuestales		\$2,446,846.36
Estimaciones, depreciaciones, deterioros, obsolescencia y amortizaciones	\$1,834,096.48	
Provisiones	\$0.00	
Disminución de inventarios	\$0.00	
Aumento por insuficiencia de estimaciones por pérdida o deterioro u obsolescencia	\$0.00	
Aumento por insuficiencia de provisiones	\$0.00	
Otros Gastos		
Otros Gastos contables No Presupuestales	\$612,749.88	
4. Total de Gasto Contable (4 = 1 - 2 + 3)		\$82,542,445.32

INSTITUTO DE ACCESO A LA INFORMACIÓN PÚBLICA Y PROTECCIÓN DE DATOS PERSONALES DEL DISTRITO FEDERAL		
Conciliación entre los Ingresos Presupuestarios y Contables		
Correspondiente del 01 de enero al 30 de septiembre de 2018		
1. Ingresos Presupuestarios		106,666,729.00
2. Mas ingresos contables no presupuestarios		\$708,415.24
Incremento por variación de inventarios	\$0.00	
Disminución del exceso de estimaciones por pérdida o deterioro u obsolescencia	\$0.00	
Disminución del exceso de provisiones	\$0.00	
Otros ingresos y beneficios varios	\$708,415.24	
Otros ingresos contables no presupuestarios	\$0.00	
3. Menos ingresos presupuestarios no contables		\$0.00
Productos de capital	\$0.00	
Aprovechamientos capital	\$0.00	
Ingresos derivados de financiamiento	\$0.00	
Otros ingresos presupuestarios no contables	\$0.00	
4. Ingresos Contables (4 = 1 + 2 - 3)		\$ 107,375,144.24

b) NOTAS DE MEMORIA (CUENTAS DE ORDEN)

Las cuentas de orden se utilizan para registrar movimientos de valores que no afecten o modifiquen el balance del ente, sin embargo, su incorporación en libros es necesaria con fines de recordatorio contable, de control y en general sobre los aspectos administrativos, o bien para consignar sus derechos o responsabilidades contingentes que puedan o no presentarse en el futuro.

Las cuentas que se manejan para efectos de este documento son las siguientes:

Cuentas de Orden Contables y Presupuestarias:

Cuentas de Orden Contables

Con oficio núm. INFODF/DAJ/SSL/026/2018 del 10 de enero de 2018, la Dirección de Asuntos Jurídicos informó a la Dirección de Administración y Finanzas, que al cierre del ejercicio 2017 el InfoDF cuenta con la posibilidad de obligación de pago de \$11,234,474.52, por litigios judiciales, de esta cifra, la obligación de pago en el 2018 corresponde a la cantidad de \$2,205,732.12.

- Demandas judiciales en proceso de resolución por \$11,234,474.52, representa el monto por litigios judiciales que pueden derivar una obligación de pago al Instituto.



- Resoluciones de demandas en procesos judiciales por \$11,234,474.52, representa el monto por litigios judiciales que pueden derivar una obligación de pago.

Cuentas de Orden Presupuestarias

- Ley de Ingresos Estimada. Se registró el importe por \$143,448,360.00 correspondiente al presupuesto autorizado por la Asamblea Legislativa del Distrito Federal mediante el DECRETO DE PRESUPUESTO DE EGRESOS DE LA CIUDAD DE MÉXICO PARA EL EJERCICIO FISCAL 2018, por concepto de la estimación de ingresos para las asignaciones presupuestales para los órganos autónomos.
- Ley de Ingresos por Ejecutar. Representa el importe de la Ley de Ingresos Estimada con las modificaciones a las asignaciones presupuestales y el registro de los ingresos devengados.
- Modificaciones a la Ley de Ingresos Estimada. Se registrara la modificación a las asignaciones presupuestales realizadas por la Secretaría de Finanzas del Gobierno de la Ciudad de México.
- Ley de Ingresos Devengada. Representa el cobro efectivo de la ministración recibida por parte de la Secretaría de Finanzas del Gobierno de la Ciudad de México de conformidad con el calendario presupuestal.
- Ley de Ingresos Recaudada. Representa el cobro efectivo de la ministración recibida por parte de la Secretaría de Finanzas del Gobierno de la Ciudad de México de conformidad con el calendario presupuestal.
- Presupuesto de Egresos Aprobado: El saldo de esta cuenta refleja el importe del presupuesto autorizado correspondiente al ejercicio fiscal 2018, por \$143,448,360.00, destinado para cubrir servicios personales, materiales y suministros, servicios generales, transferencias y gastos de inversión.
- Presupuesto de Egresos por Ejercer: Representa el presupuesto de egresos autorizado menos el presupuesto comprometido.
- Modificaciones al Presupuesto de Egresos Aprobado: Representa el importe de la variación al Presupuesto de Egresos Aprobado.
- Presupuesto de Egresos Comprometido: Refleja el compromiso realizado por Instituto para la operación del mismo.



- Presupuesto de Egresos Devengado: Representa el reconocimiento de las obligaciones de pago.
- Presupuesto de Egresos Ejercido: Representa el monto de documentos aprobados por la autoridad competente.
- Presupuesto de Egresos Pagado: Representa la cancelación de las obligaciones de pago.

c) NOTAS DE GESTIÓN ADMINISTRATIVA

1. Introducción

Los Estados Financieros de los entes públicos, proveen de información financiera a los principales usuarios de la misma, al Congreso y a los ciudadanos.

2. Autorización e Historia

Mediante publicación del Decreto correspondiente en la Gaceta Oficial del Distrito Federal, el 28 de octubre de 2005 fue reformada la Ley de Transparencia y Acceso a la Información Pública del Distrito Federal, creándose el Instituto de Acceso a la Información Pública del Distrito Federal.

El 29 de agosto de 2011 se publicó en la Gaceta Oficial del Distrito Federal el Decreto por el que se reforman, adicionan y derogan diversas disposiciones de la Ley de Transparencia y Acceso a la Información Pública del Distrito Federal, a través del cual se estableció el cambio de denominación del Instituto, para adoptar el nombre de Instituto de Acceso a la Información Pública y Protección de Datos Personales del Distrito Federal.

3. Organización y Objeto Social

El Instituto es un órgano autónomo del Gobierno de la Ciudad de México, con personalidad jurídica y patrimonio propio, con autonomía presupuestaria, de operación y de decisión en materia de transparencia y acceso a la información pública. Las principales atribuciones del Instituto son: emitir opiniones y recomendaciones sobre temas relacionados con la Ley de Transparencia y Acceso a la Información Pública del Distrito Federal; realizar investigaciones en materia de acceso a la información y sus derechos relacionados; establecer políticas y lineamientos en materia de acceso a la información y catalogación de todo tipo de datos, registro y archivos, entre otras.



Consideraciones fiscales

El Instituto no es contribuyente del Impuesto Sobre la Renta (ISR), de conformidad con los artículos 93 y 102 de la Ley del ISR. El Instituto únicamente se encuentra obligado a efectuar las retenciones de impuesto que se originan por concepto de las remuneraciones pagadas por sueldos y salarios a sus trabajadores; asimismo, a efectuar la retención sobre honorarios asimilables a salarios y arrendamientos a personas físicas y efectuar el entero ante las autoridades fiscales de conformidad con la Ley antes citada.

El artículo 3 de la Ley del Impuesto al Valor Agregado establece que el Instituto deberá aceptar la traslación de este impuesto y efectuar el pago por los actos gravados que realice, en su caso.

Estructura organizacional básica

El Pleno del Instituto, mediante acuerdo **núm. 0483/SO/06-04/2017**, aprobó con fecha 6 de abril de 2017 el Reglamento Interior del Instituto de Acceso a la Información Pública y Protección de Datos Personales del Distrito Federal, quedando su estructura como sigue:

- I. Pleno
- II. Comisionado Presidente
- III. Comisionados Ciudadanos
- IV. Secretaría Técnica
- V. Secretaría Ejecutiva
- VI. Órgano Interno de Control
- VII. Dirección de Asuntos Jurídicos
- Dirección de Capacitación y Cultura de la Transparencia
- Dirección de Evaluación, Estudios y Gobierno Abierto
- Dirección de Vinculación con la Sociedad
- Dirección de Datos Personales
- Dirección de Tecnologías de Información
- Dirección de Administración y Finanzas
- Dirección de Comunicación Social

4. Bases de Preparación de los Estados Financieros

El Instituto tiene de conocimiento y ha observado como base de elaboración de los Estados Financieros y Presupuestales la normatividad aplicable de conformidad con lo siguiente: Con fecha 31 de diciembre de 2008, El H. Congreso de la Unión aprobó la Ley General de Contabilidad Gubernamental (LGCG) vigente a partir de 1° de enero de 2009; esta ley tiene como objeto establecer los criterios generales que regirán la contabilidad gubernamental y la emisión de información financiera de los entes públicos, con el fin de lograr su adecuada armonización.



Esta ley es de observancia obligatoria para los poderes Ejecutivo, Legislativo y Judicial de la Federación, los estados y el Distrito Federal; los ayuntamientos de los municipios; los órganos político administrativos de las demarcaciones territoriales del Distrito Federal; las entidades de la administración pública paraestatal, ya sean federales, estatales o municipales y los órganos autónomos federales y estatales.

La Ley establece la creación de un Consejo Nacional de Armonización Contable (CONAC), el cual tiene por objeto la emisión de las normas contables y lineamientos para la generación de información financiera que aplicarán los entes públicos. El CONAC ha emitido las siguientes disposiciones:

- Marco Conceptual de Contabilidad Gubernamental.
- Postulados Básicos de Contabilidad Gubernamental.
- Normas y Metodología para la Determinación de los Momentos Contables de los Egresos.
- Normas y Metodología para la Determinación de los Momentos Contables de los Ingresos.
- Lineamientos sobre los indicadores para medir los avances físicos y financieros relacionados con los recursos públicos federales.
- Clasificador por Tipo de gasto.
- Clasificador funcional del gasto.
- Clasificador por Objeto del Gasto.
- Lineamientos mínimos relativos al Diseño e Integración del Registro en los libros Diario, Mayor e Inventarios y Balances (Registro Electrónico).
- Manual de Contabilidad Gubernamental.
- Reglas de Registro y Valoración del Patrimonio y sus elementos específicos.

La Unidad de Contabilidad Gubernamental e Informes de la Gestión Pública emitió, el 29 de julio de 2011, los “Lineamientos de la Estrategia de Armonización para la Administración Pública Federal Paraestatal a efecto de dar cumplimiento a la Ley General de Contabilidad Gubernamental”. De acuerdo a esos lineamientos, los entes públicos deberán disponer de Manuales de Contabilidad a más tardar el 31 de diciembre de 2011, de conformidad en el Artículo 4º transitorio fracción II de la LGCG, y a partir del 1 de enero de 2012 deberán realizar registros contables con base acumulativa en apego a los documentos emitidos por la CONAC, que se mencionan en el párrafo anterior.

Postulados básicos

Existencia Permanente

Al Instituto de Acceso a la Información Pública y Protección de Datos Personales del Distrito Federal, Ente Público del Gobierno de la Ciudad de México, de conformidad con el Decreto de Presupuesto de Egresos de la Ciudad de México para el Ejercicio Fiscal 2018 aprobado por la



Asamblea Legislativa del Distrito Federal y publicado en la Gaceta Oficial de la Ciudad de México el día 31 de diciembre de 2017, le autorizaron los recursos para su operación, por lo que los estados financieros se realizaron sobre la base de existencia permanente ya que se encuentra en la posibilidad de ejecutar su Programa Operativo Anual. Sin embargo, de conformidad con el Artículo Décimo Séptimo Transitorio del Decreto por el que se expide la Ley de Transparencia, Acceso a la Información y Rendición de Cuentas de la Ciudad de México, publicado en la Gaceta Oficial de la Ciudad de México el día 6 de mayo de 2016, el actual Instituto se extinguirá a partir del 1 de abril del 2018 y se creará el nuevo Instituto de Transparencia, Acceso a la Información Pública, Protección de Datos Personales y Rendición de Cuentas de la Ciudad de México.

"DÉCIMO SÉPTIMO. El nuevo Instituto de Transparencia, Acceso a la Información Pública, Protección de Datos Personales y Rendición de Cuentas de la Ciudad de México que crea la presente Ley, con los Comisionados Ciudadanos que lo conformarán, entrará en operación a partir del primer día del mes de abril del año dos mil dieciocho, y como consecuencia se extinguirá el actual Instituto de Transparencia, Acceso a la Información Pública y Protección de Datos Personales del Distrito Federal."

5. Políticas de Contabilidad Significativas

- Principales Políticas Contables

De conformidad con la Ley General de Contabilidad Gubernamental, el Instituto está sujeto a la normatividad que expida el Consejo Nacional de Armonización Contable y a las disposiciones emitidas por el Secretario Técnico de dicho Consejo, representado por el Titular de la Unidad de Contabilidad Gubernamental e Informes sobre la Gestión Pública de la Secretaría de Hacienda y Crédito Público.

El 31 de diciembre de 2008 fue publicada en el Diario Oficial de la Federación la Ley General de Contabilidad Gubernamental, que tiene por objeto establecer los criterios generales que regirán la Contabilidad Gubernamental y la emisión de la información financiera de los entes públicos, con el fin de lograr su adecuada armonización, para facilitar a los entes públicos el registro y la fiscalización de los activos, pasivos, ingresos y gastos y, en general, a contribuir a medir la eficacia, economía y eficiencia del gasto e ingresos públicos.

El Órgano de coordinación para la armonización de la contabilidad gubernamental es el Consejo Nacional de Armonización Contable (CONAC), el cual tiene por objeto la emisión de las normas contables y lineamientos para la generación de información financiera que aplicarán los entes públicos, previamente formulados y propuestas por el Secretario Técnico.

Con fecha 20 de agosto de 2009, fueron publicados en el Diario Oficial de la Federación del Marco Conceptual de Contabilidad Gubernamental, los Postulados Básicos de Contabilidad



Gubernamental y las Normas y Metodología para la Determinación de los Momentos Contables de los Egresos.

En el ámbito de aplicación del Marco Conceptual de Contabilidad Gubernamental se establece como de aplicación supletoria:

- La normatividad emitida por las unidades administrativas o instancias competentes en Materia de Contabilidad Gubernamental;
- Las Normas de Internacionales de Contabilidad para el Sector Publico (NICSP) emitidas por la Junta de Normas Internacionales de Contabilidad del Sector Publico (International Public Sector Accounting Standards Board, International Federation Accounting Committee).
- Las Normas de Información Financiera del Consejo Mexicano para la Investigación y Desarrollo de Normas de Información Financiera (CINIF).

En noviembre de 2010 el CONAC emitió el Manual de Contabilidad Gubernamental, el cual fue modificado mediante acuerdo publicado el 30 de diciembre de 2013.

- **Bases de registro de las operaciones**

La contabilidad del Instituto es mantenida sobre la base de costos históricos originales. Consecuentemente, sus estados financieros no reconocen los efectos de la inflación sobre la información financiera.

- **Activos fijos**

Los activos fijos son registrados a su costo de adquisición. La depreciación sobre dichos activos se registra como una disminución del patrimonio, aplicando las siguientes tasas anuales con base en lo siguiente:

Mobiliario y equipo de oficina	10%
Equipo informático	30%
Equipo audiovisual y de video	10%
Equipo de comunicación	10%
Vehículo y Equipo de Transporte	25%
Maquinaria y equipo	10%

Las colecciones y libros no son depreciados, considerando la naturaleza de estos activos.

- **Activos Intangibles**

Los activos intangibles son registrados a su costo de adquisición. La amortización sobre dichos activos se registra como una disminución del patrimonio, aplicando la siguiente tasa anual:

Licencias y software 100%



Ministraciones de recursos

Para financiar sus gastos de operación y de inversión, el Instituto recibe ministraciones de recursos, autorizadas por la Asamblea Legislativa del Distrito Federal, y suministradas por la Secretaría de Finanzas del Gobierno de la Ciudad de México. Las ministraciones de recursos destinadas a financiar gastos de operación se registran en el estado de ingresos y egresos, y las ministraciones destinadas a financiar gastos de inversión se registran como parte del patrimonio.

6. Ministraciones del Gobierno de la Ciudad de México

En el ejercicio terminado al 30 de septiembre de 2018, las ministraciones de recursos recibidas por el Instituto se distribuyeron como se muestra en el siguiente cuadro. La distribución entre gastos de operación y gastos de inversión es decidida por el Pleno del Instituto.

Ministraciones destinadas a gastos de operación	\$106,283,465.00
Ministraciones destinadas a gastos de inversión	383,264.00
Total ministraciones recibidas	\$106,666,729.00



7. Ejercicio presupuestal

En resumen el ejercicio presupuestal del Instituto de Acceso a la Información Pública y Protección de Datos Personales del Distrito Federal del periodo comprendido del 1 de enero al 30 de septiembre 2018 se muestra a continuación; asimismo, por separado se presenta el estado presupuestal correspondiente.

Presupuesto modificado	\$106,666,729.00
Presupuesto ejercido	80,478,862.96
Remanente	<u>\$26,187,866.04</u>

Autorización de la emisión de los Estados Financieros

Los estados financieros y sus notas fueron autorizados para su emisión el 09 de octubre de 2018 por los funcionarios del Instituto de Acceso a la Información Pública y Protección de Datos Personales del Distrito Federal.

RESPONSABLE DE ELABORAR LA INFORMACION	RESPONSABLE DE ENVIAR LA INFORMACION
NOMBRE: ARMANDO M. GONZÁLEZ CAMPUZANO CARGO: DIRECTOR DE ADMINISTRACION Y FINANZAS*	NOMBRE: ANA LÍA DE FÁTIMA GARCÍA GARCÍA CARGO: SECRETARIA EJECUTIVA
FIRMA: 	FIRMA: 

*De conformidad con el Acuerdo del Pleno número 1461/SO/05-11/2014.