



**INSTITUTO DE ACCESO A LA INFORMACIÓN PÚBLICA Y
PROTECCIÓN DE DATOS PERSONALES DEL DISTRITO FEDERAL**

ESTADOS FINANCIEROS

EJERCICIO 2018



INSTITUTO DE ACCESO A LA INFORMACIÓN PÚBLICA Y PROTECCIÓN DE DATOS PERSONALES DEL DISTRITO FEDERAL
BALANZA DE COMPROBACIÓN CORRESPONDIENTE AL PERIODO DEL 1 DE ENERO AL 31 DE DICIEMBRE DE 2018

(CIFRAS EN PESOS Y CENTAVOS)

CTA	DESCRIPCIÓN	SALDO INICIAL AL 01/ENERO/2018		MOVIMIENTOS DEL MES DE DICIEMBRE 2018		MOVIMIENTOS ACUMULADOS AL 31/DICIEMBRE/2018		SALDO FINAL AL 31/DICIEMBRE/2018	
		DEBE	HABER	DEBE	HABER	DEBE	HABER	DEBE	HABER
0111	EFFECTIVO	0.00	0.00	0.00	5,000.00	5,000.00	0.00	0.00	0.00
0112	BANCOS/TESORERÍA	259,733.09	0.00	48,982,626.54	81,730,394.49	392,544,514.24	392,211,897.50	332,616.74	0.00
0116	DEPOSITOS DE FONDOS DE TERCEROS EN GARANTÍA VÍA ADMINISTRACIÓN	0.00	0.00	0.00	17,390.00	33,180.00	33,180.00	0.00	0.00
0122	CUENTAS POR COBRAR A CORTO PLAZO	0.00	0.00	12,413,800.50	12,413,800.50	143,448,360.00	143,448,360.00	0.00	0.00
0123	DEUDAS DIVERSAS POR COBRAR A CORTO PLAZO	0.00	0.00	628,948.46	667,649.46	1,228,588.09	1,228,588.09	0.00	0.00
0124	MOBILIARIO Y EQUIPO DE ADMINISTRACIÓN	16,934,987.81	0.00	224,341.36	0.00	19,359,887.69	0.00	19,359,887.69	0.00
01242	MOBILIARIO Y EQUIPO EDUCACIONAL Y RECREATIVO	1,464,710.99	0.00	0.00	0.00	1,464,710.99	0.00	1,464,710.99	0.00
01244	EQUIPO DE TRANSPORTE	5,526,782.00	0.00	0.00	0.00	5,526,782.00	0.00	5,526,782.00	0.00
0126	MAQUINARIA, OTROS EQUIPOS Y HERRAMIENTAS	1,969,759.16	0.00	0.00	0.00	1,969,759.16	0.00	1,969,759.16	0.00
01267	COLECCIONES, OBRAS DE ARTE Y OBJETOS VALIOSOS	31,262.00	0.00	0.00	0.00	31,262.00	0.00	31,262.00	0.00
0128	SOFTWARE	36,297.21	0.00	0.00	0.00	36,297.21	0.00	36,297.21	0.00
01284	LICENCIAS	3,914,438.67	0.00	22,530.08	0.00	4,000,233.75	0.00	4,000,233.75	0.00
01283	DEPRECIACIÓN ACUMULADA DE BIENES MUEBLES	0.00	24,209,362.40	0.00	100,375.41	0.00	25,773,624.52	0.00	25,773,624.52
01285	AMORTIZACIÓN ACUMULADA DE ACTIVOS INTANGIBLES	0.00	3,222,387.98	0.00	50,396.17	0.00	3,939,242.36	0.00	3,939,242.36
0421	TRANSFERENCIAS INTERNAS Y ASIGNACIONES AL SECTOR PÚBLICO	0.00	0.00	19,206,990.38	12,413,800.50	19,206,990.38	143,448,360.00	0.00	124,241,369.62
03011	APORTACIONES	0.00	4,148,457.46	0.00	0.00	0.00	4,148,457.46	0.00	4,148,457.46
02111	SERVICIOS PERSONALES POR PAGAR A CORTO PLAZO	0.00	0.00	15,741,061.14	15,370,069.96	67,172,188.54	67,172,188.54	0.00	0.00
0212	PROVEEDORES POR PAGAR A CORTO PLAZO	0.00	0.00	5,064,178.25	5,064,178.25	34,556,174.38	34,556,174.38	0.00	0.00
0217	RETENCIONES Y CONTRIBUCIONES PARA PAGAR A CORTO PLAZO	0.00	8,912.99	8,459,454.76	7,240,539.28	40,123,458.35	40,204,086.27	0.00	80,629.92
0216	DEVOLUCIONES DE LA LEY DE INGRESOS POR PAGAR A CORTO PLAZO	0.00	0.00	19,206,990.38	19,206,990.38	19,206,990.38	19,206,990.38	0.00	0.00
0219	OTRAS CUENTAS POR PAGAR A CORTO PLAZO	0.00	250,820.10	0.00	0.00	0.00	251,966.02	0.00	251,966.02
0419	OTROS INGRESOS FINANCIEROS	0.00	0.00	1,217,428.89	145,023.91	1,217,428.89	1,217,428.89	0.00	0.00
0439	OTROS INGRESOS Y BENEFICIOS VARIOS	0.00	0.00	1,500.00	0.00	1,500.00	1,500.00	0.00	0.00
0511	REMUNERACIONES AL PERSONAL DE CARÁCTER PERMANENTE	0.00	0.00	1,488,184.81	0.00	17,432,010.73	0.00	17,432,010.73	0.00
0512	REMUNERACIONES AL PERSONAL DE CARÁCTER TRANSITORIO	0.00	0.00	112,519.82	0.00	7,587,150.63	0.00	7,587,150.63	0.00
0513	REMUNERACIONES ADICIONALES Y ESPECIALES	0.00	0.00	7,861,902.05	0.00	8,255,701.08	0.00	8,255,701.08	0.00
0514	SEGURIDAD SOCIAL	0.00	0.00	0.00	0.00	11,158,839.02	0.00	11,158,839.02	0.00
0515	OTRAS PRESTACIONES SOCIALES Y ECONÓMICAS	0.00	0.00	4,833,432.95	0.00	57,363,397.15	0.00	57,363,397.15	0.00
0517	PAGO DE ESTÍMULOS A SERVIDORES PÚBLICOS	0.00	0.00	2,910,000.00	0.00	2,910,000.00	0.00	2,910,000.00	0.00
0521	MATERIALES DE ADMINISTRACIÓN, EMISIÓN DE DOCUMENTOS Y ARTÍCULOS OFICIALES	0.00	0.00	600,315.24	0.00	1,567,599.83	0.00	1,567,599.83	0.00
0522	ALIMENTOS Y UTENSILIOS	0.00	0.00	14,888.74	0.00	94,225.36	0.00	94,225.36	0.00
0524	MATERIALES Y ARTÍCULOS DE CONSTRUCCIÓN Y DE REPARACIÓN	0.00	0.00	30,596.16	0.00	129,230.54	0.00	129,230.54	0.00
0525	MATERIALES, ACCESORIOS Y SUMINISTROS MÉDICOS	0.00	0.00	178,405.84	0.00	1,619,003.21	0.00	1,619,003.21	0.00
0526	COMBUSTIBLES, LUBRICANTES Y ADITIVOS	0.00	0.00	5,000.00	0.00	5,000.00	0.00	5,000.00	0.00
0527	VESTUARIO, BLANCOS, PRENDAS DE PROTECCIÓN Y ARTÍCULOS DEPORTIVOS	0.00	0.00	27,123.34	0.00	265,096.59	0.00	265,096.59	0.00
0529	HERRAMIENTAS, REFACCIONES Y ACCESORIOS MENORES	0.00	0.00	30,596.16	0.00	4,881.28	0.00	4,881.28	0.00
0531	SERVICIOS BÁSICOS	0.00	0.00	178,405.84	0.00	1,619,003.21	0.00	1,619,003.21	0.00
0532	SERVICIOS DE ARRENDAMIENTO	0.00	0.00	71,722.30	0.00	720,238.00	0.00	720,238.00	0.00
0533	SERVICIOS PROFESIONALES, CIENTÍFICOS Y TÉCNICOS Y OTROS SERVICIOS	0.00	0.00	464,551.49	0.00	2,970,689.33	0.00	2,970,689.33	0.00
0534	SERVICIOS FINANCIEROS, BANCARIOS Y COMERCIALES	0.00	0.00	4,464.95	0.00	187,282.31	0.00	187,282.31	0.00
0535	SERVICIOS DE INSTALACIÓN, REPARACIÓN, MANTENIMIENTO Y CONSERVACIÓN	0.00	0.00	913,946.71	0.00	2,039,433.69	0.00	2,039,433.69	0.00
0538	SERVICIOS DE COMUNICACIÓN SOCIAL Y PUBLICIDAD	0.00	0.00	109,051.20	0.00	525,789.68	0.00	525,789.68	0.00
0537	SERVICIOS DE TRASLADO Y VIATICOS	0.00	0.00	18,995.00	0.00	318,560.98	0.00	318,560.98	0.00
0538	SERVICIOS OFICIALES	0.00	0.00	57,426.44	0.00	1,350,543.66	0.00	1,350,543.66	0.00
0544	AYUDAS SOCIALES	0.00	0.00	4,853,364.61	0.00	6,819,994.39	0.00	6,819,994.39	0.00
0545	DEPRECIACIÓN DE BIENES MUEBLES	0.00	0.00	100,375.41	0.00	1,564,262.12	0.00	1,564,262.12	0.00
0547	AMORTIZACIÓN DE BIENES INTANGIBLES	0.00	0.00	50,396.17	0.00	716,854.38	0.00	716,854.38	0.00
00741	DEMANDAS JUDICIALES EN PROCESO DE RESOLUCIÓN	11,234,474.52	0.00	0.00	0.00	11,234,474.52	0.00	11,234,474.52	0.00
00742	RESOLUCIONES DE DEMANDAS EN PROCESOS JUDICIALES	0.00	11,234,474.52	0.00	0.00	0.00	11,234,474.52	0.00	0.00
00811	LEY DE INGRESOS ESTIMADA	0.00	0.00	0.00	0.00	143,448,360.00	0.00	143,448,360.00	0.00
00812	LEY DE INGRESOS POR EJERCER	0.00	0.00	12,413,800.50	19,206,990.38	143,448,360.00	162,655,350.38	0.00	19,206,990.38
00813	MODIFICACIONES A LA LEY DE INGRESOS ESTIMADA	0.00	0.00	0.00	0.00	0.00	0.00	0.00	0.00
00814	LEY DE INGRESOS DEVENGADA	0.00	0.00	31,620,790.86	31,620,790.86	162,655,350.38	162,655,350.38	0.00	0.00
00815	LEY DE INGRESOS RECALCADA	0.00	0.00	19,206,990.38	12,413,800.50	19,206,990.38	143,448,360.00	0.00	124,241,369.62
00821	PRESUPUESTO DE EGRESOS APROBADO	0.00	0.00	0.00	0.00	143,448,360.00	0.00	143,448,360.00	0.00
00822	PRESUPUESTO DE EGRESOS POR EJERCER	0.00	0.00	-12,626,689.68	143,448,360.00	124,241,369.62	19,206,990.38	0.00	0.00
00823	MODIFICACIONES AL PRESUPUESTO DE EGRESOS APROBADO	0.00	0.00	5,556,302.88	5,556,302.88	7,266,680.97	7,266,680.97	0.00	0.00
00824	PRESUPUESTO DE EGRESOS COMPROMETIDO	0.00	0.00	-12,626,689.68	25,350,948.43	124,241,369.62	124,241,369.62	0.00	0.00
00825	PRESUPUESTO DE EGRESOS DEVENGADO	0.00	0.00	25,350,948.43	25,890,365.44	124,241,369.62	124,241,369.62	0.00	0.00
00826	PRESUPUESTO DE EGRESOS EJERCIDO	0.00	0.00	25,890,365.44	25,890,365.44	124,241,369.62	124,241,369.62	0.00	0.00
00827	PRESUPUESTO DE EGRESOS PAGADO	0.00	0.00	25,890,365.44	0.00	124,241,369.62	0.00	124,241,369.62	0.00
	SUMAS TOTALES	43,074,415.45	43,074,415.45	287,726,482.56	287,726,482.56	2,005,621,131.94	2,005,621,131.94	456,566,506.22	456,566,506.22


 Mtro. Jesus Hernandez Barbita
 Subdirector de Administración y Finanzas
 Jefe de Departamento de Recursos Financieros y Contabilidad


 Lic. Armando Manuel González Campuzano
 Director de Administración y Finanzas

Revisó

 Autorizó




INSTITUTO DE ACCESO A LA INFORMACIÓN PÚBLICA Y PROTECCIÓN DE DATOS PERSONALES DEL DISTRITO FEDERAL
ESTADO DE SITUACIÓN FINANCIERA
DEL 01 DE ENERO AL 31 DE DICIEMBRE DE 2018
(CIFRAS EN PESOS)

CUENTA	2018	2017	CUENTA	2018	2017
ACTIVO					
ACTIVO CIRCULANTE					
Efectivo y Equivalente de Efectivo					
Efectivo	0.00	0.00	Servicios personales por pagar a corto plazo	0.00	0.00
Bancos/Dependencias y Otros	332,616.74	259,733.09	Retenciones y Contribuciones por pagar a corto plazo	80,629.92	8,912.99
Depositos de Fondos de Terceros en Garantía y/o Administración	0.00	0.00	Otras cuentas por pagar a corto plazo	251,986.82	250,820.10
Deudores diversos por cobrar a corto plazo	0.00	0.00			
TOTAL DE ACTIVOS CIRCULANTE	332,616.74	259,733.09	Total de Pasivos Circulante	332,616.74	259,733.09
ACTIVO NO CIRCULANTE					
Bienes Muebles					
Mobiliario y Equipo de Administración	19,369,887.89	18,934,957.81	HACIENDA PÚBLICA/PATRIMONIO		
Mobiliario y Equipo Educativo y Recreativo	1,464,710.99	1,464,710.99	Hacienda Pública/Patrimonio Contribuido		
Equipo de Transporte	5,528,782.00	5,528,782.00	Aportaciones		
Maquinaría, otros Equipos y herramientas	1,969,758.16	1,969,758.16			
Colecciones, Obras Equipo de Arte y Objetos Valiosos	31,262.00	31,262.00	Hacienda Pública/Patrimonio Generado		
	28,364,401.04	27,929,470.96	Resultado del Ejercicio (Ahorro/Desahorro)		
			4,148,457.46		
			4,148,457.46		
			6,576,923.80		
			6,576,923.80		
Activos Intangibles					
Software	36,297.21	36,297.21			
Licencias	4,020,233.75	3,614,439.67			
	4,056,530.96	3,650,736.88			
Depreciación, Deterioro y Amortización Acumulada de Bienes					
Depreciación acumulada de bienes muebles	25,773,624.52	24,209,362.40			
Amortización acumulada de activos intangibles	3,939,242.36	3,222,387.98			
	29,712,866.88	27,431,750.38			
Total de Activo no Circulante	2,708,065.12	4,148,457.46	Total Patrimonio		
			2,708,065.12		
			4,148,457.46		
TOTAL DE ACTIVO	3,040,681.86	4,408,190.55	TOTAL PASIVO Y HACIENDA PÚBLICA/PATRIMONIO		
			3,040,681.86		
			4,408,190.55		

Las notas explicativas a los Estados Financieros adjuntas son parte integrante del presente Estado.

*Bajo protesta de decir verdad declaramos que los Estados Financieros y sus notas, son razonablemente correctos y son responsabilidad del emisor"

RESPONSABLE DE ELABORAR LA INFORMACIÓN

RESPONSABLE DE ENVIAR LA INFORMACIÓN

NOMBRE: ARMANDO MANUEL GONZÁLEZ CAMPUZANO
CARGO: DIRECTOR DE ADMINISTRACIÓN Y FINANZAS*

Ana Lilia García
NOMBRE: ANA LILIA DE FÁTIMA GARCÍA GARCÍA
CARGO: SECRETARÍA EJECUTIVA

* De conformidad con el Acuerdo del Pleno número 1461/ISO/05-11/2014.

**INSTITUTO DE ACCESO A LA INFORMACIÓN PÚBLICA Y PROTECCIÓN DE DATOS PERSONALES
DEL DISTRITO FEDERAL**





ESTADO DE ACTIVIDADES

DEL 1 DE ENERO AL 31 DE DICIEMBRE DE 2018
CIFRAS EN PESOS

CONCEPTO	2018	2017
INGRESOS Y OTROS BENEFICIOS		
INGRESOS DE GESTIÓN		
PARTICIPACIONES, APORTACIONES, TRANSFERENCIAS, ASIGNACIONES, SUBSIDIOS Y OTRAS AYUDAS		
Transferencias, Asignaciones, Subsidios y Otras Ayudas	<u>124,241,369.62</u>	<u>141,767,750.34</u>
Transferencias, Asignaciones, Subsidios y Otras Ayudas	124,241,369.62	141,767,750.34
OTROS INGRESOS Y BENEFICIOS	<u>0.00</u>	<u>624,998.70</u>
Ingresos Financieros	0.00	624,998.70
Otros ingresos y Beneficios Varios	0.00	0.00
Total de Ingresos y Otros Beneficios	<u>124,241,369.62</u>	<u>142,392,749.04</u>
GASTOS Y OTRAS PÉRDIDAS		
GASTO DE FUNCIONAMIENTO	<u>123,334,647.46</u>	<u>140,717,534.69</u>
Servicios Personales	104,707,098.61	122,171,271.72
Materiales y Suministros	2,076,033.60	2,022,175.90
Servicios Generales	16,551,515.25	16,524,087.07
TRANSFERENCIAS, ASIGNACIONES, SUBSIDIOS Y OTRAS AYUDAS	<u>65,998.00</u>	<u>1,247,233.01</u>
Ayudas Sociales	65,998.00	1,247,233.01
OTROS GASTOS Y PÉRDIDAS EXTRAORDINARIAS	<u>2,281,116.50</u>	<u>2,856,447.68</u>
Estimaciones, Depreciaciones, Deterioros, Obsolescencia y Amortizaciones	2,281,116.50	2,856,447.68
Total de Gastos y Otras Pérdidas	<u>125,681,761.96</u>	<u>144,821,215.38</u>
RESULTADO DEL EJERCICIO (AHORRO/DESAHORRO)	<u>-1,440,392.34</u>	<u>-2,428,466.34</u>

Las notas explicativas a los Estados Financieros adjuntas, son parte integrante del presente Estado.

"Bajo protesta de decir verdad declaramos que los Estados Financieros y sus notas, son razonablemente correctos y son responsabilidad del emisor"

RESPONSABLE DE ELABORAR LA INFORMACIÓN	RESPONSABLE DE ENVIAR LA INFORMACIÓN
 NOMBRE: ARMANDO MANUEL GONZÁLEZ CAMPUZANO CARGO: DIRECTOR DE ADMINISTRACIÓN Y FINANZAS*	 NOMBRE: ANA LIA DE FÁTIMA GARCÍA GARCÍA CARGO: SECRETARIA EJECUTIVA

* De conformidad con el Acuerdo del Pleno número 1461/SO/05-11/2014.



**INSTITUTO DE ACCESO A LA INFORMACIÓN PÚBLICA Y PROTECCIÓN DE DATOS PERSONALES
DEL DISTRITO FEDERAL
ESTADO DE VARIACIÓN EN LA HACIENDA PÚBLICA**

**DEL 1 DE ENERO AL 31 DE DICIEMBRE DE 2018
CIFRAS EN PESOS**

CONCEPTO	Hacienda Pública/Patrimonio Contribuido	Hacienda Pública/Patrimonio Generado de Ejercicios anteriores	Hacienda Pública/Patrimonio Generado del Ejercicio	Exceso o Insuficiencia en la actualización de la Hacienda Pública / Patrimonio	TOTAL
Hacienda Pública / Patrimonio Contribuido Neto 2017	6,576,923.80				6,576,923.80
Aportaciones	6,576,923.80				6,576,923.80
Donaciones de Capital	0.00				0.00
Actualización de la Hacienda Pública / Patrimonio	0.00				0.00
Hacienda Pública / Patrimonio Generado Neto 2017		0.00	-2,428,466.34		-2,428,466.34
Resultado del Ejercicio (Ahorro / Desahorro)			-2,428,466.34		-2,428,466.34
Resultado de Ejercicios Anteriores		0.00			0.00
Revalúos		0.00			0.00
Reservas		0.00			0.00
Rectificaciones de Resultados de Ejercicios Anteriores		0.00			0.00
Exceso o Insuficiencia en la Actualización de la Hacienda Pública / Patrimonio Neto 2017				0.00	0.00
Resultado por Posición Monetaria				0.00	0.00
Resultado por Tenencia de Activos no Monetarios				0.00	0.00
Hacienda Pública / Patrimonio Neto Final 2017	6,576,923.80	0.00	-2,428,466.34	0.00	4,148,457.46
Cambios en la Hacienda Pública / Patrimonio Contribuido Neto 2018	-2,428,466.34				-2,428,466.34
Aportaciones	-2,428,466.34				-2,428,466.34
Donaciones de Capital					
Actualización de la Hacienda Pública / Patrimonio					
Variaciones de la Hacienda Pública / Patrimonio Generado Neto 2018		0.00	988,074.00		988,074.00
Resultados del Ejercicio (Ahorro/Desahorro)			-1,440,392.34		-1,440,392.34
Resultados de Ejercicios Anteriores		0.00	2,428,466.34		2,428,466.34
Revalúos		0.00	0.00		0.00
Reservas		0.00	0.00		0.00
Rectificaciones de Resultados de Ejercicios Anteriores		0.00	0.00		0.00
Cambios en el Exceso o Insuficiencia en la Actualización de la Hacienda Pública / Patrimonio Neto 2018				0.00	0.00
Resultado por Posición Monetaria				0.00	0.00
Resultado por Tenencia de Activos no Monetarios				0.00	0.00
Hacienda Pública / Patrimonio Neto Final 2018	4,148,457.46	0.00	-1,440,392.34	0.00	2,708,065.12

Las notas explicativas a los Estados Financieros adjuntas, son parte integrante del presente estado.

"Bajo protesta de decir verdad declaramos que los Estados Financieros y sus notas, son razonablemente correctos y son responsabilidad del emisor"

RESPONSABLE DE ELABORAR LA INFORMACIÓN

RESPONSABLE DE ENVIAR LA INFORMACIÓN

NOMBRE: ARMANDO MANUEL GONZÁLEZ CAMPUZANO
CARGO: DIRECTOR DE ADMINISTRACIÓN Y FINANZAS*

Ana Lía de Fátima García García
NOMBRE: ANA LIA DE FÁTIMA GARCÍA GARCÍA
CARGO: SECRETARIA EJECUTIVA

* De conformidad con el Acuerdo del Pleno número 1461/SO/05-11/2014.





INSTITUTO DE ACCESO A LA INFORMACIÓN PÚBLICA Y PROTECCIÓN DE DATOS PERSONALES
DEL DISTRITO FEDERAL

ESTADO DE FLUJO DE EFECTIVO
DEL 1 DE ENERO AL 31 DE DICIEMBRE DE 2018
CIFRAS EN PESOS

CONCEPTO	2018	2017
FLUJO DE EFECTIVO POR ACTIVIDADES DE OPERACIÓN		
ORIGEN	124,241,369.62	142,392,749.04
Transferencias Internas y asignaciones del Sector Público	124,241,369.62	141,767,750.34
Otros Ingresos Financieros	0.00	624,998.70
Otros Ingresos y Beneficios varios	0.00	0.00
Resultados de ejercicios anteriores (otros ingresos)	0.00	0.00
APLICACIÓN	123,400,645.46	141,964,767.70
Servicios Personales	104,707,098.61	122,171,271.72
Materiales y Suministros	2,076,033.60	2,022,175.90
Servicios Generales	16,551,515.25	16,524,087.07
Ayudas Sociales	65,998.00	1,247,233.01
FLUJOS NETOS DE EFECTIVO POR ACTIVIDADES DE OPERACIÓN	840,724.16	427,981.34
FLUJO DE EFECTIVO DE LAS ACTIVIDADES DE INVERSIÓN		
ORIGEN	0.00	0.00
Bienes Inmuebles, Infraestructura y Construcciones en Proceso	0.00	0.00
Bienes Muebles		0.00
Otros Orígenes de Inversión		0.00
APLICACIÓN	840,724.16	427,981.34
Bienes Inmuebles, Infraestructura y Construcciones en Proceso	0.00	0.00
Bienes Muebles	0.00	12,860.73
Otras Aplicaciones de Inversión	840,724.16	415,120.61
FLUJOS NETOS DE EFECTIVO POR ACTIVIDADES DE INVERSIÓN	-840,724.16	-427,981.34
FLUJO DE EFECTIVO DE LAS ACTIVIDADES DE FINANCIAMIENTO		
ORIGEN	72,883.65	9,641.19
Endeudamiento Neto		
Interno		
Externo		
Otros Orígenes de Financiamiento	72,883.65	9,641.19
APLICACIÓN	0.00	0.00
Servicios de la Deuda		
Interno		
Externo		
Otras Aplicaciones de Financiamiento	0.00	0.00
FLUJOS NETOS DE EFECTIVO DE LAS ACTIVIDADES DE FINANCIAMIENTO	72,883.65	9,641.19
Incremento/Disminución Neta en el Efectivo y Equivalentes al Efectivo	72,883.65	9,641.19
Efectivo y Equivalentes al Efectivo al Inicio del Ejercicio	259,733.09	250,091.90
Efectivo y Equivalentes al Efectivo al Final del Ejercicio	332,616.74	259,733.09

"Bajo protesta de decir Verdad declaramos que los Estados Financieros y sus notas, son razonablemente correctos y son responsabilidad del emisor"

RESPONSABLE DE ELABORAR LA INFORMACIÓN	RESPONSABLE DE ENVIAR LA INFORMACIÓN
 NOMBRE: ARMANDO MANUEL GONZÁLEZ CAMPUZANO CARGO: DIRECTOR DE ADMINISTRACIÓN Y FINANZAS*	 NOMBRE: ANA LÍA DE FÁTIMA GARCÍA GARCÍA CARGO: SECRETARÍA EJECUTIVA


* De conformidad con el Acuerdo del Pleno número 1461/SQ/05-11/2014.




INSTITUTO DE ACCESO A LA INFORMACIÓN PÚBLICA Y PROTECCIÓN DE DATOS PERSONALES
DEL DISTRITO FEDERAL
ESTADO ANALITICO DE ACTIVO
DEL 1 DE ENERO AL 31 DE DICIEMBRE DE 2018

CONCEPTO	SALDO		ABONOS DEL		FLUJO DEL	
	INICIAL (1)	PERIODO (2)	PERIODO (3)	FINAL 4 (1+2-3)	PERIODO 5 (4-1)	
ACTIVO						
ACTIVO CIRCULANTE						
Efectivo y Equivalentes	259,733.09	393,307,161.15	393,234,277.50	332,616.74	72,883.65	
Efectivo	0.00	5,000.00	5,000.00	0.00	0.00	
Bancos/Tesorería	259,733.09	393,284,781.15	393,211,897.50	332,616.74	72,883.65	
Depositos de fondos de terceros en garantía y/o administración	0.00	17,380.00	17,380.00	0.00	0.00	
Derechos a Recibir Efectivo o Equivalentes	0.00	144,676,948.09	144,676,948.09	0.00	0.00	
Cuentas por Cobrar a Corto Plazo	0.00	143,448,360.00	143,448,360.00	0.00	0.00	
Deudores Diversos	0.00	1,228,588.1	1,228,588.09	0.00	0.00	
Derechos a Recibir Bienes o Servicios						
Anticipo a Proveedores por Adquisición de Bienes y prestación de Servicios a Corto Plazo	0.00	0.00	0.00	0.00	0.00	
Anticipo a Proveedores por Adquisición de Bienes y Prestación de Servicios a corto plazo	0.00	0.00	0.00	0.00	0.00	
Suma Activo Circulante	259,733.09	537,984,109.24	537,911,225.59	332,616.74	72,883.65	
BIENES MUEBLES	31,580,207.84	840,724.16	0.00	32,420,932.00	840,724.16	
Mobiliario y Equipo de Administración	18,934,957.81	434,930.08	0.00	19,369,887.89	434,930.08	
Mobiliario y Equipo educacional y recreativo	1,464,710.99	0.00	0.00	1,464,710.99	0.00	
Equipo de Transporte	5,528,782.00	0.00	0.00	5,528,782.00	0.00	
Maquinaria, otros equipo y herramienta	1,969,758.16	0.00	0.00	1,969,758.16	0.00	
Colecciones, obras de arte y objetos valiosos	31,262.00	0.00	0.00	31,262.00	0.00	
Software	36,297.21	0.00	0.00	36,297.21	0.00	
Licencias	3,614,439.67	405,794.08	0.00	4,020,233.75	405,794.08	
DEPRECIACIÓN, DETERIORO Y AMORTIZACIÓN ACUMULADA DE BIENES E INTANGIBLES	27,431,750.38	0.00	2,281,116.50	29,712,866.88	2,281,116.50	
Depreciación Acumulada de Bienes Muebles	24,209,362.40	0.00	1,564,262.12	25,773,624.52	1,564,262.12	
Amortización acumulada de activos intangibles	3,222,387.98	0.00	716,854.38	3,939,242.36	716,854.38	
Suma Activo No Circulante	4,148,457.46	840,724.16	2,281,116.50	2,708,065.12	(1,440,392.34)	
TOTAL DE ACTIVOS	4,408,190.55	538,824,833.40	540,192,342.09	3,040,681.86	(1,367,608.69)	

"Bajo protesta de decir verdad declaramos que los Estados Financieros y sus notas, son razonablemente correctos y son responsabilidad del emisor"

RESPONSABLE DE ELABORAR LA INFORMACIÓN	
NOMBRE:	ARMANDO MANUEL GONZÁLEZ CAMPUZANO
CARGO:	DIRECTOR DE ADMINISTRACIÓN Y FINANZAS*
FIRMA:	

RESPONSABLE DE ENVIAR LA INFORMACIÓN	
NOMBRE:	ANA LÍA DE FÁTIMA GARCÍA GARCÍA
CARGO:	SECRETARIA EJECUTIVA
FIRMA:	

* De conformidad con el Acuerdo del Pleno número 1461/SO/05-11/2014.





ESTADO DE CAMBIOS EN LA SITUACIÓN FINANCIERA

DEL 1 DE ENERO AL 31 DE DICIEMBRE DE 2018
CIFRAS EN PESOS

CONCEPTO	ORIGEN	APLICACIÓN
ACTIVO		
Activo Circulante		
Efectivo y Equivalentes		72,883.65
Activo No Circulante		
Bienes muebles		434,930.08
Bienes Intangibles		405,794.08
Depreciación, Deterioro y Amortización Acumulada de Bienes	2,281,116.50	
PASIVO		
Servicios personales por pagar a corto plazo		
Retenciones y contribuciones por pagar a corto plazo	71,716.93	
Otras cuentas por pagar a corto plazo	1,166.72	
HACIENDA PÚBLICA/PATRIMONIO		
Aportaciones		2,428,466.34
Hacienda Pública/Patrimonio Generado	988,074.00	
TOTAL DE ACTIVO, PASIVO Y HACIENDA PÚBLICA/PATRIMONIO	3,342,074.15	3,342,074.15

"Bajo protesta de decir verdad declaramos que los Estados Financieros y sus notas, son razonablemente correctos y son responsabilidad del emisor"

RESPONSABLE DE ELABORAR LA INFORMACIÓN	RESPONSABLE DE ENVIAR LA INFORMACIÓN
 NOMBRE: ARMANDO MANUEL GONZÁLEZ CAMPUZANO CARGO: DIRECTOR DE ADMINISTRACIÓN Y FINANZAS*	 NOMBRE: ANA LÍA DE FÁTIMA GARCÍA GARCÍA CARGO: SECRETARÍA EJECUTIVA

NOMBRE: ARMANDO MANUEL GONZÁLEZ CAMPUZANO



INSTITUTO DE ACCESO A LA INFORMACIÓN PÚBLICA Y PROTECCIÓN DE DATOS PERSONALES
DEL DISTRITO FEDERAL

ESTADO ANALÍTICO DE INGRESOS PRESUPUESTARIOS
DEL 01 DE ENERO AL 31 DE DICIEMBRE DE 2018
CIFRAS EN PESOS

Fuente de Ingreso	Estimado	modificado	Devengado	Recaudado	Avance de Recaudación Recaudación/Estimado
I. Impuestos					
II. Cuotas y Aportaciones de Seguridad Social					
III. Contribuciones de Mejoras					
IV. Derechos					
V. Productos					
VI. Aprovechamientos					
VII. Ingresos por Venta de Bienes y Servicios					
VIII. Participaciones y aportaciones					
IX. Transferencias, asignaciones subsidios y otras ayudas.	143,448,360.00	143,448,360.00	124,241,369.62	124,241,369.62	87%
X. Ingresos derivados de financiamiento neto					
Estado de Analítico de Ingresos	143,448,360.00	143,448,360.00	124,241,369.62	124,241,369.62	87%

"Bajo protesta de decir verdad declaramos que los Estados Financieros y sus notas, son razonablemente correctos y son responsabilidad del emisor"

RESPONSABLE DE ELABORAR LA INFORMACION

NOMBRE: ARMANDO MANUEL GONZÁLEZ CAMPUZANO
CARGO: DIRECTOR DE ADMINISTRACIÓN Y FINANZAS*

FIRMA:

* De conformidad con el Acuerdo del Pleno número 1461/SO/05-11/2014.

RESPONSABLE DE ENVIAR LA INFORMACIÓN

NOMBRE: ANA LÍA DE FÁTIMA GARCÍA GARCÍA
CARGO: SECRETARIA EJECUTIVA

FIRMA:

INSTITUTO DE ACCESO A LA INFORMACIÓN PÚBLICA Y PROTECCIÓN DE DATOS PERSONALES
DEL DISTRITO FEDERAL
ESTADO ANALÍTICO DE LA DEUDA Y OTROS PASIVOS
DEL 01 DE ENERO AL 31 DE DICIEMBRE DE 2018
CIFRAS EN PESOS



Denominación de las deudas	Moneda de contratación	Institución o país acreedor	Saldo inicial del periodo	Saldo final del periodo
Deuda Pública				
Corto Plazo				
Deuda Interna				
Deuda Externa				
Largo Plazo				
Deuda Interna				
Deuda Externa				
Otros Pasivos			259,733.09	332,616.74
Total Deuda y Otros Pasivos			259,733.09	332,616.74

“Bajo protesta de decir verdad declaramos que los Estados Financieros y sus notas, son razonablemente correctos y son responsabilidad del emisor”

RESPONSABLE DE ELABORAR LA INFORMACION

NOMBRE: ARMANDO MANUEL GONZÁLEZ CAMPUZANO
CARGO: DIRECTOR DE ADMINISTRACIÓN Y FINANZAS*

FIRMA:

RESPONSABLE DE ENVIAR LA INFORMACIÓN

NOMBRE: ANA LÍA DE FÁTIMA GARCÍA GARCÍA
CARGO: SECRETARÍA EJECUTIVA

FIRMA:

* De conformidad con el Acuerdo del Pleno número 1461/SO/05-11/2014.

PARTIDA	NOMBRE	PRESUPUESTO DE EGRESOS APROBADO	AMPLIACIONES	REDUCCIONES	PRESUPUESTO MODIFICADO	PRESUPUESTO PROGRAMADO AL PERIODO (DICIEMBRE)	PRESUPUESTO COMPROMETIDO	PRESUPUESTO DEVENGADO	PRESUPUESTO DISPONIBLE AL PERIODO	PRESUPUESTO EJERCIDO	PRESUPUESTO PAGADO	CREDITO DISPONIBLE PARA COMPROMETER	CREDITO DISPONIBLE PARA COMPROMETER	CREDITO
1000	SERVICIOS PERSONALES													
1100	REMUNERACIONES AL PERSONAL DE CARACTER PERMANENTE	19,086,122.74	0.00	0.00	19,086,122.74	17,432,010.73	17,432,010.73	17,432,010.73	0.00	17,432,010.73	17,432,010.73	1,654,112.01	1,654,112.01	1,654,112.01
1131	SUELDOS BASE AL PERSONAL PERMANENTE	19,086,122.74	0.00	0.00	19,086,122.74	17,432,010.73	17,432,010.73	17,432,010.73	0.00	17,432,010.73	17,432,010.73	1,654,112.01	1,654,112.01	1,654,112.01
1200	REMUNERACIONES AL PERSONAL DE CARACTER TRANSITORIO	7,875,071.91	90,367.27	90,367.27	7,875,071.91	7,875,150.63	7,875,150.63	7,875,150.63	0.00	7,875,150.63	7,875,150.63	287,867.26	287,867.26	287,867.26
1211	INDICACIONES ASIMILABLES A SALARIOS	7,515,071.91	90,367.27	90,367.27	7,515,071.91	7,514,650.63	7,514,650.63	7,514,650.63	0.00	7,514,650.63	7,514,650.63	287,867.26	287,867.26	287,867.26
1221	RETRIBUCIONES POR SERVICIOS DE CARÁCTER SOCIAL	360,000.00	0.00	0.00	360,000.00	360,500.00	360,500.00	360,500.00	0.00	360,500.00	360,500.00	0.00	0.00	0.00
1300	REMUNERACIONES ADICIONALES Y SUPLENTE	9,569,659.10	0.00	0.00	9,569,659.10	8,255,701.08	8,255,701.08	8,255,701.08	0.00	8,255,701.08	8,255,701.08	1,313,958.02	1,313,958.02	1,313,958.02
1311	PRIMA QUINCENAL POR AÑO DE SERVICIOS EFECTIVOS PRESTADOS	642,553.92	0.00	0.00	642,553.92	263,600.26	263,600.26	263,600.26	0.00	263,600.26	263,600.26	388,953.66	388,953.66	388,953.66
1321	PRIMA DE VACACIONES	318,302.05	0.00	0.00	318,302.05	265,902.50	265,902.50	265,902.50	0.00	265,902.50	265,902.50	57,399.25	57,399.25	57,399.25
1331	GRATIFICACION DE FIN DE AÑO	6,000,843.13	0.00	0.00	6,000,843.13	7,706,198.02	7,706,198.02	7,706,198.02	0.00	7,706,198.02	7,706,198.02	967,245.11	967,245.11	967,245.11
1400	SEGURIDAD SOCIAL	14,138,272.59	0.00	0.00	14,138,272.59	11,158,839.02	11,158,839.02	11,158,839.02	0.00	11,158,839.02	11,158,839.02	2,979,338.57	2,979,338.57	2,979,338.57
1411	APORTACIONES A INSTITUCIONES DE SEGURIDAD SOCIAL	1,699,146.46	0.00	0.00	1,699,146.46	1,739,754.18	1,739,754.18	1,739,754.18	0.00	1,739,754.18	1,739,754.18	229,931.28	229,931.28	229,931.28
1421	APORTACIONES A FONDOS DE VIVIENDA	281,033.85	0.00	0.00	281,033.85	872,399.75	872,399.75	872,399.75	0.00	872,399.75	872,399.75	114,834.04	114,834.04	114,834.04
1431	APORTACIONES AL SISTEMA PARA EL RETIRO C.A.A. ADMINISTRACION DE FONDOS PARA EL RETIRO Y AHORRO SOLIDARIO	1,899,668.89	0.00	0.00	1,899,668.89	1,246,523.09	1,246,523.09	1,246,523.09	0.00	1,246,523.09	1,246,523.09	580,545.80	580,545.80	580,545.80
1441	PRIMAS POR SEGURO DE VIDA DEL PERSONAL DE CIVIL	3,873,979.41	0.00	0.00	3,873,979.41	2,465,780.94	2,465,780.94	2,465,780.94	0.00	2,465,780.94	2,465,780.94	1,413,198.51	1,413,198.51	1,413,198.51
1451	OTRAS APORTACIONES PARA SEGURIDAD	5,500,000.00	0.00	0.00	5,500,000.00	4,838,381.16	4,838,381.16	4,838,381.16	0.00	4,838,381.16	4,838,381.16	661,618.84	661,618.84	661,618.84
1461	OTRAS PRESTACIONES SOCIALES Y ECONOMICAS	66,029,424.26	0.00	4,422,799.57	63,606,624.69	57,363,397.15	57,363,397.15	57,363,397.15	0.00	57,363,397.15	57,363,397.15	6,243,227.44	6,243,227.44	6,243,227.44
1511	QUOTAS PARA EL FONDO DE AHORRO Y FONDO DE TRABAJO	7,747,859.83	0.00	0.00	7,747,859.83	8,184,731.82	8,184,731.82	8,184,731.82	0.00	8,184,731.82	8,184,731.82	1,593,877.22	1,593,877.22	1,593,877.22
1521	LIQUIDACIONES POR INDEMNIZACIONES Y POR SUELDOS Y SALARIOS CAIDOS	1,500,000.00	0.00	0.00	1,500,000.00	0.00	0.00	0.00	0.00	0.00	0.00	1,500,000.00	1,500,000.00	1,500,000.00
1531	INDICACIONES DE DESARROLLO INFANTIL	450,000.00	0.00	0.00	450,000.00	0.00	0.00	0.00	0.00	0.00	0.00	450,000.00	450,000.00	450,000.00
1544	ASIGNACIONES PARA REDUCIMIENTO DE CARGOS DE SERVIDORES PUBLICOS DE NIVEL TECNICO OPERATIVO	19,789,397.84	0.00	0.00	19,789,397.84	18,998,449.06	18,998,449.06	18,998,449.06	0.00	18,998,449.06	18,998,449.06	770,948.78	770,948.78	770,948.78
1551	ASIGNACIONES PARA RECONOCIMIENTO DE CARGOS DE SERVIDORES PUBLICOS SUPERIORES Y DE MANOS MEDIOS ASI COMO DE LUBRES GOBIERNADORES Y ELIOS	0.00	0.00	0.00	0.00	0.00	0.00	0.00	0.00	0.00	0.00	0.00	0.00	0.00
1591	PAGO DE ESTIMULOS A SERVIDORES PUBLICOS	28,812,087.60	0.00	4,422,799.87	34,189,267.83	31,918,502.19	31,918,502.19	31,918,502.19	0.00	31,918,502.19	31,918,502.19	2,270,765.74	2,270,765.74	2,270,765.74
1700	PAGO DE ESTIMULOS A SERVIDORES PUBLICOS	2,955,000.00	0.00	0.00	2,955,000.00	2,910,000.00	2,910,000.00	2,910,000.00	0.00	2,910,000.00	2,910,000.00	45,000.00	45,000.00	45,000.00
1711	ESTIMULO POR PRODUCTIVIDAD, EFICIENCIA Y CALIDAD EN EL DESERVICIO	118,710,491.62	3,045,387.27	4,513,165.94	117,242,693.95	104,707,096.61	104,707,096.61	104,707,096.61	0.00	104,707,096.61	104,707,096.61	12,535,593.34	12,535,593.34	12,535,593.34
2000	MATERIALES Y SUMINISTROS													
2100	MATERIALES DE ADMINISTRACION, EMISION DE DOCUMENTOS Y ARTICULOS OFICIALES	1,448,548.27	484,521.63	248,453.94	1,652,618.02	1,562,598.83	1,562,598.83	1,562,598.83	0.00	1,562,598.83	1,562,598.83	90,016.19	90,016.19	90,016.19
2111	MATERIALES, UTILES Y EQUIPOS MENORES DE OFICINA	804,385.12	74,860.52	65,850.00	813,375.64	533,004.66	533,004.66	533,004.66	0.00	533,004.66	533,004.66	90,570.98	90,570.98	90,570.98
2121	MATERIALES Y UTILES DE IMPRESION Y REPRODUCCION	0.00	0.00	0.00	0.00	0.00	0.00	0.00	0.00	0.00	0.00	0.00	0.00	0.00
2141	MATERIALES, UTILES Y EQUIPOS MENORES DE TECNOLOGIAS DE LA INFORMACION Y COMUNICACIONES	261,400.00	231,910.00	10,910.00	481,800.00	475,911.20	475,911.20	475,911.20	0.00	475,911.20	475,911.20	5,888.80	5,888.80	5,888.80
2151	MATERIAL IMPRESO E INFORMACION DIGITAL	407,307.70	116,408.91	171,895.94	355,907.22	363,355.02	363,355.02	363,355.02	0.00	363,355.02	363,355.02	1,657.90	1,657.90	1,657.90
2161	MATERIAL DE LIMPIEZA	133,430.85	0.00	0.00	133,430.85	207,338.95	207,338.95	207,338.95	0.00	207,338.95	207,338.95	1,564.21	1,564.21	1,564.21
2200	ALIMENTOS Y UTENSILIOS	213,000.00	0.00	116,749.03	96,250.97	94,225.36	94,225.36	94,225.36	0.00	94,225.36	94,225.36	2,025.61	2,025.61	2,025.61
2211	PRODUCTOS ALIMENTICIOS Y BEBIDAS PARA PERSONAS	213,000.00	0.00	116,749.03	96,250.97	94,225.36	94,225.36	94,225.36	0.00	94,225.36	94,225.36	2,025.61	2,025.61	2,025.61
2221	UTENSILIOS PARA EL SERVICIO DE ALIMENTACION	0.00	0.00	0.00	0.00	0.00	0.00	0.00	0.00	0.00	0.00	0.00	0.00	0.00
2400	MATERIALES Y ARTICULOS DE CONSTRUCCION Y DE REPARACION	15,000.00	0.00	0.00	15,000.00	15,000.00	15,000.00	15,000.00	0.00	15,000.00	15,000.00	0.00	0.00	0.00
2431	PAL YESO Y PRODUCTOS DE YESO	0.00	0.00	0.00	0.00	0.00	0.00	0.00	0.00	0.00	0.00	0.00	0.00	0.00
2451	VIDRIO Y PRODUCTOS DE VIDRIO	0.00	0.00	0.00	0.00	0.00	0.00	0.00	0.00	0.00	0.00	0.00	0.00	0.00
2461	MATERIAL ELECTRICO Y ELECTRONICO	15,000.00	0.00	0.00	15,000.00	15,000.00	15,000.00	15,000.00	0.00	15,000.00	15,000.00	0.00	0.00	0.00
2481	MATERIALES COMPLEMENTARIOS	0.00	0.00	0.00	0.00	0.00	0.00	0.00	0.00	0.00	0.00	0.00	0.00	0.00
2491	OTROS MATERIALES Y ARTICULOS DE CONSTRUCCION Y REPARACION	0.00	0.00	0.00	0.00	0.00	0.00	0.00	0.00	0.00	0.00	0.00	0.00	0.00
2500	PRODUCTOS QUIMICOS, FARMACUTICOS Y DE LABORATORIO	3,000.00	2,000.00	0.00	5,000.00	5,000.00	5,000.00	5,000.00	0.00	5,000.00	5,000.00	0.00	0.00	0.00
2541	MATERIALES, ACCESORIOS Y SUMINISTROS MEDICOS	3,000.00	2,000.00	0.00	5,000.00	5,000.00	5,000.00	5,000.00	0.00	5,000.00	5,000.00	0.00	0.00	0.00
2600	COMBUSTIBLES, LUBRICANTES Y ADITIVOS	427,000.00	0.00	102,000.00	325,000.00	265,096.59	265,096.59	265,096.59	0.00	265,096.59	265,096.59	59,903.41	59,903.41	59,903.41
2611	COMBUSTIBLES, LUBRICANTES Y ADITIVOS	427,000.00	0.00	102,000.00	325,000.00	265,096.59	265,096.59	265,096.59	0.00	265,096.59	265,096.59	59,903.41	59,903.41	59,903.41
2700	VESTUARIO, BLANCOS, PREMIAS DE PROTECCION Y ARTICULOS DEPORTIVOS	5,000.00	0.00	118.72	4,881.28	4,881.28	4,881.28	4,881.28	0.00	4,881.28	4,881.28	0.00	0.00	0.00
2711	VESTUARIOS Y UNIFORMES	5,000.00	0.00	118.72	4,881.28	4,881.28	4,881.28	4,881.28	0.00	4,881.28	4,881.28	0.00	0.00	0.00
2721	PREMIAS DE SEGURIDAD Y PROTECCION PERSONAL	0.00	0.00	0.00	0.00	0.00	0.00	0.00	0.00	0.00	0.00	0.00	0.00	0.00
2800	herramientas, reparaciones y accesorios menores	159,200.00	0.00	29,200.00	130,000.00	129,230.54	129,230.54	129,230.54	0.00	129,230.54	129,230.54	769.46	769.46	769.46
2911	herramientas menores	0.00	0.00	0.00	0.00	0.00	0.00	0.00	0.00	0.00	0.00	0.00	0.00	0.00
2921	REPARACIONES Y ACCESORIOS MENORES DE EDIFICIOS	0.00	0.00	0.00	0.00	0.00	0.00	0.00	0.00	0.00	0.00	0.00	0.00	0.00
2931	REPARACIONES Y ACCESORIOS MENORES DE MOBILIARIO Y EQUIPO DE ADMINISTRACION EDUCACIONAL Y RECREATIVO	159,200.00	0.00	29,200.00	130,000.00	129,230.54	129,230.54	129,230.54	0.00	129,230.54	129,230.54	769.46	769.46	769.46
2941	REPARACIONES Y ACCESORIOS MENORES DE EQUIPO DE COMPUTO Y TECNOLOGIAS DE LA INFORMACION	0.00	0.00	0.00	0.00	0.00	0.00	0.00	0.00	0.00	0.00	0.00	0.00	0.00
2961	REPARACIONES Y ACCESORIOS MENORES DE EQUIPO DE TRANSPORTE	0.00	0.00	0.00	0.00	0.00	0.00	0.00	0.00	0.00	0.00	0.00	0.00	0.00
2981	REPARACIONES Y ACCESORIOS MENORES OTROS BIENES MUEBLES	0.00	0.00	0.00	0.00	0.00	0.00	0.00	0.00	0.00	0.00	0.00	0.00	0.00
		2,228,749.27	496,521.89	496,521.89	2,228,749.27	2,076,033.60	2,076,033.60	2,076,033.60	0.00	2,076,033.60	2,076,033.60	152,714.67	152,714.67	152,714.67

PARTIDA	NOMBRE	PRESUPUESTO DE EGRESOS APROBADO	AMPLIACIONES	REDUCCIONES	PRESUPUESTO MODIFICADO	PRESUPUESTO PROGRAMADO AL PERIODO (DICIEMBRE)	PRESUPUESTO COMPROMETIDO	PRESUPUESTO DEVENGADO	PRESUPUESTO DISPONIBLE AL PERIODO	PRESUPUESTO EJERCIDO	PRESUPUESTO PAGADO	CREDITO DISPONIBLE PARA COMPROMETER	CREDITO DISPONIBLE
3000	SERVICIOS GENERALES												
3100	SERVICIOS BASICOS	1,768,895.56	674.00	0.00	1,769,569.56	1,619,003.21	1,619,003.21	1,619,003.21	0.00	1,619,003.21	1,619,003.21	150,366.35	150,366.35
3111	CONTRATACION E INSTALACION DE ENERGIA ELECTRICA	0.00	0.00	0.00	0.00	0.00	0.00	0.00	0.00	0.00	0.00	0.00	0.00
3112	CONTRATACION E INSTALACION DE ENERGIA ELECTRICA	800,674.00	474.00	0.00	800,674.00	800,674.00	800,674.00	800,674.00	0.00	800,674.00	800,674.00	0.00	0.00
3113	AGUA POTABLE	70,000.00	0.00	0.00	70,000.00	48,708.00	48,708.00	48,708.00	0.00	48,708.00	48,708.00	21,292.00	21,292.00
3141	TELEFONIA TRADICIONAL	310,000.00	0.00	0.00	310,000.00	271,489.23	271,489.23	271,489.23	0.00	271,489.23	271,489.23	38,510.77	38,510.77
3151	TELEFONIA CELULAR	210,000.00	0.00	0.00	210,000.00	138,708.00	138,708.00	138,708.00	0.00	138,708.00	138,708.00	71,292.00	71,292.00
3161	SERVICIOS DE TELECOMUNICACIONES Y SATELITES	10,000.00	0.00	0.00	10,000.00	9,851.87	9,851.87	9,851.87	0.00	9,851.87	9,851.87	148.13	148.13
3171	SERVICIOS DE ACCESO DE INTERNET REDES Y PROCESAMIENTO DE INFORMACION	353,895.56	0.00	0.00	353,895.56	348,524.39	348,524.39	348,524.39	0.00	348,524.39	348,524.39	5,171.17	5,171.17
3181	SERVICIOS POSTALES Y TELEGRAFICOS	15,000.00	0.00	0.00	15,000.00	1,046.72	1,046.72	1,046.72	0.00	1,046.72	1,046.72	13,953.28	13,953.28
3200	SERVICIOS DE ARRENDAMIENTO	741,542.00	0.00	0.00	741,542.00	720,238.00	720,238.00	720,238.00	0.00	720,238.00	720,238.00	21,304.00	21,304.00
3221	ARRENDAMIENTO DE EDIFICIOS	740,542.00	0.00	0.00	740,542.00	720,238.00	720,238.00	720,238.00	0.00	720,238.00	720,238.00	20,304.00	20,304.00
3271	ARRENDAMIENTO DE ACTIVOS INTANGIBLES	1,000.00	0.00	0.00	1,000.00	0.00	0.00	0.00	0.00	0.00	0.00	1,000.00	1,000.00
3300	SERVICIOS PROFESIONALES, CIENTIFICOS, TECNICOS Y OTROS SERVICIOS	4,285,841.42	2,500.34	0.00	4,288,341.76	2,970,688.33	2,970,688.33	2,970,688.33	0.00	2,970,688.33	2,970,688.33	1,317,653.43	1,317,653.43
3314	SERVICIOS LEGALES, DE CONTABILIDAD, AUDITORIA Y RELACIONADOS	255,471.70	0.00	0.00	255,471.70	95,360.10	95,360.10	95,360.10	0.00	95,360.10	95,360.10	160,111.60	160,111.60
3321	SERVICIOS DE DISEÑO, ARQUITECTURA, INGENIERIA Y ACTIVIDADES RELACIONADAS	0.00	0.00	0.00	0.00	0.00	0.00	0.00	0.00	0.00	0.00	0.00	0.00
3331	SERVICIOS DE DISEÑO, ARQUITECTURA, INGENIERIA Y ACTIVIDADES RELACIONADAS	444,868.12	0.00	0.00	444,868.12	444,270.52	444,270.52	444,270.52	0.00	444,270.52	444,270.52	427.60	427.60
3341	SERVICIOS DE CONSULTORIA ADMINISTRATIVA, PROCESOS, TECNICA Y EN TECNOLOGIAS DE LA INFORMACION	350,000.00	0.00	0.00	350,000.00	284,087.63	284,087.63	284,087.63	0.00	284,087.63	284,087.63	65,912.37	65,912.37
3351	SERVICIOS DE CAPACITACION	234,400.00	0.00	0.00	234,400.00	0.00	0.00	0.00	0.00	0.00	0.00	234,400.00	234,400.00
3361	SERVICIOS DE INVESTIGACION CIENTIFICA Y DESARROLLO	920,000.00	0.00	0.00	920,000.00	478,048.62	478,048.62	478,048.62	0.00	478,048.62	478,048.62	441,951.38	441,951.38
3362	SERVICIOS DE APOYO ADMINISTRATIVO Y FOTOCOPIADO	1,331,271.80	0.00	0.00	1,331,271.80	916,421.12	916,421.12	916,421.12	0.00	916,421.12	916,421.12	414,850.68	414,850.68
3381	SERVICIO DE VIGILANCIA	750,000.00	2,800.34	0.00	752,800.34	752,800.34	752,800.34	752,800.34	0.00	752,800.34	752,800.34	0.00	0.00
3391	SERVICIOS PROFESIONALES CIENTIFICOS, TECNICOS INTEGRALES Y OTROS	222,432.67	0.00	0.00	222,432.67	187,262.31	187,262.31	187,262.31	0.00	187,262.31	187,262.31	35,170.36	35,170.36
3400	SERVICIOS FINANCIEROS, BANCARIOS Y COMERCIALES	70,000.00	0.00	0.00	70,000.00	35,831.32	35,831.32	35,831.32	0.00	35,831.32	35,831.32	34,168.68	34,168.68
3411	SERVICIOS FINANCIEROS Y BANCARIOS	140,000.00	0.00	0.00	140,000.00	138,998.36	138,998.36	138,998.36	0.00	138,998.36	138,998.36	1,001.64	1,001.64
3451	SEGURO DE BIENES PATRIMONIALES	12,432.67	0.00	0.00	12,432.67	12,432.63	12,432.63	12,432.63	0.00	12,432.63	12,432.63	0.04	0.04
3461	ALMACENAMIENTO EN BARRILES Y VEMBAJES	0.00	0.00	0.00	0.00	0.00	0.00	0.00	0.00	0.00	0.00	0.00	0.00
3481	DIFERENCIAS POR VARIACIONES EN EL TIPO DE CAMBIO	1,777,126.18	648,417.18	0.00	2,425,543.36	2,039,433.69	2,039,433.69	2,039,433.69	0.00	2,039,433.69	2,039,433.69	386,109.65	386,109.65
3500	CONSERVACION	439,856.80	574,632.38	0.00	1,014,489.18	839,363.21	839,363.21	839,363.21	0.00	839,363.21	839,363.21	175,125.97	175,125.97
3511	CONSERVACION Y MANTENIMIENTO MENOR DE INMUEBLES	40,000.00	73,784.80	0.00	113,784.80	87,782.84	87,782.84	87,782.84	0.00	87,782.84	87,782.84	26,001.96	26,001.96
3521	INSTALACION, REPARACION Y MANTENIMIENTO DE MOBILIARIO Y EQUIPO DE ADMINISTRACION, EDUCACIONAL Y RECREATIVO	130,000.00	0.00	0.00	130,000.00	129,848.92	129,848.92	129,848.92	0.00	129,848.92	129,848.92	151.08	151.08
3531	INSTALACION, REPARACION Y MANTENIMIENTO DE EQUIPO DE COMPUTO Y TECNOLOGIAS DE LA INFORMACION	186,729.21	0.00	0.00	186,729.21	122,746.33	122,746.33	122,746.33	0.00	122,746.33	122,746.33	63,982.88	63,982.88
3553	REPARACION, MANTENIMIENTO Y CONSERVACION DE EQUIPO DE TRANSPORTE DESTINADOS A SERVIDORES PUBLICOS Y SERVICIOS ADMINISTRATIVOS	187,288.00	0.00	0.00	187,288.00	147,704.86	147,704.86	147,704.86	0.00	147,704.86	147,704.86	39,583.14	39,583.14
3571	INSTALACION, REPARACION Y MANTENIMIENTO DE MAQUINARIA, OTROS EQUIPOS Y HERRAMIENTAS	723,021.75	0.00	0.00	723,021.75	667,021.63	667,021.63	667,021.63	0.00	667,021.63	667,021.63	56,000.12	56,000.12
3581	SERVICIOS DE LIMPIEZA Y MANEJO DE DESECHOS	70,190.40	0.00	0.00	70,190.40	44,965.90	44,965.90	44,965.90	0.00	44,965.90	44,965.90	25,224.50	25,224.50
3591	SERVICIO DE JARDINERIA Y FLORICULTIVO	1,392,266.80	0.00	0.00	1,392,266.80	525,789.58	525,789.58	525,789.58	0.00	525,789.58	525,789.58	214,505.60	214,505.60
3600	SERVICIOS DE COMUNICACION SOCIAL Y PUBLICIDAD	1,171,886.80	0.00	0.00	1,171,886.80	372,669.68	372,669.68	372,669.68	0.00	372,669.68	372,669.68	147,625.60	147,625.60
3611	DIFUSION POR RADIO, TELEVISION Y OTROS MEDIOS DE MENSAJES SOBRE PROGRAMAS Y ACTIVIDADES GUBERNAMENTALES	220,400.00	0.00	0.00	220,400.00	153,120.00	153,120.00	153,120.00	0.00	153,120.00	153,120.00	67,280.00	67,280.00
3681	OTROS SERVICIOS DE INFORMACION	1,951,300.00	0.00	0.00	1,951,300.00	318,560.98	318,560.98	318,560.98	0.00	318,560.98	318,560.98	732,739.02	732,739.02
3700	SERVICIOS DE TRASLADO Y VIÁTICOS	150,000.00	0.00	0.00	150,000.00	4,088.00	4,088.00	4,088.00	0.00	4,088.00	4,088.00	145,912.00	145,912.00
3711	PASAJES AEREOS NACIONALES	150,000.00	0.00	0.00	150,000.00	0.00	0.00	0.00	0.00	0.00	0.00	150,000.00	150,000.00
3712	PASAJES AEREOS INTERNACIONALES	30,000.00	0.00	0.00	30,000.00	396.00	396.00	396.00	0.00	396.00	396.00	29,604.00	29,604.00
3721	PASAJES TERRESTRES NACIONALES	401,300.00	0.00	0.00	401,300.00	312,042.00	312,042.00	312,042.00	0.00	312,042.00	312,042.00	89,258.00	89,258.00
3722	PASAJES TERRESTRES AL INTERIOR DEL DISTRITO FEDERAL	150,000.00	0.00	0.00	150,000.00	2,034.98	2,034.98	2,034.98	0.00	2,034.98	2,034.98	147,965.02	147,965.02
3751	VIÁTICOS EN EL PAIS	160,000.00	0.00	0.00	160,000.00	0.00	0.00	0.00	0.00	0.00	0.00	160,000.00	160,000.00
3761	VIÁTICOS EN EL EXTRANJERO	1,971,206.41	264,100.82	0.00	2,235,307.23	1,350,543.66	1,350,543.66	1,350,543.66	0.00	1,350,543.66	1,350,543.66	620,862.75	620,862.75
3800	SERVICIOS ORIGINALES	0.00	0.00	0.00	0.00	0.00	0.00	0.00	0.00	0.00	0.00	0.00	0.00
3821	GASTOS DE ORDEN SOCIAL	1,791,206.41	264,100.82	0.00	2,055,307.23	1,331,957.66	1,331,957.66	1,331,957.66	0.00	1,331,957.66	1,331,957.66	469,249.75	469,249.75
3831	CONGRESOS Y CONVENCIONES	180,000.00	0.00	0.00	180,000.00	18,586.00	18,586.00	18,586.00	0.00	18,586.00	18,586.00	161,414.00	161,414.00
3851	GASTOS DE REPRESENTACION	6,734,625.09	1,467,798.67	0.00	8,202,423.76	6,819,994.39	6,819,994.39	6,819,994.39	0.00	6,819,994.39	6,819,994.39	1,382,430.37	1,382,430.37
3900	OTROS SERVICIOS GENERALES	87,773.50	0.00	0.00	87,773.50	81,580.00	81,580.00	81,580.00	0.00	81,580.00	81,580.00	6,193.50	6,193.50
3961	IMPUESTOS Y DERECHOS	2,959,998.54	1,738,919.41	0.00	4,698,917.95	2,512,228.51	2,512,228.51	2,512,228.51	0.00	2,512,228.51	2,512,228.51	576,587.44	576,587.44
3981	IMPUESTO SOBRE NOMINA	3,686,906.95	1,638,900.76	0.00	5,325,807.71	4,226,205.88	4,226,205.88	4,226,205.88	0.00	4,226,205.88	4,226,205.88	796,679.63	796,679.63
3982	OTROS IMPUESTOS DERIVADOS DE UNA RELACION LABORAL	19,442,956.11	2,332,482.01	0.00	21,775,438.12	16,551,515.25	16,551,515.25	16,551,515.25	0.00	16,551,515.25	16,551,515.25	4,861,340.33	4,861,340.33

PARTIDA	NOMBRE	PRESUPUESTO DE EGRESOS APROBADO	AMPLIACIONES	REDUCCIONES	PRESUPUESTO MODIFICADO	PRESUPUESTO PROGRAMADO AL PERIODO (DICIEMBRE)	PRESUPUESTO COMPROMETIDO	PRESUPUESTO DEVENGADO	PRESUPUESTO DISPONIBLE AL PERIODO	PRESUPUESTO EJERCIDO	PRESUPUESTO PAGADO	CREDITO DISPONIBLE PARA COMPROMETER	CREDITO DISPONIBLE PARA EJERCER
4000	TRANSFERENCIAS, ASIGNACIONES, SUBSIDIOS Y OTRAS AYUDAS	1,540,000.00	1,300,000.00	1,300,000.00	1,540,000.00	65,998.00	65,998.00	65,998.00	0.00	65,998.00	65,998.00	1,474,002.00	1,474,002.00
4400	AYUDAS SOCIALES	240,000.00	0.00	0.00	240,000.00	65,998.00	65,998.00	65,998.00	0.00	65,998.00	65,998.00	174,002.00	174,002.00
4411	PREMIOS	1,300,000.00	1,300,000.00	1,300,000.00	1,300,000.00	0.00	0.00	0.00	0.00	0.00	0.00	1,300,000.00	1,300,000.00
4451	AYUDAS SOCIALES A MANUTENCIONES SIN FINES DE LUDAZO	1,540,000.00	1,300,000.00	1,300,000.00	1,540,000.00	65,998.00	65,998.00	65,998.00	0.00	65,998.00	65,998.00	1,474,002.00	1,474,002.00
5000	BIENES MUEBLES, INMUEBLES E INTANGIBLES	640,800.00	41,300.00	41,300.00	640,800.00	434,930.08	434,930.08	434,930.08	0.00	434,930.08	434,930.08	5,869.92	5,869.92
5100	MUEBLES DE OFICINA Y ESTANFERA	220,400.00	0.00	41,300.00	179,100.00	174,295.48	174,295.48	174,295.48	0.00	174,295.48	174,295.48	4,804.52	4,804.52
5121	MUEBLES EXCEPTO DE OFICINA Y ESTANFERA	0.00	32,020.00	0.00	32,020.00	32,016.00	32,016.00	32,016.00	0.00	32,016.00	32,016.00	4.00	4.00
5151	EQUIPO DE COMPUTO Y TECNOLOGIAS DE INFORMACION	220,400.00	0.00	0.00	220,400.00	219,338.60	219,338.60	219,338.60	0.00	219,338.60	219,338.60	1,061.40	1,061.40
5191	OTROS MOBILIARIOS Y EQUIPO DE ADMINISTRACION	0.00	8,280.00	0.00	8,280.00	8,260.00	8,260.00	8,260.00	0.00	8,260.00	8,260.00	9.92	9.92
5200	MOBILIARIO Y EQUIPO EDUCACIONAL Y RECREATIVO	0.00	0.00	0.00	0.00	0.00	0.00	0.00	0.00	0.00	0.00	0.00	0.00
5211	EQUIPOS Y APARATOS AUDIOVISUALES	0.00	0.00	0.00	0.00	0.00	0.00	0.00	0.00	0.00	0.00	0.00	0.00
5231	CAMARAS FOTOGRAFICAS Y DE VIDEO	0.00	0.00	0.00	0.00	0.00	0.00	0.00	0.00	0.00	0.00	0.00	0.00
5400	VEHICULOS Y EQUIPO DE TRANSPORTE	0.00	0.00	0.00	0.00	0.00	0.00	0.00	0.00	0.00	0.00	0.00	0.00
5415	VEHICULOS Y EQUIPO TERRESTRE DESTINADOS A SERVIDORES PUBLICOS Y SERVICIOS ADMINISTRATIVOS	0.00	0.00	0.00	0.00	0.00	0.00	0.00	0.00	0.00	0.00	0.00	0.00
5600	MAQUINARIA, OTROS EQUIPOS Y HERRAMIENTAS	0.00	0.00	0.00	0.00	0.00	0.00	0.00	0.00	0.00	0.00	0.00	0.00
5641	SYSTEMAS DE AIRE ACONDICIONADO, CALEFACCION Y DE REFRIGERACION INDUSTRIAL Y COMERCIAL	0.00	0.00	0.00	0.00	0.00	0.00	0.00	0.00	0.00	0.00	0.00	0.00
5900	ACTIVOS INTANGIBLES	583,764.00	0.00	0.00	583,764.00	465,794.08	465,794.08	465,794.08	0.00	465,794.08	465,794.08	177,669.92	177,669.92
5911	SOFTWARE	583,764.00	0.00	0.00	583,764.00	465,794.08	465,794.08	465,794.08	0.00	465,794.08	465,794.08	177,669.92	177,669.92
5971	TECNOLOGIAS INFORMATICAS E INTELECTUALES	1,024,064.00	41,300.00	41,300.00	1,024,064.00	840,724.16	840,724.16	840,724.16	0.00	840,724.16	840,724.16	183,339.84	183,339.84
PRESUPUESTO TOTAL 2016		143,448,360.00	7,286,680.97	7,286,680.97	143,448,360.00	124,241,369.62	124,241,369.62	124,241,369.62	0.00	124,241,369.62	124,241,369.62	19,206,990.38	19,206,990.38



INSTITUTO DE ACCESO A LA INFORMACIÓN PÚBLICA Y PROTECCIÓN DE DATOS PERSONALES DEL DISTRITO FEDERAL

RESPONSABLE DE ELABORAR LA INFORMACION
NOMBRE: ARMANDO MANUEL GONZALEZ RUIPUANZO
CARGO: DIRECTOR DE ADMINISTRACION FINANZAS

FRMA:

*De conformidad con el Acuerdo del Pleno número 148/15/0015-15/2014

RESPONSABLE DE ENVIAR LA INFORMACION
NOMBRE: ANA LIA DE FATIMA GARCIA GARCIA
CARGO: SECRETARIA EJECUTIVA
FRMA:



ÓRGANO AUTÓNOMO: INSTITUTO DE ACCESO A LA INFORMACIÓN PÚBLICA Y
PROTECCIÓN DE DATOS PERSONALES DEL DISTRITO FEDERAL
NOTAS A LOS ESTADOS FINANCIEROS AL 31 DE DICIEMBRE DE 2018

A) NOTAS DE DESGLOSE

I) Notas al Estado de Situación Financiera

Activo
Efectivo y Equivalentes

EFECTIVO Y EQUIVALENTES (CIFRAS A PESOS)		
INTEGRACIÓN	2018	2017
EFECTIVO	0.00	0.00
BANCOS, DEPENDENCIAS Y OTROS	332,616.74	259,733.09
DEPÓSITOS DE FONDOS DE TERCEROS EN GARANTIA	0.00	0.00
DEUDORES DIVERSOS POR COBRAR A CORTO PLAZO	0.00	0.00
TOTAL	332,616.74	259,733.09

Bienes Muebles, Inmuebles e Intangibles

El método de depreciación utilizado es en línea recta, las tasas anuales de depreciación y amortización de los bienes muebles e intangibles, son de conformidad con lo siguiente:

Mobiliario y equipo de administración:

Mobiliario y equipo de oficina 10 %

Equipo informático 30 %

Mobiliario y Equipo Educativo y Recreativo:

Equipo audiovisual y de video 10 %

Equipo de Transporte:

Vehículos y equipo de transporte 25 %

Maquinaria, otros equipos y herramientas:

Equipo de comunicación 10 %



Maquinaria y equipo 10 %
 Software y Licencias 100 %

El monto de la depreciación acumulada fue de \$25,773,624.52 y la amortización acumulada de 3,939,242.36. La depreciación y amortización a diciembre de 2018 es de \$1,564,262.12 y \$716,854.38, respectivamente.

El edificio que ocupa el Instituto es objeto de convenios de comodato suscritos entre el Instituto de Acceso a la Información Pública y Protección de Datos Personales del Distrito Federal y Servicios Metropolitanos, S.A. de C.V.

BIENES MUEBLES, INMUEBLES E INTANGIBLES (CIFRAS A PESOS)		
INTEGRACIÓN	2018	2017
MOBILIARIO Y EQUIPO DE ADMINISTRACIÓN	19,369,887.89	18,934,957.81
MOBILIARIO Y EQUIPO EDUCACIONAL Y RECREATIVO	1,464,710.99	1,464,710.99
EQUIPO DE TRANSPORTE	5,528,782.00	5,528,782.00
MAQUINARIA, OTROS EQUIPOS Y HERRAMIENTAS	1,969,758.16	1,969,758.16
COLECCIONES, OBRAS, EQUIPOS DE ARTE Y OBJETOS VALIOSO	31,262.00	31,262.00
SUBTOTAL	28,364,401.04	27,929,470.96
SOFTWARE	36,297.21	36,297.21
LICENCIAS	4,020,233.75	3,395,359.06
SUBTOTAL	4,056,530.96	3,431,656.27
TOTAL	32,420,932.00	31,580,207.84

Por lo que respecta al equipo de transporte, en el importe de \$5,528,782.00, se encuentra incluido el valor de un Tsuru modelo 2013 con placas 459YUD con un valor de adquisición de \$137,300.00 y un Sentra Advance CVT modelo 2015 con placas F39AAS, con un costo de adquisición de \$256,100.00, los cuales fueron robados los días 23 de mayo de 2014 y 8 de octubre del 2015, respectivamente. Las unidades se encuentran consideradas en el total del activo hasta que se aprueben los **"LINEAMIENTOS PARA LA ADMINISTRACIÓN, DESTINO FINAL Y BAJA DE BIENES MUEBLES E INFORMÁTICOS DEL INSTITUTO DE ACCESO A LA INFORMACIÓN PÚBLICA Y PROTECCIÓN DE DATOS PERSONALES DEL DISTRITO FEDERAL"** por las autoridades del Instituto y proceder a su baja.



Pasivo

Corresponde a las retenciones y contribuciones por pagar a corto plazo y otras cuentas por pagar a corto plazo como sigue:

Retenciones y contribuciones por pagar a corto plazo

ISR

Sueldos y salarios

80,629.92

\$80,629.92

Otras cuentas por pagar a corto plazo

Aguinaldos

26,582.03

Laudos

22,489.75

Seguro de Separación Individualizado

202,915.04

\$251,986.82

Patrimonio

El patrimonio del Instituto está integrado por las aportaciones del Gobierno de la Ciudad de México para inversión en activos no circulantes.

II) Notas al Estado de Actividades

Ingresos de Gestión

El Instituto recaudó ingresos por 143,448,360 pesos que corresponden a las Transferencias Internas y Asignaciones al Sector Público de la Secretaría de Finanzas del Gobierno de la Ciudad de México, para la operación del Instituto. Sin embargo, se realizó un reintegro por 19,206,990.38 pesos debido a que no fueron ejercidos por el Instituto. Dicho reintegro fue depositado a la Secretaría de Administración y Finanzas el día 14 de enero de 2019. Por lo tanto, los ingresos del Instituto correspondieron a 124,241,369.62 pesos.

Otros ingresos

INGRESOS DE GESTIÓN (CIFRAS A PESOS)		
INTEGRACIÓN	2018	2017
INGRESOS FINANCIEROS	0.00	624,998.70
OTROS INGRESOS Y BENEFICIOS VARIOS	0.00	0.00
TOTAL	0.00	624,998.70

El Instituto tuvo rendimientos financieros derivados de la Cuenta de Inversión del mes de enero a diciembre de 2018 por 1,217,428.89 pesos e ingresos derivados de la venta de bases de Licitación Pública Nacional por 1,500.00 pesos, los cuales fueron reintegrados a la Secretaría de Administración y Finanzas el día 14 de enero de 2019.

Gastos y Otras Pérdidas:

Gastos de Funcionamiento

Corresponden al ejercicio presupuestal del gasto para que el Instituto desarrolle las funciones que le han sido encomendadas.

Gastos de funcionamiento que representan más del 10% del total de gastos.

- Servicios Personales por \$104,707,098.61
El gasto corresponde al pago de las remuneraciones al personal de carácter permanente y transitorio que trabaja en el Instituto, prestaciones de seguridad social y económica.
- Servicios Generales por \$16,551,515.25
El gasto corresponde principalmente al pago de servicio de energía eléctrica, arrendamiento de edificios por los autos institucionales y del personal autorizado para recibir la prestación, servicio de vigilancia y limpieza; a la partida Congresos y Convenciones por los eventos realizados por el Instituto dentro o fuera de sus instalaciones; asimismo, el pago del Impuesto sobre Nóminas y de los Impuestos derivados de una relación laboral.

Otros Gastos y Pérdidas Extraordinarias

El importe reflejado representa la depreciación y amortización del 2018 por 2,281,116.50 pesos.



III) Notas al Estado de Variación en la Hacienda Pública

Los montos que modifican al patrimonio generado del periodo corresponden a la depreciación y amortización del periodo por \$1,564,262.12 y \$716,854.38, respectivamente.

IV) Notas al Estado de Flujos de Efectivo

Efectivo y equivalentes

1. El análisis de los saldos inicial y final que figuran en la última parte del Estado de Flujo de Efectivo en la cuenta de efectivo y equivalentes es como sigue:

EFECTIVO Y EQUIVALENTES (CIFRAS A PESOS)			
RUBRO	2018	2017	
Efectivo en Bancos – Tesorería	0.00	0.00	
Efectivo en Bancos - Dependencias	332,616.74	259,733.09	
Inversiones Temporales (Hasta 3 meses)	0.00	0.00	
Fondos con Afectación Específica	0.00	0.00	
Depósitos de Fondos de Terceros y Otros	0.00	0.00	
TOTAL DE EFECTIVO Y EQUIVALENTE	332,616.74	259,733.09	

Derecho a recibir efectivo o equivalentes

EFECTIVO Y EQUIVALENTES (CIFRAS A PESOS)			
RUBRO	2018	2017	
Deudores Diversos por Cobrar a Corto Plazo	0.00	0.00	
TOTAL DE DERECHO A RECIBIR EFECTIVO Y EQUIVALENTES	0.00	0.00	

Las adquisiciones de bienes muebles e intangibles que se realizaron con los recursos de las transferencias realizadas por la Secretaría de Finanzas del Gobierno de la Ciudad de México al InfoDF.

1. Intangibles. 405,794.08 pesos
2. Mobiliario y Equipo de Administración 434,930.08 pesos



2. Conciliación de los Flujos de Efectivo Netos de las Actividades de Operación y la cuenta de Ahorro/Desahorro antes de Rubros Extraordinarios.

CONCILIACIÓN DE FLUJOS DE EFECTIVO NETOS (CIFRAS A PESOS)		
INTEGRACIÓN	2018	2017
Ahorro/Desahorro antes de Rubros Extraordinarios		
Movimientos de Partidas o Rubros que no afectan al Efectivo		
Depreciación	1,564,262.12	2,574,802.81
Amortización	716,854.38	281,644.87
Incrementos en las Provisiones		
Incremento en Inversiones producido por Revaluación		
Ganancia/Pérdida en venta de Propiedad, Planta y Equipo		
Incrementos en Cuentas por Cobrar		
Partidas Extraordinarias		

V) CONCILIACIÓN ENTRE LOS INGRESOS PRESUPUESTARIOS Y CONTABLES, ASÍ COMO ENTRE LOS EGRESOS PRESUPUESTARIOS Y LOS GASTOS CONTABLES

La conciliación se presentará atendiendo a lo dispuesto por la Acuerdo por el que se emite el formato de conciliación entre los ingresos presupuestarios y contables, así como entre los egresos presupuestarios y los gastos contables.



**INSTITUTO DE ACCESO A LA INFORMACIÓN PÚBLICA Y PROTECCIÓN DE DATOS PERSONALES DEL
DISTRITO FEDERAL**

**Conciliación entre los Egresos Presupuestarios y los Gastos Contables
Correspondiente del 01 de enero al 31 de diciembre de 2018**

1. Total de Egresos (presupuestarios)		\$124,241,369.62
2. Menos egresos presupuestarios no contables		\$840,724.16
Mobiliario y equipo de administración	\$434,930.08	
Mobiliario y equipo educacional y recreativo	\$0.00	
Equipo e instrumental médico y de laboratorio	\$0.00	
Vehículos y equipo de transporte	\$0.00	
Equipo de defensa y seguridad	\$0.00	
Maquinaría, otros equipos y herramientas	\$0.00	
Activos Biológicos	\$0.00	
Bienes inmuebles	\$0.00	
Activos intangibles	\$405,794.08	
Obra pública en bienes propios	\$0.00	
Acciones y participaciones de capital	\$0.00	
Compra de títulos y valores	\$0.00	
Inversiones en fideicomisos, mandatos y otros análogos	\$0.00	
Provisiones para contingencias y otras erogaciones especiales	\$0.00	
Amortización de la deuda pública	\$0.00	
Adeudos de ejercicios fiscales anteriores (ADEFAS)	\$0.00	
Otros Egresos Presupuestales No Contables	\$0.00	
3. Más gastos contables no presupuestales		\$2,281,116.50
Estimaciones, depreciaciones, deterioros, obsolescencia y amortizaciones	\$2,281,116.50	
Provisiones	\$0.00	
Disminución de inventarios	\$0.00	
Aumento por insuficiencia de estimaciones por pérdida o deterioro u obsolescencia	\$0.00	
Aumento por insuficiencia de provisiones	\$0.00	
Otros Gastos		
Otros Gastos contables No Presupuestales	\$0.00	
4. Total de Gasto Contable (4 = 1 - 2 + 3)		\$125,681,761.96

INSTITUTO DE ACCESO A LA INFORMACIÓN PÚBLICA Y PROTECCIÓN DE DATOS PERSONALES DEL DISTRITO FEDERAL		
Conciliación entre los Ingresos Presupuestarios y Contables Correspondiente del 01 de enero al 31 de diciembre de 2018		
1. Ingresos Presupuestarios		124,241,369.62
2. Mas ingresos contables no presupuestarios		\$ 0.00
Incremento por variación de inventarios	\$ 0.00	
Disminución del exceso de estimaciones por pérdida o deterioro u obsolescencia	\$ 0.00	
Disminución del exceso de provisiones	\$ 0.00	
Otros ingresos y beneficios varios	\$ 0.00	
Otros ingresos contables no presupuestarios	\$ 0.00	
3 Menos ingresos presupuestarios no contables		\$ 0.00
Productos de capital	\$ 0.00	
Aprovechamientos capital	\$ 0.00	
Ingresos derivados de financiamiento	\$ 0.00	
Otros ingresos presupuestarios no contables	\$ 0.00	
4. Ingresos Contables (4 = 1 + 2 -3)		\$ 124,241,369.62

b) NOTAS DE MEMORIA (CUENTAS DE ORDEN)

Las cuentas de orden se utilizan para registrar movimientos de valores que no afecten o modifiquen el balance del ente, sin embargo, su incorporación en libros es necesaria con fines de recordatorio contable, de control y en general sobre los aspectos administrativos, o bien para consignar sus derechos o responsabilidades contingentes que puedan o no presentarse en el futuro.

Las cuentas que se manejan para efectos de este documento son las siguientes:

Cuentas de Orden Contables y Presupuestarias:

Cuentas de Orden Contables

Con oficio núm. INFODF/DAJ/SSL/026/2018 del 10 de enero de 2018, la Dirección de Asuntos Jurídicos informó a la Dirección de Administración y Finanzas, que al cierre del ejercicio 2017 el InfoDF cuenta con la posibilidad de obligación de pago de \$11,234,474.52, por litigios judiciales, de esta cifra, la obligación de pago en el 2018 corresponde a la cantidad de \$2,205,732.12.

- Demandas judiciales en proceso de resolución por \$11,234,474.52, representa el monto por litigios judiciales que pueden derivar una obligación de pago al Instituto.





- Resoluciones de demandas en procesos judiciales por \$11,234,474.52, representa el monto por litigios judiciales que pueden derivar una obligación de pago.

Cuentas de Orden Presupuestarias

- Ley de Ingresos Estimada. Se registró el importe por \$143,448,360.00 correspondiente al presupuesto autorizado por la Asamblea Legislativa del Distrito Federal mediante el DECRETO DE PRESUPUESTO DE EGRESOS DE LA CIUDAD DE MÉXICO PARA EL EJERCICIO FISCAL 2018, por concepto de la estimación de ingresos para las asignaciones presupuestales para los órganos autónomos. Al final del ejercicio 2018, el Importe de los ingresos recaudados se modificó a un importe de 124,241,369.62 pesos, derivado del reintegro efectuado a la Secretaría de Administración y Finanzas el día 14 de enero de 2019 por un importe de 19,206,990.38 pesos.
- Ley de Ingresos por Ejecutar. Representa el importe de la Ley de Ingresos Estimada con las modificaciones a las asignaciones presupuestales y el registro de los ingresos devengados.
- Modificaciones a la Ley de Ingresos Estimada. Se registrara la modificación a las asignaciones presupuestales realizadas por la Secretaría de Finanzas del Gobierno de la Ciudad de México.
- Ley de Ingresos Devengada. Representa el cobro efectivo de la ministración recibida por parte de la Secretaría de Finanzas del Gobierno de la Ciudad de México de conformidad con el calendario presupuestal.
- Ley de Ingresos Recaudada. Representa el cobro efectivo de la ministración recibida por parte de la Secretaría de Finanzas del Gobierno de la Ciudad de México de conformidad con el calendario presupuestal.
- Presupuesto de Egresos Aprobado: El saldo de esta cuenta refleja el importe del presupuesto autorizado correspondiente al ejercicio fiscal 2018, por \$143,448,360.00, destinado para cubrir servicios personales, materiales y suministros, servicios generales, transferencias y gastos de inversión.
- Presupuesto de Egresos por Ejercer: Representa el presupuesto de egresos autorizado menos el presupuesto comprometido.
- Modificaciones al Presupuesto de Egresos Aprobado: Representa el importe de la variación al Presupuesto de Egresos Aprobado.
- Presupuesto de Egresos Comprometido: Refleja el compromiso realizado por Instituto para la operación del mismo.



- Presupuesto de Egresos Devengado: Representa el reconocimiento de las obligaciones de pago.
- Presupuesto de Egresos Ejercido: Representa el monto de documentos aprobados por la autoridad competente.
- Presupuesto de Egresos Pagado: Representa la cancelación de las obligaciones de pago.

c) NOTAS DE GESTIÓN ADMINISTRATIVA

1. Introducción

Los Estados Financieros de los entes públicos, proveen de información financiera a los principales usuarios de la misma, al Congreso y a los ciudadanos.

2. Autorización e Historia

Mediante publicación del Decreto correspondiente en la Gaceta Oficial del Distrito Federal, el 28 de octubre de 2005 fue reformada la Ley de Transparencia y Acceso a la Información Pública del Distrito Federal, creándose el Instituto de Acceso a la Información Pública del Distrito Federal.

El 29 de agosto de 2011 se publicó en la Gaceta Oficial del Distrito Federal el Decreto por el que se reforman, adicionan y derogan diversas disposiciones de la Ley de Transparencia y Acceso a la Información Pública del Distrito Federal, a través del cual se estableció el cambio de denominación del Instituto, para adoptar el nombre de Instituto de Acceso a la Información Pública y Protección de Datos Personales del Distrito Federal.

3. Organización y Objeto Social

El Instituto es un órgano autónomo del Gobierno de la Ciudad de México, con personalidad jurídica y patrimonio propio, con autonomía presupuestaria, de operación y de decisión en materia de transparencia y acceso a la información pública. Las principales atribuciones del Instituto son: emitir opiniones y recomendaciones sobre temas relacionados con la Ley de Transparencia y Acceso a la Información Pública del Distrito Federal; realizar investigaciones en materia de acceso a la información y sus derechos relacionados; establecer políticas y lineamientos en materia de acceso a la información y catalogación de todo tipo de datos, registro y archivos, entre otras.

Consideraciones fiscales

El Instituto no es contribuyente del Impuesto Sobre la Renta (ISR), de conformidad con los artículos 93 y 102 de la Ley del ISR. El Instituto únicamente se encuentra obligado a efectuar las retenciones



de impuesto que se originan por concepto de las remuneraciones pagadas por sueldos y salarios a sus trabajadores; asimismo, a efectuar la retención sobre honorarios asimilables a salarios y arrendamientos a personas físicas y efectuar el entero ante las autoridades fiscales de conformidad con la Ley antes citada.

El artículo 3 de la Ley del Impuesto al Valor Agregado establece que el Instituto deberá aceptar la traslación de este impuesto y efectuar el pago por los actos gravados que realice, en su caso.

Estructura organizacional básica

El Pleno del Instituto, mediante acuerdo **núm. 0483/SO/06-04/2017**, aprobó con fecha 6 de abril de 2017 el Reglamento Interior del Instituto de Acceso a la Información Pública y Protección de Datos Personales del Distrito Federal, quedando su estructura como sigue:

- I. Pleno
- II. Comisionado Presidente
- III. Comisionados Ciudadanos
- IV. Secretaría Técnica
- V. Secretaría Ejecutiva
- VI. Órgano Interno de Control
- VII. Dirección de Asuntos Jurídicos
Dirección de Capacitación y Cultura de la Transparencia
Dirección de Evaluación, Estudios y Gobierno Abierto
Dirección de Vinculación con la Sociedad
Dirección de Datos Personales
Dirección de Tecnologías de Información
Dirección de Administración y Finanzas
Dirección de Comunicación Social

4. Bases de Preparación de los Estados Financieros

El Instituto tiene de conocimiento y ha observado como base de elaboración de los Estados Financieros y Presupuestales la normatividad aplicable de conformidad con lo siguiente: Con fecha 31 de diciembre de 2008, El H. Congreso de la Unión aprobó la Ley General de Contabilidad Gubernamental (LGCG) vigente a partir de 1° de enero de 2009; esta ley tiene como objeto establecer los criterios generales que regirán la contabilidad gubernamental y la emisión de información financiera de los entes públicos, con el fin de lograr su adecuada armonización.

Esta ley es de observancia obligatoria para los poderes Ejecutivo, Legislativo y Judicial de la Federación, los estados y el Distrito Federal; los ayuntamientos de los municipios; los órganos político administrativos de las demarcaciones territoriales del Distrito Federal; las entidades de la



administración pública paraestatal, ya sean federales, estatales o municipales y los órganos autónomos federales y estatales.

La Ley establece la creación de un Consejo Nacional de Armonización Contable (CONAC), el cual tiene por objeto la emisión de las normas contables y lineamientos para la generación de información financiera que aplicarán los entes públicos. El CONAC ha emitido las siguientes disposiciones:

- Marco Conceptual de Contabilidad Gubernamental.
- Postulados Básicos de Contabilidad Gubernamental.
- Normas y Metodología para la Determinación de los Momentos Contables de los Egresos.
- Normas y Metodología para la Determinación de los Momentos Contables de los Ingresos.
- Lineamientos sobre los indicadores para medir los avances físicos y financieros relacionados con los recursos públicos federales.
- Clasificador por Tipo de gasto.
- Clasificador funcional del gasto.
- Clasificador por Objeto del Gasto.
- Lineamientos mínimos relativos al Diseño e Integración del Registro en los libros Diario, Mayor e Inventarios y Balances (Registro Electrónico).
- Manual de Contabilidad Gubernamental.
- Reglas de Registro y Valoración del Patrimonio y sus elementos específicos.

La Unidad de Contabilidad Gubernamental e Informes de la Gestión Pública emitió, el 29 de julio de 2011, los "Lineamientos de la Estrategia de Armonización para la Administración Pública Federal Paraestatal a efecto de dar cumplimiento a la Ley General de Contabilidad Gubernamental". De acuerdo a esos lineamientos, los entes públicos deberán disponer de Manuales de Contabilidad a más tardar el 31 de diciembre de 2011, de conformidad en el Artículo 4º transitorio fracción II de la LGCG, y a partir del 1 de enero de 2012 deberán realizar registros contables con base acumulativa en apego a los documentos emitidos por la CONAC, que se mencionan en el párrafo anterior.

Postulados básicos

Existencia Permanente

Al Instituto de Acceso a la Información Pública y Protección de Datos Personales del Distrito Federal, Ente Público del Gobierno de la Ciudad de México, de conformidad con el Decreto de Presupuesto de Egresos de la Ciudad de México para el Ejercicio Fiscal 2018 aprobado por la Asamblea Legislativa del Distrito Federal y publicado en la Gaceta Oficial de la Ciudad de México el día 31 de diciembre de 2017, le autorizaron los recursos para su operación, por lo que los estados financieros se realizaron sobre la base de existencia permanente ya que se encuentra en la posibilidad de ejecutar su Programa Operativo Anual. Sin embargo, de conformidad con el Artículo Décimo



Séptimo Transitorio del Decreto por el que se expide la Ley de Transparencia, Acceso a la Información y Rendición de Cuentas de la Ciudad de México, publicado en la Gaceta Oficial de la Ciudad de México el día 6 de mayo de 2016, el actual Instituto se extinguirá a partir del 1 de abril del 2018 y se creará el nuevo Instituto de Transparencia, Acceso a la Información Pública, Protección de Datos Personales y Rendición de Cuentas de la Ciudad de México.

“DÉCIMO SÉPTIMO. El nuevo Instituto de Transparencia, Acceso a la Información Pública, Protección de Datos Personales y Rendición de Cuentas de la Ciudad de México que crea la presente Ley, con los Comisionados Ciudadanos que lo conformarán, entrará en operación a partir del primer día del mes de abril del año dos mil dieciocho, y como consecuencia se extinguirá el actual Instituto de Transparencia, Acceso a la Información Pública y Protección de Datos Personales del Distrito Federal.”

5. Políticas de Contabilidad Significativas

- Principales Políticas Contables

De conformidad con la Ley General de Contabilidad Gubernamental, el Instituto está sujeto a la normatividad que expida el Consejo Nacional de Armonización Contable y a las disposiciones emitidas por el Secretario Técnico de dicho Consejo, representado por el Titular de la Unidad de Contabilidad Gubernamental e Informes sobre la Gestión Pública de la Secretaría de Hacienda y Crédito Público.

El 31 de diciembre de 2008 fue publicada en el Diario Oficial de la Federación la Ley General de Contabilidad Gubernamental, que tiene por objeto establecer los criterios generales que regirán la Contabilidad Gubernamental y la emisión de la información financiera de los entes públicos, con el fin de lograr su adecuada armonización, para facilitar a los entes públicos el registro y la fiscalización de los activos, pasivos, ingresos y gastos y, en general, a contribuir a medir la eficacia, economía y eficiencia del gasto e ingresos públicos.

El Órgano de coordinación para la armonización de la contabilidad gubernamental es el Consejo Nacional de Armonización Contable (CONAC), el cual tiene por objeto la emisión de las normas contables y lineamientos para la generación de información financiera que aplicarán los entes públicos, previamente formulados y propuestas por el Secretario Técnico.

Con fecha 20 de agosto de 2009, fueron publicados en el Diario Oficial de la Federación del Marco Conceptual de Contabilidad Gubernamental, los Postulados Básicos de Contabilidad Gubernamental y las Normas y Metodología para la Determinación de los Momentos Contables de los Egresos.

En el ámbito de aplicación del Marco Conceptual de Contabilidad Gubernamental se establece como de aplicación supletoria:



- La normatividad emitida por las unidades administrativas o instancias competentes en Materia de Contabilidad Gubernamental;
- Las Normas de Internacionales de Contabilidad para el Sector Publico (NICSP) emitidas por la Junta de Normas Internacionales de Contabilidad del Sector Publico (International Public Sector Accounting Standards Board, International Federation Accounting Committee).
- Las Normas de Información Financiera del Consejo Mexicano para la Investigación y Desarrollo de Normas de Información Financiera (CINIF).

En noviembre de 2010 el CONAC emitió el Manual de Contabilidad Gubernamental, el cual fue modificado mediante acuerdo publicado el 30 de diciembre de 2013.

- **Bases de registro de las operaciones**

La contabilidad del Instituto es mantenida sobre la base de costos históricos originales. Consecuentemente, sus estados financieros no reconocen los efectos de la inflación sobre la información financiera.

- **Activos fijos**

Los activos fijos son registrados a su costo de adquisición. La depreciación sobre dichos activos se registra como una disminución del patrimonio, aplicando las siguientes tasas anuales con base en lo siguiente:

Mobiliario y equipo de oficina	10%
Equipo informático	30%
Equipo audiovisual y de video	10%
Equipo de comunicación	10%
Vehículo y Equipo de Transporte	25%
Maquinaria y equipo	10%

Las colecciones y libros no son depreciados, considerando la naturaleza de estos activos.

- **Activos Intangibles**

Los activos intangibles son registrados a su costo de adquisición. La amortización sobre dichos activos se registra como una disminución del patrimonio, aplicando la siguiente tasa anual:

Licencias y software 100%

- **Ministraciones de recursos**

Para financiar sus gastos de operación y de inversión, el Instituto recibe ministraciones de recursos, autorizadas por la Asamblea Legislativa del Distrito Federal, y suministradas por la Secretaría de



Finanzas del Gobierno de la Ciudad de México. Las ministraciones de recursos destinadas a financiar gastos de operación se registran en el estado de ingresos y egresos, y las ministraciones destinadas a financiar gastos de inversión se registran como parte del patrimonio.

6. Ministraciones del Gobierno de la Ciudad de México

En el ejercicio terminado al 31 de diciembre de 2018, las ministraciones de recursos recibidas por el Instituto se distribuyeron como se muestra en el siguiente cuadro. La distribución entre gastos de operación y gastos de inversión es decidida por el Pleno del Instituto.

Ministraciones destinadas a gastos de operación	\$123,400,645.46
Ministraciones destinadas a gastos de inversión	840,724.16
Total ministraciones recibidas	\$124,241,369.62

7. Ejercicio presupuestal

En resumen el ejercicio presupuestal del Instituto de Acceso a la Información Pública y Protección de Datos Personales del Distrito Federal del periodo comprendido del 1 de enero al 31 de diciembre de 2018 se muestra a continuación; asimismo, por separado se presenta el estado presupuestal correspondiente.

Presupuesto modificado	\$143,448,360.00
Presupuesto ejercido	124,241,369.62
Remanente	<u>\$19,206,990.38</u>

El remanente por 19,206,990.38 se reintegró a la Secretaría de Administración y Finanzas el día 14 de enero de 2019.

Autorización de la emisión de los Estados Financieros

Los estados financieros y sus notas fueron autorizados para su emisión el 14 de enero de 2019 por los funcionarios del Instituto de Acceso a la Información Pública y Protección de Datos Personales del Distrito Federal.

“Bajo protesta de decir verdad declaramos que los Estados Financieros y sus notas, son razonablemente correctos y son responsabilidad del emisor”

RESPONSABLE DE ELABORAR LA INFORMACION	RESPONSABLE DE ENVIAR LA INFORMACION
NOMBRE: ARMANDO M. GONZÁLEZ CAMPUZANO CARGO: DIRECTOR DE ADMINISTRACION Y FINANZAS*	NOMBRE: ANA LÍA DE FÁTIMA GARCÍA GARCÍA CARGO: SECRETARÍA EJECUTIVA
FIRMA:	FIRMA:

*De conformidad con el Acuerdo del Pleno número 1461/SO/05-11/2014.