

**INSTITUTO DE TRANSPARENCIA, ACCESO A LA INFORMACIÓN
PÚBLICA, PROTECCIÓN DE DATOS PERSONALES Y RENDICIÓN DE
CUENTAS DE LA CIUDAD DE MÉXICO**

ESTADOS FINANCIEROS

SEPTIEMBRE 2019



INSTITUTO DE TRANSPARENCIA, ACCESO A LA INFORMACIÓN PÚBLICA, PROTECCIÓN DE DATOS PERSONALES Y RENDICIÓN DE CUENTAS DE LA CIUDAD DE MÉXICO

BALANZA DE COMPROBACIÓN CORRESPONDIENTE AL PERIODO DEL 1 DE ENERO AL 30 DE SEPTIEMBRE DE 2019

(CÍFRAS EN PESOS Y CENTAVOS)

CITA	DESCRIPCIÓN	SALDO INICIAL AL 01/ENERO/2019		MOVIMIENTOS DEL MES DE SEPTIEMBRE 2019		MOVIMIENTOS ACUMULADOS AL 30/SEPTIEMBRE/2019		SALDO FINAL AL 30/SEPTIEMBRE/2019	
		DEBE	HABER	DEBE	HABER	DEBE	HABER	DEBE	HABER
0111	EFFECTIVO	0.00	0.00	0.00	0.00	5,000.00	0.00	5,000.00	0.00
0112	BANCOS/TESORERÍA	332,616.74	0.00	26,133,906.43	24,952,083.43	236,947,956.67	207,547,991.52	29,399,404.15	0.00
0116	DEPOSITOS DE FONDOS DE TERCEROS EN GARANTIA Y/O ADMINISTRACION	0.00	0.00	0.00	0.00	19,118.00	0.00	19,118.00	0.00
0122	CUENTAS POR COBRAR A CORTO PLAZO	0.00	0.00	11,954,030.00	11,954,030.00	107,126,499.50	107,126,499.50	0.00	0.00
0123	DEUDORES DIVERSOS POR COBRAR A CORTO PLAZO	0.00	0.00	60,035.00	175,978.04	4,064,408.57	3,990,380.35	74,028.22	0.00
0124	MOBILIARIO Y EQUIPO DE ADMINISTRACION	19,369,887.89	0.00	0.00	0.00	19,502,959.89	0.00	19,502,959.89	0.00
0127	Mobiliario y equipo educacional y recreativo	1,464,710.99	0.00	0.00	0.00	1,464,710.99	0.00	1,464,710.99	0.00
0128	Equipo de transporte	5,528,782.00	0.00	0.00	0.00	5,528,782.00	0.00	5,528,782.00	0.00
0126	Maquinaria, otros equipos y herramientas	1,969,758.16	0.00	0.00	0.00	1,969,758.16	0.00	1,969,758.16	0.00
0129	Colecciones, obras de arte y objetos valiosos	31,262.00	0.00	0.00	0.00	31,262.00	0.00	31,262.00	0.00
0121	Software	36,297.21	0.00	0.00	0.00	36,297.21	0.00	36,297.21	0.00
0125	licencias	4,020,233.75	0.00	0.00	0.00	4,303,201.25	0.00	4,303,201.25	0.00
0163	DEPRECIACION ACUMULADA DE BIENES MUEBLES	0.00	25,773,624.52	0.00	53,788.46	0.00	26,287,055.96	0.00	26,287,055.96
0165	AMORTIZACION ACUMULADA DE ACTIVOS INTANGIBLES	0.00	3,939,242.36	0.00	25,458.13	0.00	4,178,125.73	0.00	4,178,125.73
0421	TRANSFERENCIAS INTERNAS Y ASIGNACIONES AL SECTOR PUBLICO	0.00	0.00	0.00	11,954,030.00	0.00	107,126,499.50	0.00	107,126,499.50
0431	APORTACIONES	0.00	2,708,065.12	0.00	0.00	0.00	2,708,065.12	0.00	2,708,065.12
0211	SERVICIOS PERSONALES POR PAGAR A CORTO PLAZO	0.00	0.00	6,537,493.22	6,462,194.14	53,039,101.76	55,326,007.81	0.00	2,266,906.05
0212	PROVEEDORES POR PAGAR A CORTO PLAZO	0.00	0.00	1,571,388.22	1,571,388.22	8,830,126.26	8,830,126.26	0.00	0.00
0217	RENTES Y CONTRIBUCIONES PARA PAGAR A CORTO PLAZO	0.00	80,623.92	2,335,385.37	2,570,973.35	16,842,462.26	19,223,264.35	0.00	2,360,802.09
0218	DEVOLUCIONES DE LA LEY DE INGRESOS POR PAGAR A CORTO PLAZO	0.00	0.00	0.00	0.00	0.00	0.00	0.00	0.00
0719	OTRAS CUENTAS POR PAGAR A CORTO PLAZO	0.00	251,986.82	0.00	27,456.10	0.00	548,623.49	0.00	548,623.49
0439	OTROS INGRESOS FINANCIEROS	0.00	0.00	0.00	170,286.31	0.00	877,426.72	0.00	877,426.72
0499	OTROS INGRESOS Y BENEFICIOS VARIOS	0.00	0.00	0.00	0.00	0.00	191,256.09	0.00	191,256.09
0511	REMUNERACIONES AL PERSONAL DE CARACTER PERMANENTE	0.00	0.00	1,734,753.79	0.00	15,188,046.44	0.00	15,188,046.44	0.00
0512	REMUNERACIONES AL PERSONAL DE CARACTER TRANSITORIO	0.00	0.00	1,500.00	0.00	8,000.00	0.00	8,000.00	0.00
0513	REMUNERACIONES ADICIONALES Y ESPECIALES	0.00	0.00	22,846.30	0.00	281,696.48	0.00	281,696.48	0.00
0514	SEGURIDAD SOCIAL	0.00	0.00	603,869.60	0.00	5,457,492.53	0.00	5,457,492.53	0.00
0515	OTRAS PRESTACIONES SOCIALES Y ECONÓMICAS	0.00	0.00	7,284,732.31	0.00	53,580,032.84	0.00	53,580,032.84	0.00
0517	PAGO DE ESTIMULOS A SERVIDORES PUBLICOS	0.00	0.00	0.00	0.00	0.00	0.00	0.00	0.00
0521	MATERIALES DE ADMINISTRACIÓN, EMISIÓN DE DOCUMENTOS Y ARTÍCULOS OFICIALES	0.00	0.00	190,041.31	0.00	649,204.75	0.00	649,204.75	0.00
0522	ALIMENTOS Y UTENSILIOS	0.00	0.00	22,709.59	0.00	89,181.87	0.00	89,181.87	0.00
0524	MATERIALES Y ARTÍCULOS DE CONSTRUCCIÓN Y DE REPARACION	0.00	0.00	0.00	0.00	132,994.40	0.00	132,994.40	0.00
0525	MATERIALES, ACCESORIOS Y SUMINISTROS MÉDICOS	0.00	0.00	0.00	0.00	0.00	0.00	0.00	0.00
0526	COMBUSTIBLES, LUBRICANTES Y ADITIVOS	0.00	0.00	26,768.22	0.00	149,340.95	0.00	149,340.95	0.00
0527	VESTUARIO, BLANCOS, PRENDAS DE PROTECCIÓN Y ARTÍCULOS REFORMATOS	0.00	0.00	0.00	0.00	5,776.90	0.00	5,776.90	0.00
0529	HERRAMIENTAS, PRENDAS DE PROTECCIÓN Y ACCESORIOS MENORES	0.00	0.00	21,584.92	0.00	23,374.11	0.00	23,374.11	0.00
0531	SERVICIOS BÁSICOS	0.00	0.00	64,520.00	0.00	936,611.96	0.00	936,611.96	0.00
0532	SERVICIOS DE ARRENDAMIENTO	0.00	0.00	72,469.46	0.00	563,363.10	0.00	563,363.10	0.00
0533	SERVICIOS PROFESIONALES, CIENTÍFICOS Y TÉCNICOS Y OTROS SERVICIOS	0.00	0.00	172,888.02	0.00	1,360,310.83	0.00	1,360,310.83	0.00
0534	SERVICIOS FINANCIEROS, BANCARIOS Y COMERCIALES	0.00	0.00	114,095.02	0.00	171,980.15	0.00	171,980.15	0.00
0535	SERVICIOS DE INSTALACION, REPARACION, MANTENIMIENTO Y CONSERVACION	0.00	0.00	296,432.14	0.00	1,093,344.28	0.00	1,093,344.28	0.00
0536	SERVICIOS DE COMUNICACION SOCIAL Y PUBLICIDAD	0.00	0.00	16,390.60	0.00	205,246.60	0.00	205,246.60	0.00
0537	SERVICIOS DE TRASLADO Y VIATICOS	0.00	0.00	101,663.00	0.00	357,835.26	0.00	357,835.26	0.00
0538	SERVICIOS OFICIALES	0.00	0.00	261,618.52	0.00	1,120,209.18	0.00	1,120,209.18	0.00
0539	IMPUESTO SOBRE NOMINAS Y OTROS QUE DERIVEN DE UNA RELACION LABORAL	0.00	0.00	237,776.29	0.00	2,066,137.89	0.00	2,066,137.89	0.00
0544	AYUDAS SOCIALES	0.00	0.00	0.00	0.00	38,343.66	0.00	38,343.66	0.00
0545	DEPRECIACION DE BIENES MUEBLES	0.00	0.00	53,788.46	0.00	513,431.04	0.00	513,431.04	0.00
0547	AMORTIZACION DE BIENES INTANGIBLES	0.00	0.00	25,458.13	0.00	238,893.37	0.00	238,893.37	0.00
0741	DEMANDAS JUDICIALES EN PROCESO DE RESOLUCION	11,234,474.52	0.00	0.00	13,926,521.16	0.00	13,926,521.16	0.00	13,926,521.16
0742	RESOLUCIONES DE DEMANDAS EN PROCESOS JUDICIALES	0.00	11,234,474.52	0.00	0.00	143,448,360.00	0.00	143,448,360.00	0.00
0811	LEY DE INGRESOS ESTIMADA	0.00	0.00	11,954,030.00	0.00	107,126,499.50	0.00	107,126,499.50	0.00
0812	LEY DE INGRESOS POR EJECUTAR	0.00	0.00	0.00	0.00	0.00	0.00	0.00	0.00
0813	MODIFICACIONES A LA LEY DE INGRESOS ESTIMADA	0.00	0.00	11,954,030.00	0.00	107,126,499.50	0.00	107,126,499.50	0.00
0814	LEY DE INGRESOS RECAUDADA	0.00	0.00	11,954,030.00	0.00	107,126,499.50	0.00	107,126,499.50	0.00
0815	LEY DE INGRESOS RECAUDADA	0.00	0.00	0.00	0.00	143,448,360.00	0.00	143,448,360.00	0.00
0821	PRESUPUESTO DE EGRESOS APROBADO	0.00	0.00	0.00	826,548.59	144,199,448.88	136,638,671.26	7,360,774.62	0.00
0822	PRESUPUESTO DE EGRESOS POR EJERCER	0.00	0.00	281,862.80	281,862.80	7,877,042.79	8,628,128.67	0.00	751,085.88
0823	MODIFICACIONES AL PRESUPUESTO DE EGRESOS APROBADO	0.00	0.00	826,548.59	11,246,399.29	136,838,671.26	83,693,963.57	52,944,707.69	0.00
0824	PRESUPUESTO DE EGRESOS COMPROMETIDO	0.00	0.00	11,246,399.29	11,321,720.18	83,693,963.57	81,392,587.23	2,501,376.34	0.00
0825	PRESUPUESTO DE EGRESOS DEREGADO	0.00	0.00	0.00	0.00	0.00	0.00	0.00	0.00
0826	PRESUPUESTO DE EGRESOS EJERCIDO	0.00	0.00	11,321,720.18	11,321,720.18	81,392,587.23	81,392,587.23	0.00	0.00
0827	PRESUPUESTO DE EGRESOS PAGADO	0.00	0.00	11,321,720.18	0.00	81,392,587.23	0.00	81,392,587.23	0.00
	SUMAS TOTALES	43,988,023.26	43,988,023.26	118,823,987.22	118,823,987.22	1,451,183,500.12	1,451,183,500.12	448,139,087.39	448,139,087.39

Elaboró:
Mtra. Sandra Noa García
Jefe de Departamento de Estadística y Contabilidad

Revisó:
Mtra. Diana Hernández Martínez
Subdirectora de Recursos Financieros

Aprobó:
C.P. Sandra Alejandra Mancoske Peñalva
Directora de Administración y Finanzas



INSTITUTO DE TRANSPARENCIA, ACCESO A LA INFORMACIÓN PÚBLICA, PROTECCIÓN DE DATOS PERSONALES Y RENDICIÓN DE CUENTAS DE LA CIUDAD DE MÉXICO
ESTADO DE SITUACIÓN FINANCIERA
DEL 01 DE ENERO AL 30 DE SEPTIEMBRE DE 2019
(CIFRAS EN PESOS)

CUENTA	2019	2018	CUENTA	2019	2018
ACTIVO			PASIVO		
ACTIVO CIRCULANTE			PASIVO CIRCULANTE		
Efectivo y Equivalente de Efectivo			Servicios personales por pagar a corto plazo	2,266,906.05	444,407.30
Efectivo	5,000.00	5,000.00	Retenciones y Contribuciones por pagar a corto plazo	2,380,802.09	1,902,104.31
Bancos/Dependencias y Otros	29,399,404.15	28,795,803.55	Otras cuentas por pagar a corto plazo	548,623.49	251,986.82
Depositos de Fondos de Terceros en Garantía y/o Administración	19,118.00	17,380.00	Total de Pasivos Circulante	5,196,331.63	2,598,498.43
Deudores diversos por cobrar a corto plazo	74,028.22	63,846.28			
TOTAL DE ACTIVOS CIRCULANTE	29,497,550.37	28,882,029.83			
ACTIVO NO CIRCULANTE			HACIENDA PÚBLICA/PATRIMONIO		
Bienes Muebles			Hacienda Pública/Patrimonio Contribuido		
Mobiliario y Equipo de Administración	19,502,359.89	18,934,957.81	Aportaciones	2,708,065.12	4,148,457.46
Mobiliario y Equipo Educativo y Recreativo	1,464,710.99	1,464,710.99	Total	2,708,065.12	4,148,457.46
Equipo de Transporte	5,528,782.00	5,528,782.00			
Maquinaria, otros Equipos y herramientas	1,969,758.16	1,969,758.16	Hacienda Pública/Patrimonio Generado		
Colecciones, Obras Equipo de Arte y Objetos Valiosos	31,262.00	31,262.00	Resultado del Ejercicio (Ahorro/Desahorro)	23,964,343.83	24,832,698.92
Total	28,496,873.04	27,929,470.96	Total Patrimonio	26,672,408.95	28,981,156.38
Activos Intangibles			TOTAL PASIVO Y HACIENDA PÚBLICA/PATRIMONIO	31,868,740.58	31,579,654.81
Software	36,297.21	36,297.21			
Licencias	4,303,201.25	3,997,703.67			
Depreciación, Deterioro y Amortización Acumulada de Bienes					
Depreciación acumulada de bienes muebles	26,287,055.56	25,477,763.01			
Amortización acumulada de activos intangibles	4,178,125.73	3,788,083.85			
Total de Activo no Circulante	2,371,190.21	2,697,624.98			
TOTAL DE ACTIVO	31,868,740.58	31,579,654.81			

"Bajo protesta de decir verdad declaramos que los Estados Financieros y sus notas, son razonablemente correctos y son responsabilidad del emisor"
Las notas explicativas a los Estados Financieros adjuntas son parte integrante del presente Estado.

RESPONSABLE DE ELABORAR LA INFORMACIÓN

NOMBRE: L.C.R. SANDRA ARIADNA MANCEBO PADILLA
 CARGO: DIRECTORA DE ADMINISTRACIÓN Y FINANZAS*

RESPONSABLE DE LA INFORMACIÓN

NOMBRE: MTR. JULIO CÉSAR BONILLA GUTIÉRREZ
 CARGO: COMISIONADO PRESIDENTE

* De conformidad con el Acuerdo del Pleno 031/SO/16-01/2019.

INSTITUTO DE TRANSPARENCIA, ACCESO A LA INFORMACIÓN PÚBLICA, PROTECCIÓN DE DATOS PERSONALES Y RENDICIÓN DE CUENTAS DE LA CIUDAD DE MÉXICO



ESTADO DE ACTIVIDADES

DEL 1 DE ENERO AL 30 DE SEPTIEMBRE DE 2019

CIFRAS EN PESOS

CONCEPTO	2019	2018
INGRESOS Y OTROS BENEFICIOS		
INGRESOS DE GESTIÓN		
PARTICIPACIONES, APORTACIONES, TRANSFERENCIAS, ASIGNACIONES, SUBSIDIOS Y OTRAS AYUDAS		
Transferencias, Asignaciones, Subsidios y Otras Ayudas	107,126,499.50	106,666,729.00
Transferencias, Asignaciones, Subsidios y Otras Ayudas	107,126,499.50	106,666,729.00
OTROS INGRESOS Y BENEFICIOS	1,068,682.81	708,415.24
Ingresos Financieros	877,426.72	706,915.24
Otros ingresos y Beneficios Varios	191,256.09	1,500.00
Total de Ingresos y Otros Beneficios	108,195,182.31	107,375,144.24
GASTOS Y OTRAS PÉRDIDAS		
GASTO DE FUNCIONAMIENTO	83,440,180.41	80,642,350.84
Servicios Personales	74,515,268.29	72,192,243.79
Materiales y Suministros	1,049,872.88	982,237.68
Servicios Generales	7,875,039.24	7,467,869.37
TRANSFERENCIAS, ASIGNACIONES, SUBSIDIOS Y OTRAS AYUDAS	38,343.66	65,998.00
Ayudas Sociales	38,343.66	65,998.00
OTROS GASTOS Y PÉRDIDAS EXTRAORDINARIAS	752,314.41	1,834,096.48
Estimaciones, Depreciaciones, Deterioros, Obsolescencia y Amortizaciones	752,314.41	1,834,096.48
Total de Gastos y Otras Pérdidas	84,230,838.48	82,542,445.32
RESULTADO DEL EJERCICIO (AHORRO/DESAHORRO)	23,964,343.83	24,832,698.92

Las notas explicativas a los Estados Financieros adjuntas, son parte integrante del presente Estado.

"Bajo protesta de decir verdad declaramos que los Estados Financieros y sus notas, son razonablemente correctos y son responsabilidad del emisor"

RESPONSABLE DE ELABORAR LA INFORMACIÓN	RESPONSABLE DE LA INFORMACIÓN
NOMBRE: L.C.P. SANDRA ARIADNA MANCEBO PADILLA CARGO: DIRECTORA DE ADMINISTRACIÓN Y FINANZAS*	NOMBRE: MTRO. JULIO CÉSAR BONILLA GUTIÉRREZ CARGO: COMISIONADO PRESIDENTE

* De conformidad con el Acuerdo del Pleno 031/SO/16-01/2019.



INSTITUTO DE TRANSPARENCIA, ACCESO A LA INFORMACIÓN PÚBLICA, PROTECCIÓN DE DATOS PERSONALES
Y RENDICIÓN DE CUENTAS DE LA CIUDAD DE MÉXICO

ESTADO DE VARIACIÓN EN LA HACIENDA PÚBLICA

DEL 1 DE ENERO AL 30 DE SEPTIEMBRE DE 2019
CIFRAS EN PESOS

CONCEPTO	Hacienda Pública/Patrimonio Contribuido	Hacienda Pública/Patrimonio Generado de Ejercicios anteriores	Hacienda Pública/Patrimonio Generado del Ejercicio	Exceso o insuficiencia en la actualización de la Hacienda Pública / Patrimonio	TOTAL
Hacienda Pública / Patrimonio Contribuido Neto septiembre 2018	4,148,457.46				4,148,457.46
Aportaciones	4,148,457.46				4,148,457.46
Donaciones de Capital	0.00				0.00
Actualización de la Hacienda Pública / Patrimonio	0.00				0.00
Hacienda Pública / Patrimonio Generado Neto septiembre 2018		0.00	24,832,698.92		24,832,698.92
Resultado del Ejercicio (Ahorro / Desahorro)			24,832,698.92		24,832,698.92
Resultado de Ejercicios Anteriores		0.00			0.00
Revalúos		0.00			0.00
Reservas		0.00			0.00
Rectificaciones de Resultados de Ejercicios Anteriores		0.00			0.00
Exceso o Insuficiencia en la Actualización de la Hacienda Pública / Patrimonio Neto septiembre 2018				0.00	0.00
Resultado por Posición Monetaria				0.00	0.00
Resultado por Tenencia de Activos no Monetarios				0.00	0.00
Hacienda Pública / Patrimonio Neto Final septiembre 2018	4,148,457.46	0.00	24,832,698.92	0.00	28,981,156.38
Cambios en la Hacienda Pública / Patrimonio Contribuido Neto septiembre 2019	-1,440,392.34				-1,440,392.34
Aportaciones	-1,440,392.34				-1,440,392.34
Donaciones de Capital					
Actualización de la Hacienda Pública / Patrimonio					
Variaciones de la Hacienda Pública / Patrimonio Generado Neto septiembre 2019		0.00	-868,355.09		-868,355.09
Resultados del Ejercicio (Ahorro/Desahorro)			23,964,343.83		23,964,343.83
Resultados de Ejercicios Anteriores		0.00	-24,832,698.92		-24,832,698.92
Revalúos		0.00	0.00		0.00
Reservas		0.00	0.00		0.00
Rectificaciones de Resultados de Ejercicios Anteriores		0.00	0.00		0.00
Cambios en el Exceso o Insuficiencia en la Actualización de la Hacienda Pública / Patrimonio Neto septiembre 2019				0.00	0.00
Resultado por Posición Monetaria				0.00	0.00
Resultado por Tenencia de Activos no Monetarios				0.00	0.00
Hacienda Pública / Patrimonio Neto Final septiembre 2019	2,708,065.12	0.00	23,964,343.83	0.00	26,672,408.95

Las notas explicativas a los Estados Financieros adjuntas, son parte integrante del presente estado.

"Bajo protesta de decir verdad declaramos que los Estados Financieros y sus notas, son razonablemente correctos y son responsabilidad del emisor"

RESPONSABLE DE ELABORAR LA INFORMACIÓN

RESPONSABLE DE LA INFORMACIÓN

NOMBRE: L.C.P. SANDRA ARIADNA MANCEBO PADILLA
CARGO: DIRECTORA DE ADMINISTRACIÓN Y FINANZAS*

NOMBRE: MTRO. JULIO CESAR BONILLA GUTIÉRREZ
CARGO: COMISIONADO PRESIDENTE

* De conformidad con el Acuerdo del Pleno 031/SO/16-01/2019.

INSTITUTO DE TRANSPARENCIA, ACCESO A LA INFORMACIÓN PÚBLICA, PROTECCIÓN DE DATOS PERSONALES
Y RENDICIÓN DE CUENTAS DE LA CIUDAD DE MÉXICO



ESTADO DE FLUJO DE EFECTIVO
DEL 1 DE ENERO AL 30 DE SEPTIEMBRE DE 2019
CIFRAS EN PESOS

CONCEPTO	2019	2018
FLUJO DE EFECTIVO POR ACTIVIDADES DE OPERACIÓN		
ORIGEN	108,195,182.31	107,375,144.24
Transferencias Internas y asignaciones del Sector Público	107,126,499.50	106,666,729.00
Otros Ingresos Financieros	877,426.72	706,915.24
Otros Ingresos y Beneficios varios	191,256.09	1,500.00
Resultados de ejercicios anteriores (otros ingresos)	0.00	0.00
APLICACIÓN	83,478,524.07	80,708,348.84
Servicios Personales	74,515,268.29	72,192,243.79
Materiales y Suministros	1,049,872.88	982,237.68
Servicios Generales	7,875,039.24	7,467,869.37
Ayudas Sociales	38,343.66	65,998.00
FLUJOS NETOS DE EFECTIVO POR ACTIVIDADES DE OPERACIÓN	24,716,658.24	26,666,795.40
FLUJO DE EFECTIVO DE LAS ACTIVIDADES DE INVERSIÓN		
ORIGEN	0.00	0.00
Bienes Inmuebles, Infraestructura y Construcciones en Proceso	0.00	0.00
Bienes Muebles	0.00	0.00
Otros Orígenes de Inversión	0.00	0.00
APLICACIÓN	415,439.50	383,264.00
Bienes Inmuebles, Infraestructura y Construcciones en Proceso	0.00	0.00
Bienes Muebles	132,472.00	0.00
Otras Aplicaciones de Inversión	282,967.50	383,264.00
FLUJOS NETOS DE EFECTIVO POR ACTIVIDADES DE INVERSIÓN	-415,439.50	-383,264.00
FLUJO DE EFECTIVO DE LAS ACTIVIDADES DE FINANCIAMIENTO		
ORIGEN	4,863,714.89	2,338,765.34
Endeudamiento Neto		
Interno		
Externo		
Otros Orígenes de Financiamiento	4,863,714.89	2,338,765.34
APLICACIÓN	98,146.22	86,226.28
Servicios de la Deuda		
Interno		
Externo		
Otras Aplicaciones de Financiamiento	98,146.22	86,226.28
FLUJOS NETOS DE EFECTIVO DE LAS ACTIVIDADES DE FINANCIAMIENTO	4,765,568.67	2,252,539.06
Incremento/Disminución Neta en el Efectivo y Equivalentes al Efectivo	29,066,787.41	28,536,070.46
Efectivo y Equivalentes al Efectivo al Inicio del Ejercicio	332,616.74	259,733.09
Efectivo y Equivalentes al Efectivo al Final del Ejercicio	29,399,404.15	28,795,803.55

"Bajo protesta de decir verdad declaramos que los Estados Financieros y sus notas, son razonablemente correctos y son responsabilidad del emisor"

RESPONSABLE DE ELABORAR LA INFORMACIÓN

RESPONSABLE DE LA INFORMACIÓN

NOMBRE: L.C.P. SANDRA ARIADNA MANCEBO PADILLA
CARGO: DIRECTORA DE ADMINISTRACIÓN Y FINANZAS*

NOMBRE: MTR. JULIO CESAR BONILLA GUTIÉRREZ
CARGO: COMISIONADO PRESIDENTE

INSTITUTO DE TRANSPARENCIA, ACCESO A LA INFORMACIÓN PÚBLICA, PROTECCIÓN DE DATOS PERSONALES
Y RENDICIÓN DE CUENTA DE LA CIUDAD DE MÉXICO



ESTADO ANALITICO DE ACTIVO
DEL 1 DE ENERO AL 30 DE SEPTIEMBRE DE 2019

CONCEPTO	SALDO	CARGOS DEL	ABONOS DEL	SALDO	FLUJO DEL
	INICIAL (1)	PERIODO (2)	PERIODO (3)	FINAL 4 (1+2-3)	PERIODO 5 (4-1)
ACTIVO					
ACTIVO CIRCULANTE					
Efectivo y Equivalentes	28,003,899.83	208,967,613.84	207,646,137.74	29,325,375.93	1,321,476.10
Efectivo	0.00	5,000.00	0.00	5,000.00	5,000.00
Bancos/Tesorería	28,003,899.83	208,943,495.84	207,646,137.74	29,301,257.93	1,297,358.10
Depositos de fondos de terceros en garantía y/o administración	0.00	19,118.00	0.00	19,118.00	19,118.00
Derechos a Recibir Efectivo o Equivalentes	189,971.26	111,000,936.81	111,116,879.85	74,028.22	-115,943.04
Cuentas por Cobrar a Corto Plazo	0.00	107,126,499.50	107,126,499.50	0.00	0.00
Deudores Diversos	189,971.26	3,874,437.3	3,990,380.35	74,028.22	-115,943.04
Derechos a Recibir Bienes o Servicios					
Anticipo a Proveedores por Adquisición de Bienes y prestación de Servicios a Corto Plazo	0.00	0.00	0.00	0.00	0.00
Anticipo a Proveedores por Adquisición de Bienes y Prestación de Servicios a corto plazo	0.00	0.00	0.00	0.00	0.00
Suma Activo Circulante	28,193,871.09	319,968,550.65	318,763,017.59	29,399,404.15	1,205,533.06
BIENES MUEBLES	32,420,932.00	415,439.50	0.00	32,836,371.50	415,439.50
Mobiliario y Equipo de Administración	19,369,887.89	132,472.00	0.00	19,502,359.89	132,472.00
Mobiliario y Equipo educacional y recreativo	1,464,710.99	0.00	0.00	1,464,710.99	0.00
Equipo de Transporte	5,528,782.00	0.00	0.00	5,528,782.00	0.00
Maquinaria, otros equipo y herramienta	1,969,758.16	0.00	0.00	1,969,758.16	0.00
Colecciones, obras de arte y objetos valiosos	31,262.00	0.00	0.00	31,262.00	0.00
Software	36,297.21	0.00	0.00	36,297.21	0.00
Licencias	4,020,233.75	282,967.50	0.00	4,303,201.25	282,967.50
DEPRECIACIÓN, DETERIORO Y AMORTIZACIÓN ACUMULADA DE BIENES E INTANGIBLES	29,712,866.88	0.00	752,314.41	30,465,181.29	752,314.41
Depreciación Acumulada de Bienes Muebles	25,773,624.52	0.00	513,431.04	26,287,055.56	513,431.04
Amortización acumulada de activos intangibles	3,939,242.36	0.00	238,883.37	4,178,125.73	238,883.37
Suma Activo No Circulante	2,708,065.12	415,439.50	752,314.41	2,371,190.21	(336,874.91)
TOTAL DE ACTIVOS	30,901,936.21	320,383,990.15	319,515,332.00	31,770,594.36	868,658.15

"Bajo protesta de decir verdad declaramos que los Estados Financieros y sus notas, son razonablemente correctos y son responsabilidad del emisor"

RESPONSABLE DE ELABORAR LA INFORMACIÓN	
NOMBRE:	L.C.P. SANDRA ARIADNA MANCEBO PADILLA
CARGO:	DIRECTORA DE ADMINISTRACIÓN Y FINANZAS*
FIRMA:	

RESPONSABLE DE LA INFORMACIÓN	
NOMBRE:	MTRO. JULIO CESAR BONILLA GUTIÉRREZ
CARGO:	COMISIONADO PRESIDENTE
FIRMA:	

* De conformidad con el Acuerdo del Pleno 031/SO/16-01/2019.

INSTITUTO DE TRANSPARENCIA, ACCESO A LA INFORMACIÓN PÚBLICA, PROTECCIÓN DE DATOS PERSONALES
Y RENDICIÓN DE CUENTA DE LA CIUDAD DE MÉXICO

ESTADO ANALÍTICO DE INGRESOS PRESUPUESTARIOS
DEL 01 DE ENERO AL 30 DE SEPTIEMBRE DE 2019
CIFRAS EN PESOS



Fuente de Ingreso	Estimado	modificado	Devengado	Recaudado	Avance de Recaudación Recaudación/Estimado
I. Impuestos					
II. Cuotas y Aportaciones de Seguridad Social					
III. Contribuciones de Mejoras					
IV. Derechos					
V. Productos					
VI. Aprovechamientos					
VII. Ingresos por Venta de Bienes y Servicios	0.00	751,085.88	751,085.88	751,085.88	
VIII. Participaciones y aportaciones					
IX. Transferencias, asignaciones subsidios y otras ayudas.	143,448,360.00	143,448,360.00	107,126,499.50	107,126,499.50	75%
X. Ingresos derivados de financiamiento neto					
Estado de Analítico de Ingresos	143,448,360.00	144,199,445.88	107,877,585.38	107,877,585.38	75%

"Bajo protesta de decir verdad declaramos que los Estados Financieros y sus notas, son razonablemente correctos y son responsabilidad del emisor"

RESPONSABLE DE ELABORAR LA INFORMACIÓN	
NOMBRE:	L.C.P. SANDRA ARIADNA MANCIBO PADILLA
CARGO:	DIRECTORA DE ADMINISTRACIÓN Y FINANZAS*
FIRMA:	

RESPONSABLE DE LA INFORMACIÓN	
NOMBRE:	MTRO. JULIO CESAR BONILLA GUTIÉRREZ
CARGO:	COMISIONADO PRESIDENTE
FIRMA:	

* De conformidad con el Acuerdo del Pleno 031/SO/16-01/2019.

INSTITUTO DE TRANSPARENCIA, ACCESO A LA INFORMACIÓN PÚBLICA, PROTECCIÓN DE DATOS PERSONALES
 Y RENDICIÓN DE CUENTA DE LA CIUDAD DE MÉXICO
 ESTADO ANALÍTICO DE LA DEUDA Y OTROS PASIVOS
 DEL 01 DE ENERO AL 30 DE SEPTIEMBRE DE 2019
 CIFRAS EN PESOS



Denominación de las deudas	Moneda de contratación	Institución o país acreedor	Saldo inicial del periodo	Saldo final del periodo
Deuda Pública				
Corto Plazo				
Deuda Interna				
Deuda Externa				
Largo Plazo				
Deuda Interna				
Deuda Externa				
Otros Pasivos			332,616.74	5,196,331.63
Total Deuda y Otros Pasivos	0.00	0.00	332,616.74	5,196,331.63

“Bajo protesta de decir verdad declaramos que los Estados Financieros y sus notas, son razonablemente correctos y son responsabilidad del emisor”

RESPONSABLE DE ELABORAR LA INFORMACION
 NOMBRE: L.C.P. SANDRA ARIADNA MANCEBO RADILLA
 CARGO: DIRECTORA DE ADMINISTRACIÓN Y FINANZAS*
 FIRMA:

RESPONSABLE DE LA INFORMACIÓN
 NOMBRE: MTRO. JULIO CÉSAR BONILLA GUTIÉRREZ
 CARGO: COMISIONADO PRESIDENTE
 FIRMA:

* De conformidad con el Acuerdo del Pleno 031/50/16-01/2019.





INSTITUTO DE TRANSPARENCIA, ACCESO A LA INFORMACIÓN PÚBLICA, PROTECCIÓN DE DATOS PERSONALES
Y RENDICIÓN DE CUENTA DE LA CIUDAD DE MÉXICO
ESTADO DE CAMBIOS EN LA SITUACIÓN FINANCIERA

DEL 1 DE ENERO AL 30 DE SEPTIEMBRE DE 2019
CIFRAS EN PESOS

CONCEPTO	ORIGEN	APLICACIÓN
ACTIVO		
Activo Circulante		
Efectivo y Equivalentes		615,520.54
Activo No Circulante		
Bienes muebles		567,402.08
Bienes Intangibles		305,497.58
Depreciación, Deterioro y Amortización Acumulada de Bienes	1,199,334.43	
PASIVO		
Servicios personales por pagar a corto plazo	1,822,498.75	
Retenciones y contribuciones por pagar a corto plazo	478,697.78	
Otras cuentas por pagar a corto plazo	296,636.67	
HACIENDA PÚBLICA/PATRIMONIO		
Aportaciones		1,440,392.34
Hacienda Pública/Patrimonio Generado		868,355.09
TOTAL DE ACTIVO, PASIVO Y HACIENDA PÚBLICA/PATRIMONIO	3,797,167.63	3,797,167.63

“Bajo protesta de decir verdad declaramos que los Estados Financieros y sus notas, son razonablemente correctos y son responsabilidad del emisor”

RESPONSABLE DE ELABORAR LA INFORMACIÓN	RESPONSABLE DE LA INFORMACIÓN
 NOMBRE: L.C.P. SANDRA ARIADNA MANCEBO PADILLA CARGO: DIRECTORA DE ADMINISTRACIÓN Y FINANZAS*	 NOMBRE: MTRO. JULIO CÉSAR BONILLA GUTIÉRREZ CARGO: COMISIONADO PRESIDENTE

* De conformidad con el Acuerdo del Pleno 031/SO/16-01/2019.

PARTIDA	NOMBRE	PRESUPUESTO DE EJERCICIOS APROBADO	AMPLIACIONES	RENDICIONES	PRESUPUESTO MODIFICADO	PRESUPUESTO PROGRAMADO AL PERIODO (SEPTIEMBRE)	PRESUPUESTO COMPROMETIDO	PRESUPUESTO DEVENGADO	PRESUPUESTO DISPONIBLE AL PERIODO (SEPTIEMBRE)	PRESUPUESTO EJERCIDO	PRESUPUESTO PAGADO	CREDITO DISPONIBLE PARA COMPROMETER	CREDITO DISPONIBLE
2900	HERRAMIENTAS, REFACCIONES Y ACCESORIOS MENORES	386,200.00	20,000.00	146,000.00	260,200.00	23,374.11	153,234.16	23,374.11	129,860.05	23,374.11	23,374.11	106,875.84	236,825.89
2911	HERRAMIENTAS MENORES	3,000.00	20,000.00	0.00	23,000.00	19,994.92	19,994.92	19,994.92	0.00	19,994.92	19,994.92	3,005.08	3,005.08
2941	REFACCIONES Y ACCESORIOS MENORES DE EQUIPO DE COMPUTO Y TECNOLOGIAS DE LA INFORMACION	353,200.00	0.00	146,000.00	207,200.00	0.00	129,850.05	0.00	129,850.05	0.00	0.00	77,349.95	207,200.00
2961	REFACCIONES Y ACCESORIOS MENORES DE EQUIPO DE TRANSPORTE	30,000.00	0.00	0.00	30,000.00	3,379.19	3,379.19	3,379.19	0.00	3,379.19	3,379.19	26,620.81	26,620.81
		3,184,747.32	342,464.00	342,464.00	3,184,747.32	1,049,872.88	1,975,783.03	1,049,872.88	925,910.15	1,049,872.88	1,049,872.88	1,208,564.29	2,134,874.44
3000	SERVICIOS GENERALES												
3100	SERVICIOS BASICOS	1,688,153.56	600,000.00	0.00	2,288,153.56	936,611.56	2,238,401.19	936,611.56	1,301,789.23	936,611.56	936,611.56	48,753.37	1,351,541.60
3112	SERVICIO DE ENERGIA ELECTRICA	900,000.00	0.00	0.00	900,000.00	598,796.00	900,000.00	598,796.00	301,204.00	598,796.00	598,796.00	0.00	301,204.00
3131	AGUA POTABLE	70,000.00	0.00	0.00	70,000.00	27,731.00	69,688.00	27,731.00	34,937.00	27,731.00	27,731.00	7,332.00	42,869.00
3141	TELEFONIA TRADICIONAL	310,000.00	0.00	0.00	310,000.00	155,277.19	310,000.00	155,277.19	154,722.81	155,277.19	155,277.19	0.00	154,722.81
3151	TELEFONIA CELULAR	32,568.00	0.00	0.00	32,568.00	25,211.20	25,211.20	25,211.20	0.00	25,211.20	25,211.20	7,466.80	7,466.80
3161	SERVICIOS DE TELECOMUNICACIONES Y SATELITES	12,000.00	0.00	0.00	12,000.00	10,864.00	10,864.00	10,864.00	0.00	10,864.00	10,864.00	1,136.00	1,136.00
3171	SERVICIOS DE ACCESO DE INTERNET, REDES Y PROCESAMIENTO DE INFORMACION	348,195.56	600,000.00	0.00	948,195.56	118,434.93	916,657.99	118,434.93	801,223.06	118,434.93	118,434.93	28,537.57	829,769.63
3181	SERVICIOS POSTALES Y TELEGRAFICOS	15,000.00	0.00	0.00	15,000.00	297.64	10,000.00	297.64	9,702.36	297.64	297.64	5,000.00	14,702.36
3300	SERVICIOS DE ARRENDAMIENTO	828,672.59	0.00	0.00	828,672.59	563,363.10	777,644.84	563,363.10	214,281.74	563,363.10	563,363.10	52,037.75	266,314.49
3221	ARRENDAMIENTO DE EDIFICIOS	828,672.59	0.00	0.00	828,672.59	563,363.10	777,644.84	563,363.10	214,281.74	563,363.10	563,363.10	51,037.75	265,314.49
3271	ARRENDAMIENTO DE ACTIVOS INTANGIBLES	1,000.00	0.00	0.00	1,000.00	0.00	0.00	0.00	0.00	0.00	0.00	1,000.00	1,000.00
3300	SERVICIOS PROFESIONALES, CIENTIFICOS, TECNICOS Y OTROS SERVICIOS	4,887,727.22	135,990.00	140,000.00	4,887,727.22	1,360,310.83	2,953,566.87	1,360,310.83	1,593,196.04	1,360,310.83	1,360,310.83	1,969,220.35	3,502,416.39
3311	SERVICIOS LEGALES, DE CONTABILIDAD AUDITORIA Y RELACIONADOS	250,000.00	0.00	0.00	250,000.00	94,429.80	102,429.80	94,429.80	8,000.00	94,429.80	94,429.80	147,570.20	155,570.20
3331	SERVICIOS DE CONSULTORIA ADMINISTRATIVA, PROCESOS, TECNICA Y EN TECNOLOGIAS DE LA INFORMACION	844,139.02	0.00	0.00	844,139.02	21,650.00	218,839.99	21,650.00	197,189.99	21,650.00	21,650.00	629,299.03	826,489.02
3341	SERVICIOS DE CAPACITACION	519,793.60	50,000.00	0.00	569,793.60	228,543.20	310,187.42	228,543.20	141,644.22	228,543.20	228,543.20	199,606.18	341,250.49
3351	SERVICIOS DE INVESTIGACION CIENTIFICA Y DESARROLLO	285,585.00	0.00	0.00	285,585.00	0.00	0.00	0.00	0.00	0.00	0.00	285,585.00	285,585.00
3361	SERVICIOS DE APOYO ADMINISTRATIVO Y FOTOCOPIADO	920,000.00	0.00	0.00	920,000.00	336,990.89	820,000.00	336,990.89	483,019.11	336,990.89	336,990.89	100,000.00	583,019.11
3362	SERVICIOS DE IMPRESION	1,184,209.60	5,000.00	140,000.00	1,609,209.60	242,153.66	512,049.66	242,153.66	269,896.00	242,153.66	242,153.66	547,159.94	817,055.94
3381	SERVICIO DE VIGILANCIA	850,000.00	0.00	0.00	850,000.00	436,553.28	850,000.00	436,553.28	413,446.72	436,553.28	436,553.28	0.00	413,446.72
3391	SERVICIOS PROFESIONALES, CIENTIFICOS, TECNICOS INTEGRALES Y OTROS	0.00	80,000.00	0.00	80,000.00	0.00	80,000.00	0.00	80,000.00	0.00	0.00	0.00	80,000.00
3400	SERVICIOS FINANCIEROS, BANCARIOS Y COMERCIALES	257,916.94	10,000.00	0.00	267,916.94	171,980.15	247,916.94	171,980.15	75,936.79	171,980.15	171,980.15	20,000.00	95,936.79
3411	SERVICIOS FINANCIEROS Y BANCARIOS	55,000.00	0.00	0.00	55,000.00	31,994.77	45,000.00	31,994.77	13,005.23	31,994.77	31,994.77	10,000.00	21,005.23
3451	SEGURO DE BIENES PATRIMONIALES	180,000.00	0.00	0.00	180,000.00	130,307.30	180,000.00	130,307.30	49,692.70	130,307.30	130,307.30	0.00	49,692.70
3461	ALMACENAJE ENVASE Y EMBALAJE	22,916.94	0.00	0.00	22,916.94	9,678.08	12,916.94	9,678.08	3,238.86	9,678.08	9,678.08	10,000.00	13,238.86
3491	DIFERENCIAS POR VARIACIONES EN EL TIPO DE CAMBIO	0.00	0.00	0.00	0.00	0.00	0.00	0.00	0.00	0.00	0.00	0.00	0.00
3500	SERVICIOS DE INSTALACION, REPARACION, MANTENIMIENTO Y CONSERVACION	2,338,612.15	221,718.89	0.00	2,560,331.04	1,093,344.28	1,601,907.61	1,093,344.28	568,563.33	1,093,344.28	1,093,344.28	958,423.43	1,466,886.76
3511	CONSERVACION Y MANTENIMIENTO MENOR DE INMUEBLES	710,000.00	191,256.09	0.00	901,256.09	283,492.40	317,596.40	283,492.40	34,104.00	283,492.40	283,492.40	583,659.69	617,783.69
3521	INSTALACION, REPARACION Y MANTENIMIENTO DE MOBILIARIO Y EQUIPO DE ADMINISTRACION, EDUCACIONAL Y RECREATIVO	235,400.00	30,462.80	0.00	265,862.80	158,359.33	237,254.80	158,359.33	78,895.47	158,359.33	158,359.33	28,608.00	107,503.47
3531	INSTALACION, REPARACION Y MANTENIMIENTO DE EQUIPO DE COMPUTO Y TECNOLOGIAS DE LA INFORMACION	130,000.00	0.00	0.00	130,000.00	0.00	0.00	0.00	0.00	0.00	0.00	130,000.00	130,000.00
3551	REPARACION, MANTENIMIENTO Y CONSERVACION, DE EQUIPO DE TRANSPORTE DESTINADOS A SERVIDORES PUBLICOS Y SERVICIOS ADMINISTRATIVOS	250,000.00	0.00	0.00	250,000.00	102,479.42	153,032.39	102,479.42	50,555.97	102,479.42	102,479.42	96,964.61	141,520.58
3571	INSTALACION, REPARACION Y MANTENIMIENTO DE MAQUINARIA, OTROS EQUIPOS Y HERRAMIENTA	220,000.00	0.00	0.00	220,000.00	54,072.53	108,576.09	54,072.53	54,502.49	54,072.53	54,072.53	111,424.98	165,927.47
3581	SERVICIOS DE LIMPIEZA Y MANEJO DE DESECHOS	723,021.75	0.00	0.00	723,021.75	457,414.60	715,327.00	457,414.60	253,907.40	457,414.60	457,414.60	7,699.75	265,607.15
3591	SERVICIO DE JARDINERIA Y FUMIGACION	70,199.40	0.00	0.00	70,199.40	37,526.09	70,124.60	37,526.09	37,598.00	37,526.09	37,526.09	66.40	32,684.40

PARTIDA	NOMBRE	PRESUPUESTO DE EGRESOS APROBADO	AMPLIACIONES	REDUCCIONES	PRESUPUESTO MODIFICADO	PRESUPUESTO PROGRAMADO AL PERIODO (SEPTIEMBRE)	PRESUPUESTO COMPROMETIDO	PRESUPUESTO DEVENGADO	PRESUPUESTO DISPONIBLE AL PERIODO	PRESUPUESTO EJERCIDO	PRESUPUESTO PAGADO	CREDITO DISPONIBLE PARA COMPROMETER	CREDITO DISPONIBLE PARA EJERCER
3600	SERVICIOS DE COMUNICACIÓN SOCIAL Y PUBLICIDAD	975,400.00	0.00	25,462.80	949,937.20	205,246.60	552,017.20	205,246.60	346,770.60	205,246.60	205,246.60	397,920.00	744,696.60
3611	DIFFUSION POR RADIO, TELEVISION Y OTROS MEDIOS DE MENSAJES SOBRE PROGRAMAS Y ACTIVIDADES GUBERNAMENTALES	745,000.00	0.00	0.00	745,000.00	66,000.00	347,080.00	66,000.00	281,080.00	66,000.00	66,000.00	397,920.00	679,000.00
3691	OTROS SERVICIOS DE INFORMACION	230,400.00	0.00	25,462.80	204,937.20	139,246.60	204,937.20	139,246.60	65,690.60	139,246.60	139,246.60	0.00	65,690.60
3700	SERVICIOS DE TRASLADO Y VIATICOS	1,062,200.00	0.00	5,000.00	1,057,200.00	357,835.26	554,135.96	357,835.26	196,300.70	357,835.26	357,835.26	503,164.04	699,464.74
3711	PASAJES AEREOS NACIONALES	150,000.00	0.00	0.00	150,000.00	46,012.00	46,012.00	46,012.00	0.00	46,012.00	46,012.00	103,988.00	103,988.00
3712	PASAJES AEREOS INTERNACIONALES	160,000.00	0.00	0.00	160,000.00	100,188.00	100,188.00	100,188.00	0.00	100,188.00	100,188.00	59,817.00	59,817.00
3721	PASAJES TERRESTRES NACIONALES	30,000.00	0.00	0.00	30,000.00	0.00	0.00	0.00	0.00	0.00	0.00	30,000.00	30,000.00
3722	PASAJES TERRESTRES AL INTERIOR DEL DISTRITO FEDERAL	412,300.00	0.00	5,000.00	407,300.00	153,658.00	278,658.00	153,658.00	124,404.00	153,658.00	153,658.00	129,238.00	253,642.00
3751	VIATICOS EN EL PAIS	150,000.00	0.00	0.00	150,000.00	10,112.89	15,000.89	10,112.89	4,886.00	10,112.89	10,112.89	134,999.20	139,999.20
3761	VIATICOS EN EL EXTRANJERO	160,000.00	0.00	0.00	160,000.00	47,864.46	114,873.16	47,864.46	67,009.70	47,864.46	47,864.46	45,126.84	112,125.54
3800	SERVICIOS OFICIALES	2,085,575.40	409,994.08	414,984.08	2,080,575.40	1,120,209.18	1,567,891.18	1,120,209.18	447,710.00	1,120,209.18	1,120,209.18	513,654.22	961,386.22
3831	CONGRESOS Y CONVENCIONES	2,085,575.40	409,994.08	414,984.08	2,080,575.40	1,120,209.18	1,567,891.18	1,120,209.18	447,710.00	1,120,209.18	1,120,209.18	513,654.22	961,386.22
3900	OTROS SERVICIOS GENERALES	7,711,500.00	0.00	0.00	7,711,500.00	2,966,137.88	7,683,510.00	2,966,137.88	5,617,373.12	1,831,667.59	1,831,667.59	27,899.00	5,645,382.12
3921	IMPUESTOS Y DERECHOS	111,500.00	0.00	0.00	111,500.00	74,695.00	83,511.00	74,695.00	8,816.00	74,695.00	74,695.00	27,899.00	36,805.00
3981	IMPUESTO SOBRE RÓMUNA	3,300,000.00	0.00	0.00	3,300,000.00	1,991,447.88	3,300,000.00	1,991,447.88	1,306,552.12	1,991,447.88	1,991,447.88	0.00	1,306,552.12
3982	OTROS IMPUESTOS DERIVADOS DE UNA RELACION LABORAL	4,300,000.00	0.00	0.00	4,300,000.00	0.00	4,300,000.00	0.00	4,300,000.00	0.00	0.00	0.00	4,300,000.00
		21,817,862.86	1,376,712.97	565,456.88	22,609,118.95	7,875,039.24	18,176,962.79	7,875,039.24	10,301,923.55	7,840,568.95	7,840,568.95	4,432,156.16	14,734,079.71
4000	TRANSFERENCIAS, ASIGNACIONES, SUBSIDIOS Y OTRAS AYUDAS												
4000	AYUDAS SOCIALES	210,000.00	12,000.00	12,000.00	210,000.00	38,343.66	38,343.66	38,343.66	0.00	38,343.66	38,343.66	171,656.34	171,656.34
4111	PREMIOS	210,000.00	12,000.00	12,000.00	210,000.00	38,343.66	38,343.66	38,343.66	0.00	38,343.66	38,343.66	171,656.34	171,656.34
		210,000.00	12,000.00	12,000.00	210,000.00	38,343.66	38,343.66	38,343.66	0.00	38,343.66	38,343.66	171,656.34	171,656.34
5000	BIENES MUEBLES, INMUEBLES E INTANGIBLES												
5100	MOBILIARIO Y EQUIPO DE ADMINISTRACION	1,686,846.00	0.00	806,846.00	880,000.00	132,472.00	132,472.00	132,472.00	0.00	132,472.00	132,472.00	748,374.00	748,374.00
5111	MUEBLES DE OFICINA Y ESTANERA	550,000.00	0.00	206,000.00	344,000.00	132,472.00	132,472.00	132,472.00	0.00	132,472.00	132,472.00	211,528.00	211,528.00
5151	EQUIPO DE COMPUTO Y TECNOLOGIAS DE INFORMACION	1,086,846.00	0.00	600,000.00	486,846.00	0.00	0.00	0.00	0.00	0.00	0.00	486,846.00	486,846.00
5191	OTROS MOBILIARIOS Y EQUIPO DE ADMINISTRACION	50,000.00	0.00	0.00	50,000.00	0.00	0.00	0.00	0.00	0.00	0.00	50,000.00	50,000.00
5600	MAQUINARIA, OTROS EQUIPOS Y HERRAMIENTAS	0.00	206,000.00	0.00	206,000.00	0.00	0.00	0.00	0.00	0.00	0.00	206,000.00	206,000.00
5641	SISTEMAS DE AIRE ACONDICIONADO, CALEFACCION Y DE REFRIGERACION INDUSTRIAL Y COMERCIAL	0.00	206,000.00	0.00	206,000.00	0.00	0.00	0.00	0.00	0.00	0.00	206,000.00	206,000.00
5900	ACTIVOS INTANGIBLES	603,264.00	0.00	0.00	603,264.00	282,867.50	282,867.50	282,867.50	0.00	282,867.50	282,867.50	320,296.50	320,296.50
5911	LICENCIAS INFORMATICAS E INTELECTUALES	603,264.00	0.00	0.00	603,264.00	282,867.50	282,867.50	282,867.50	0.00	282,867.50	282,867.50	320,296.50	320,296.50
		2,290,110.00	206,000.00	806,846.00	1,689,264.00	415,439.50	415,439.50	415,439.50	0.00	415,439.50	415,439.50	1,274,670.50	1,274,670.50
	PRESUPUESTO TOTAL 2019	143,448,360.00	8,628,128.67	7,877,042.79	144,199,445.88	83,893,963.57	136,838,871.26	83,993,963.57	52,944,107.69	81,392,587.23	81,392,587.23	7,360,774.62	60,995,482.31

RESPONSABLE DE ELABORAR LA INFORMACION
NOMBRE: L.C.P. SANDRA AMPARO MARTINEZ BOLA
CARGO: DIRECTORA DE ADMINISTRACION Y SERVICIOS
FIRMA:

RESPONSABLE DE LA INFORMACION
NOMBRE: MITRO JULIO CESAR BONILLA GUTIERREZ
CARGO: COMISIONADO PRESIDENTE
FIRMA:

* De conformidad con el Acuerdo del 15 de Julio de 2016

**ÓRGANO AUTÓNOMO: INSTITUTO DE TRANSPARENCIA, ACCESO A LA INFORMACIÓN
PÚBLICA, PROTECCIÓN DE DATOS PERSONALES Y RENDICIÓN DE CUENTAS
DE LA CIUDAD DE MÉXICO**

NOTAS A LOS ESTADOS FINANCIEROS AL 30 DE SEPTIEMBRE DE 2019

A) NOTAS DE DESGLOSE

I) Notas al Estado de Situación Financiera

Activo

Efectivo y Equivalentes

EFFECTIVO Y EQUIVALENTES (CIFRAS A PESOS)			
INTEGRACIÓN	2019	2018	
EFFECTIVO.	5,000.00	5,000.00	
BANCOS, DEPENDENCIAS Y OTROS	29,399,404.15	28,795,803.55	
DEPÓSITOS DE FONDOS DE TERCEROS EN GARANTIA	19,118.00	17,380.00	
DEUDORES DIVERSOS POR COBRAR A CORTO PLAZO	74,028.22	63,846.28	
TOTAL	29,497,550.37	28,882,029.83	

Bienes Muebles, Inmuebles e Intangibles

El método de depreciación utilizado es en línea recta, las tasas anuales de depreciación y amortización de los bienes muebles e intangibles, son de conformidad con lo siguiente:

Mobiliario y equipo de administración:

Mobiliario y equipo de oficina 10 %
Equipo informático 30 y 33.3 %

Mobiliario y Equipo Educativo y Recreativo:

Equipo audiovisual y de video 10 %

Equipo de Transporte:

Vehículos y equipo de transporte 25 %

Maquinaria, otros equipos y herramientas:

Equipo de comunicación 10 %
Maquinaria y equipo 10 %



Software y Licencias 100 %

El monto de la depreciación acumulada fue de \$26,287,055.56 y la amortización acumulada de 4,178,125.73. La depreciación y amortización al mes de septiembre de 2019 es de \$513,431.04 y \$238,883.37, respectivamente.

El edificio que ocupa el Instituto es objeto de convenios de comodato suscritos entre el Instituto de Acceso a la Información Pública y Protección de Datos Personales del Distrito Federal (Actualmente Instituto de Transparencia, Acceso a la Información Pública, Protección de Datos Personales y Rendición de Cuentas de la Ciudad de México) y Servicios Metropolitanos, S.A. de C.V.

BIENES MUEBLES, INMUEBLES E INTANGIBLES (CIFRAS A PESOS)			
INTEGRACIÓN	2019	2018	
MOBILIARIO Y EQUIPO DE ADMINISTRACIÓN	19,502,359.89	18,934,957.81	
MOBILIARIO Y EQUIPO EDUCACIONAL Y RECREATIVO	1,464,710.99	1,464,710.99	
EQUIPO DE TRANSPORTE	5,528,782.00	5,528,782.00	
MAQUINARIA, OTROS EQUIPOS Y HERRAMIENTAS	1,969,758.16	1,969,758.16	
COLECCIONES, OBRAS, EQUIPOS DE ARTE Y OBJETOS VALIOSO	31,262.00	31,262.00	
	SUBTOTAL	28,496,873.04	27,929,470.96
SOFTWARE	36,297.21	36,297.21	
LICENCIAS	4,303,201.25	3,997,703.67	
	SUBTOTAL	4,339,498.46	4,034,000.88
	TOTAL	32,836,371.50	31,963,471.84

Por lo que respecta al equipo de transporte, en el importe de \$5,528,782.00, se encuentra incluido el valor de un Tsuru modelo 2013 con placas 459YUD con un valor de adquisición de \$137,300.00 y un Sentra Advance CVT modelo 2015 con placas F39AAS, con un costo de adquisición de \$256,100.00, los cuales fueron robados los días 23 de mayo de 2014 y 8 de octubre del 2015, respectivamente. Las unidades se encuentran consideradas en el total del activo hasta que se aprueben los “**Lineamientos para la Administración, Destino Final y Baja de Bienes Muebles del Instituto de Transparencia, Acceso a la Información Pública, Protección de Datos Personales y Rendición de Cuentas de la Ciudad de México**” por las autoridades del Instituto y proceder a su baja.



Pasivo

Corresponde a las retenciones y contribuciones por pagar a corto plazo y otras cuentas por pagar a corto plazo como sigue:

Servicios personales por pagar a corto plazo

ISSSTE 9.97%	0.00
FOVISSSTE 5%	86,979.91
Seguro de Vida Institucional	2,053,674.83
SAR 5.175%	90,025.87
Depósitos para el Ahorro Solidario	36,225.44
	<u><u>\$2,266,906.05</u></u>

Retenciones y contribuciones por pagar a corto plazo

ISR	
Sueldos y salarios	1,988,832.23
Honorarios profesionales	2,507.50
Arrendamiento	2,950.60
FOVISSSTE	0.00
Préstamos a corto plazo	0.00
Seguro de daños FOVISSSTE	0.00
SAR	107,975.27
Cuotas de seguridad social INFO	0.00
3% Sobre Nóminas	267,390.27
Seguro de Vida	0.00
Fonacot	0.00
Ahorro solidario	11,146.22
	<u><u>\$2,380,802.09</u></u>

Otras cuentas por pagar a corto plazo

Aguinaldos	201,089.25
Laudos	22,489.75
Seguro de Separación Individualizado	202,915.04
Estímulo en Demasía	122,129.45
	<u><u>\$548,623.49</u></u>

Patrimonio

El patrimonio del Instituto está integrado por las aportaciones del Gobierno de la Ciudad de México para inversión en activos no circulantes.

II) Notas al Estado de Actividades

Ingresos de Gestión

El Instituto recaudado ingresos por 107,126,499.50 pesos que corresponden a las Transferencias Internas y Asignaciones al Sector Público de la Secretaría de Administración y Finanzas del Gobierno de la Ciudad de México, para la operación del Instituto.

Otros ingresos

INGRESOS DE GESTIÓN (CIFRAS A PESOS)		
INTEGRACIÓN	2019	2018
INGRESOS FINANCIEROS	877,426.72	706,915.24
OTROS INGRESOS Y BENEFICIOS VARIOS	191,256.09	1,500.00
TOTAL	1,068,682.81	708,415.24

Los ingresos financieros corresponden a los rendimientos generados en la Cuenta de Inversión a nombre del Instituto, correspondientes al mes de marzo a septiembre de 2019, los otros ingresos y beneficios varios por 191,256.09 pesos corresponden al pago por la indemnización realizada al Instituto por parte de Grupo Mexicano de Seguros, S.A. de C.V., debido a la reparación y/o reconstrucción de los inmuebles afectados del Instituto por el sismo que sufrió la Ciudad de México el 19 de septiembre de 2017.

Mediante el acuerdo 2400/SO/21-08/2019, del 21 de agosto de 2019, el Pleno del Instituto autorizó la Afectación Presupuestal Externa núm. 7, en la que incrementó el techo presupuestal por 559,829.79 pesos, monto que corresponde con los rendimientos financieros generados en el fondo de inversión, del mes de marzo a julio de 2019, con la finalidad de darle suficiencia presupuestal a la partida 1521 "Liquidaciones por indemnizaciones y por sueldos y salarios caídos", debido al pago condenado en el expediente número 3292/10 de la Tercera Sala del Tribunal Federal de Conciliación y Arbitraje a favor de un exfuncionario del Instituto.

Asimismo, con el citado acuerdo, el Pleno del Instituto además autorizó incrementar el techo presupuestal por 191,256.09 pesos, con la Afectación Presupuestal Externa núm. 9, del 21 de agosto de 2019, monto que corresponde a la indemnización recibida por el Instituto por la reparación y reconstrucción del inmueble afectado por el sismo del 19 de septiembre de 2017, dando suficiencia a la partida 3511 "Conservación y Mantenimiento menor de inmuebles".

Asimismo, el monto total de incremento en el techo presupuestal con ingresos por rendimientos financieros y otros ingresos y beneficios varios, se ve reflejado en el Estado Analítico de Ingresos Presupuestarios, como ingresos por venta de bienes y servicios por 751,085.88 pesos.

Gastos y Otras Pérdidas:

Gastos de Funcionamiento

Corresponden al ejercicio presupuestal del gasto para que el Instituto desarrolle las funciones que le han sido encomendadas.

Gastos de funcionamiento que representan más del 10% del total de gastos.

- Servicios Personales por \$74,515,268.29
El gasto corresponde al pago de las remuneraciones al personal de carácter permanente y transitorio que trabaja en el Instituto, prestaciones de seguridad social y económica.

Otros Gastos y Pérdidas Extraordinarias

El importe reflejado representa la depreciación y amortización a septiembre del 2019 por 752,314.41 pesos.

III) Notas al Estado de Variación en la Hacienda Pública

Los montos que modifican al patrimonio generado del periodo corresponden a la depreciación y amortización del periodo por \$513,431.04 y \$238,883.37, respectivamente.

IV) Notas al Estado de Flujos de Efectivo

Efectivo y equivalentes

1. El análisis de los saldos inicial y final que figuran en la última parte del Estado de Flujo de Efectivo en la cuenta de efectivo y equivalentes es como sigue:

EFECTIVO Y EQUIVALENTES (CIFRAS A PESOS)		
RUBRO	2019	2018
Efectivo en Bancos – Tesorería	5,000.00	5,000.00
Efectivo en Bancos - Dependencias	29,301,257.93	28,709,577.27
Inversiones Temporales (Hasta 3 meses)	0.00	0.00
Fondos con Afectación Específica	0.00	0.00
Depósitos de Fondos de Terceros y Otros	19,118.00	17,380.00
TOTAL DE EFECTIVO Y EQUIVALENTE	29,325,375.93	28,731,957.27

Derecho a recibir efectivo o equivalentes

EFECTIVO Y EQUIVALENTES (CIFRAS A PESOS)		
RUBRO	2019	2018
Deudores Diversos por Cobrar a Corto Plazo	74,028.22	63,846.28
TOTAL DE DERECHO A RECIBIR EFECTIVO Y EQUIVALENTES	74,028.22	63,846.28

Las adquisiciones de activos intangibles se realizaron con los recursos de las transferencias realizadas por la Secretaría de Administración y Finanzas del Gobierno de la Ciudad de México al Info y se encuentra registradas en otras aplicaciones de inversión.

- | | |
|-------------------|------------------|
| 1. Intangibles. | 282,967.50 pesos |
| 2. Bienes muebles | 132,472.00 pesos |

2. Conciliación de los Flujos de Efectivo Netos de las Actividades de Operación y la cuenta de Ahorro/Desahorro antes de Rubros Extraordinarios.

CONCILIACIÓN DE FLUJOS DE EFECTIVO NETOS (CIFRAS A PESOS)		
INTEGRACIÓN	2019	2018
Ahorro/Desahorro antes de Rubros Extraordinarios		
Movimientos de Partidas o Rubros que no afectan al Efectivo		
Depreciación	513,431.04	1,268,400.61
Amortización	238,883.37	565,695.87
Incrementos en las Provisiones		
Incremento en Inversiones producido por Revaluación		
Ganancia/Pérdida en venta de Propiedad, Planta y Equipo		
Incrementos en Cuentas por Cobrar		
Partidas Extraordinarias		



V) CONCILIACIÓN ENTRE LOS INGRESOS PRESUPUESTARIOS Y CONTABLES, ASÍ COMO ENTRE LOS EGRESOS PRESUPUESTARIOS Y LOS GASTOS CONTABLES

La conciliación se presentará atendiendo a lo dispuesto por la Acuerdo por el que se emite el formato de conciliación entre los ingresos presupuestarios y contables, así como entre los egresos presupuestarios y los gastos contables.

INSTITUTO DE TRANSPARENCIA, ACCESO A LA INFORMACIÓN PÚBLICA, PROTECCIÓN DE DATOS PERSONALES Y RENDICIÓN DE CUENTAS DE LA CIUDAD DE MÉXICO Conciliación entre los Egresos Presupuestarios y los Gastos Contables Correspondiente del 01 de enero al 30 de septiembre de 2019		
1. Total de Egresos (presupuestarios)		\$81,392,587.23
2. Menos egresos presupuestarios no contables		\$415,439.50
Materias Primas y Materias de Producción y Comercialización	\$0.00	
Materiales y Suministros	\$0.00	
Mobiliario y Equipo de Administración	\$0.00	
Mobiliario y Equipo Educativo y Recreativo	\$0.00	
Equipo e Instrumental Médico y de Laboratorio	\$0.00	
Vehículos y Equipo de Transporte	\$0.00	
Equipo de Defensa y Seguridad	\$0.00	
Maquinaría, otros Equipos y Herramientas	\$0.00	
Activos Biológicos	\$0.00	
Bienes Inmuebles	\$132,472.00	
Activos Intangibles	\$282,967.50	
Obra pública en Bienes de Dominio Público	\$0.00	
Obra pública en Bienes Propios	\$0.00	
Acciones y Participaciones de Capital	\$0.00	
Compra de Títulos y Valores	\$0.00	
Inversiones en Fideicomisos, Mandatos y otros Análogos	\$0.00	
Provisiones para Contingencias y otras erogaciones Especiales	\$0.00	
Amortización de la Deuda Pública	\$0.00	
Adeudos de Ejercicios Fiscales Anteriores (ADEFAS)	\$0.00	
Otros Egresos Presupuestales No Contables	\$0.00	
3. Más gastos contables no presupuestales		\$3,253,690.75
Estimaciones, depreciaciones, deterioros, obsolescencia y amortizaciones	\$752,314.41	
Provisiones	\$0.00	
Disminución de Inventarios	\$0.00	
Aumento por insuficiencia de Estimaciones por Pérdida o Deterioro u Obsolescencia	\$0.00	
Aumento por Insuficiencia de Provisiones	\$0.00	
Otros Gastos		
Otros Gastos contables No Presupuestales	\$2,501,376.34	
4. Total de Gasto Contable (4 = 1 - 2 + 3)		\$84,230,838.48

INSTITUTO DE TRANSPARENCIA, ACCESO A LA INFORMACIÓN PÚBLICA, PROTECCIÓN DE DATOS PERSONALES Y RENDICIÓN DE CUENTAS DE LA CIUDAD DE MÉXICO		
Conciliación entre los Ingresos Presupuestarios y Contables		
Correspondiente del 01 de enero al 30 de septiembre de 2019		
1. Ingresos Presupuestarios		\$107,877,585.38
2. Mas ingresos contables no presupuestarios		\$317,596.93
Ingresos Financieros	\$317,596.93	
Incremento por Variación de Inventarios	\$0.00	
Disminución del Exceso de Estimaciones por Pérdida o Deterioro u	\$0.00	
Disminución del exceso de provisiones	\$0.00	
Otros Ingresos y Beneficios Varios	\$0.00	
Otros Ingresos Contables no Presupuestarios	\$0.00	
		\$0.00
3. Menos ingresos presupuestarios no contables		
Aprovechamientos Patrimoniales	\$0.00	
Ingresos derivados de financiamiento	\$0.00	
Otros Ingresos Presupuestarios no Contables	\$0.00	
4. Ingresos Contables (4 = 1 + 2 -3)		\$108,195,182.31

b) NOTAS DE MEMORIA (CUENTAS DE ORDEN)

Las cuentas de orden se utilizan para registrar movimientos de valores que no afecten o modifiquen el balance del ente, sin embargo, su incorporación en libros es necesaria con fines de recordatorio contable, de control y en general sobre los aspectos administrativos, o bien para consignar sus derechos o responsabilidades contingentes que puedan o no presentarse en el futuro.

Las cuentas que se manejan para efectos de este documento son las siguientes:

Cuentas de Orden Contables y Presupuestarias:

Cuentas de Orden Contables

Con el oficio núm. MX.INFODF.6DAJ.2.2/023/2019 del 15 de marzo de 2019, la Dirección de Asuntos Jurídicos informó a la Dirección de Administración y Finanzas, que al cierre del ejercicio 2018 el INFO cuenta con la posibilidad de obligación de pago de \$13,926,521.16, por litigios judiciales, de esta cifra, la obligación de pago aproximada, en el 2019 corresponde a la cantidad de \$2,234,611.76.

- Demandas judiciales en proceso de resolución por \$13,926,521.16, representa el monto por litigios judiciales que pueden derivar una obligación de pago al Instituto.
- Resoluciones de demandas en procesos judiciales por \$13,926,521.16, representa el monto por litigios judiciales que pueden derivar una obligación de pago.

Cuentas de Orden Presupuestarias

- Ley de Ingresos Estimada. Se registró el importe por \$143,448,360.00 correspondiente al presupuesto autorizado por el Congreso de la Ciudad de México, mediante el DECRETO DE PRESUPUESTO DE EGRESOS DE LA CIUDAD DE MÉXICO PARA EL EJERCICIO FISCAL 2019, conforme a la estimación de ingresos para las asignaciones presupuestales para los órganos autónomos.
- Ley de Ingresos por Ejecutar. Representa el importe de la Ley de Ingresos Estimada con las modificaciones a las asignaciones presupuestales y el registro de los ingresos devengados.
- Modificaciones a la Ley de Ingresos Estimada. Se registrara la modificación a las asignaciones presupuestales realizadas por la Secretaría de Administración y Finanzas del Gobierno de la Ciudad de México.
- Ley de Ingresos Devengada. Representa el cobro efectivo de la ministración recibida por parte de la Secretaría de Administración y Finanzas del Gobierno de la Ciudad de México de conformidad con el calendario presupuestal.
- Ley de Ingresos Recaudada. Representa el cobro efectivo de la ministración recibida por parte de la Secretaría de Administración y Finanzas del Gobierno de la Ciudad de México de conformidad con el calendario presupuestal.
- Presupuesto de Egresos Aprobado: El saldo de esta cuenta refleja el importe del presupuesto autorizado correspondiente al ejercicio fiscal 2019, por \$143,448,360.00, destinado para cubrir servicios personales, materiales y suministros, servicios generales, transferencias y gastos de inversión.
- Presupuesto de Egresos por Ejercer: Representa el presupuesto de egresos autorizado menos el presupuesto comprometido.
- Modificaciones al Presupuesto de Egresos Aprobado: Representa el importe de la variación al Presupuesto de Egresos Aprobado.
- Presupuesto de Egresos Comprometido: Refleja el compromiso realizado por Instituto para la operación del mismo.
- Presupuesto de Egresos Devengado: Representa el reconocimiento de las obligaciones de pago.
- Presupuesto de Egresos Ejercido: Representa el monto de documentos aprobados por la autoridad competente.



- Presupuesto de Egresos Pagado: Representa la cancelación de las obligaciones de pago.

c) NOTAS DE GESTIÓN ADMINISTRATIVA

1. Introducción

Los Estados Financieros de los entes públicos, proveen de información financiera a los principales usuarios de la misma, al Congreso y a los ciudadanos.

2. Autorización e Historia

Mediante publicación del Decreto correspondiente en la Gaceta Oficial del Distrito Federal, el 28 de octubre de 2005 fue reformada la Ley de Transparencia y Acceso a la Información Pública del Distrito Federal, creándose el Instituto de Acceso a la Información Pública del Distrito Federal.

El 29 de agosto de 2011 se publicó en la Gaceta Oficial del Distrito Federal el Decreto por el que se reforman, adicionan y derogan diversas disposiciones de la Ley de Transparencia y Acceso a la Información Pública del Distrito Federal, a través del cual se estableció el cambio de denominación del Instituto, para adoptar el nombre de Instituto de Acceso a la Información Pública y Protección de Datos Personales del Distrito Federal.

El 6 de mayo de 2016 se publicó en la Gaceta Oficial de la Ciudad de México, el Decreto por el que se expide la Ley de Transparencia, Acceso a la Información Pública y Rendición de Cuentas de la Ciudad de México, citando en su artículo 37, que el Instituto es un órgano autónomo de la Ciudad de México, especializado, independiente, imparcial y colegiado, con personalidad jurídica y patrimonio propios, con plena autonomía técnica, de gestión y financiera, con capacidad para decidir sobre el ejercicio de su presupuesto y determinar su organización interna, funcionamiento y resoluciones, responsable de garantizar el cumplimiento de la presente Ley, dirigir y vigilar el ejercicio de los Derechos de Acceso a la Información y la Protección de Datos Personales, conforme a los principios y bases establecidos por el artículo 6o. de la Constitución Política de los Estados Unidos Mexicanos, la Constitución Política de la Ciudad de México, la Ley General de Transparencia y Acceso a la Información Pública y la Ley de Transparencia, Acceso a la Información Pública y Rendición de Cuentas de la Ciudad de México.

Asimismo, de conformidad con el Artículo Décimo Séptimo Transitorio del Decreto por el que se expide la Ley de Transparencia, Acceso a la Información y Rendición de Cuentas de la Ciudad de México, indica que el Instituto de Acceso a la Información Pública y Protección de Datos Personales del Distrito Federal se extinguirá a partir del 1 de abril del 2018 y se creará el nuevo Instituto de Transparencia, Acceso a la Información Pública, Protección de Datos Personales y Rendición de Cuentas de la Ciudad de México.



“DÉCIMO SÉPTIMO. El nuevo Instituto de Transparencia, Acceso a la Información Pública, Protección de Datos Personales y Rendición de Cuentas de la Ciudad de México que crea la presente Ley, con los Comisionados Ciudadanos que lo conformarán, entrará en operación a partir del primer día del mes de abril del año dos mil dieciocho, y como consecuencia se extinguirá el actual Instituto de Transparencia, Acceso a la Información Pública y Protección de Datos Personales del Distrito Federal.”

3. Organización y Objeto Social

El Instituto es un órgano autónomo de la Ciudad de México, especializado, independiente, imparcial y colegiado, con personalidad jurídica y patrimonio propios, con plena autonomía técnica, de gestión y financiera, con capacidad para decidir sobre el ejercicio de su presupuesto y determinar su organización interna, funcionamiento y resoluciones, responsable de garantizar el cumplimiento de la Ley de Transparencia, Acceso a la Información Pública y Rendición de Cuentas de la Ciudad de México, dirigir y vigilar el ejercicio de los Derechos de Acceso a la Información y la Protección de Datos Personales,

El Instituto tiene como fin:

- I. Vigilar en el ámbito de su competencia, el cumplimiento de las disposiciones de transparencia, acceso a la información pública, protección de datos personales, y rendición de cuentas, interpretar, aplicar y hacer cumplir los preceptos aplicables de la Ley General de Transparencia y Acceso a la Información Pública, Ley de Transparencia, Acceso a la Información Pública y Rendición de Cuentas de la Ciudad de México y los que de ella se derivan; y
- II. Garantizar en el ámbito de su competencia, que los sujetos obligados cumplan con los principios de constitucionalidad, legalidad, certeza, independencia, imparcialidad y objetividad en materia de transparencia y acceso a la información pública señalados en la Ley General, la Ley de Transparencia, y demás disposiciones aplicables.

Las principales atribuciones del Instituto son:

- I. Emitir opiniones y recomendaciones sobre temas relacionados con la presente Ley; emitir recomendaciones vinculatorias a los sujetos obligados respecto a la información que están obligados a publicar y mantener actualizada en los términos de la presente Ley; así como a la forma en que cumplen con las obligaciones de transparencia a que están sujetos, derivadas del monitoreo a sus portales y de la práctica de revisiones, visitas e inspecciones;
- II. Investigar, conocer y resolver los recursos de revisión que se interpongan contra los actos y resoluciones dictados por los sujetos obligados con relación a las solicitudes de acceso a la información, protegiendo los derechos que tutela la presente Ley;



Consideraciones fiscales

El Instituto no es contribuyente del Impuesto Sobre la Renta (ISR), de conformidad con los artículos 93 y 102 de la Ley del ISR. El Instituto únicamente se encuentra obligado a efectuar las retenciones de impuesto que se originan por concepto de las remuneraciones pagadas por sueldos y salarios a sus trabajadores; asimismo, a efectuar la retención sobre honorarios asimilables a salarios y arrendamientos a personas físicas y honorarios profesionales, y efectuar el entero ante las autoridades fiscales de conformidad con la Ley antes citada.

El artículo 3 de la Ley del Impuesto al Valor Agregado establece que el Instituto deberá aceptar la traslación de este impuesto y efectuar el pago por los actos gravados que realice, en su caso.

Estructura organizacional básica

El Pleno del Instituto, mediante acuerdo **0313/SO/27-02/2019**, de fecha 27 de febrero de 2019, aprobó el Reglamento Interior del Instituto de Transparencia, Acceso a la Información Pública, Protección de Datos Personales y Rendición de Cuentas de la Ciudad de México, estableciendo en su Capítulo Segundo, Artículo 6, que el Instituto contará con la siguiente estructura:

- I. Pleno;
- II. Comisionada Presidenta o Comisionado Presidente;
- III. Comisionadas o Comisionados Ciudadanos;
- IV. Secretaría Técnica;
- V. Secretaría Ejecutiva;
- VI. Órgano Interno de Control;
- VII. Dirección de Asuntos Jurídicos
Dirección de Capacitación para la Cultura de la Transparencia, la Protección de Datos Personales y la Rendición de Cuentas.
Dirección de Estado Abierto, Estudios y Evaluación
Dirección de Vinculación y Proyección Estratégica
Dirección de Datos Personales
Dirección de Tecnologías de la Información
Dirección de Administración y Finanzas,
y Dirección de Comunicación Social.

Por otra parte, con el Acuerdo 0314/SO/27-02/2019 del 27 de febrero de 2019, aprobó la Estructura Orgánica y Funcional del Instituto de Transparencia, Acceso a la Información Pública, Protección de Datos Personales y Rendición de Cuentas de la Ciudad de México, estableciendo en el punto número Segundo del Acuerdo que: Se instruye a la Dirección de Administración y Finanzas del Instituto, a efecto de que realice las acciones necesarias para la creación de los perfiles correspondientes a cada una de las plazas que integrarán la plantilla de las Ponencias del Instituto, la cual se encuentra sujeta a disponibilidad de los recursos presupuestales. Asimismo, con el Acuerdo 0436/SO/13-03/2019 del 13 de marzo de 2019, se aprobó el Programa Operativo Anual y el Presupuesto de Egresos del Instituto, para el ejercicio fiscal 2019.

4. Bases de Preparación de los Estados Financieros

El Instituto tiene de conocimiento y ha observado como base de elaboración de los Estados Financieros y Presupuestales la normatividad aplicable de conformidad con lo siguiente: Con fecha 31 de diciembre de 2008, el H. Congreso de la Unión aprobó la Ley General de Contabilidad Gubernamental (LGCG) vigente a partir de 1° de enero de 2009; esta ley tiene como objeto establecer los criterios generales que regirán la contabilidad gubernamental y la emisión de información financiera de los entes públicos, con el fin de lograr su adecuada armonización.

Esta ley es de observancia obligatoria para los poderes Ejecutivo, Legislativo y Judicial de la Federación, los estados y el Distrito Federal; los ayuntamientos de los municipios; los órganos político administrativos de las demarcaciones territoriales del Distrito Federal; las entidades de la administración pública paraestatal, ya sean federales, estatales o municipales y los órganos autónomos federales y estatales.

La Ley establece la creación de un Consejo Nacional de Armonización Contable (CONAC), el cual tiene por objeto la emisión de las normas contables y lineamientos para la generación de información financiera que aplicarán los entes públicos. El CONAC ha emitido las siguientes disposiciones:

- Marco Conceptual de Contabilidad Gubernamental.
- Postulados Básicos de Contabilidad Gubernamental.
- Normas y Metodología para la Determinación de los Momentos Contables de los Egresos.
- Normas y Metodología para la Determinación de los Momentos Contables de los Ingresos.
- Lineamientos sobre los indicadores para medir los avances físicos y financieros relacionados con los recursos públicos federales.
- Clasificador por Tipo de gasto.
- Clasificador funcional del gasto.
- Clasificador por Objeto del Gasto.
- Lineamientos mínimos relativos al Diseño e Integración del Registro en los libros Diario, Mayor e Inventarios y Balances (Registro Electrónico).
- Manual de Contabilidad Gubernamental.
- Reglas de Registro y Valoración del Patrimonio y sus elementos específicos.

La Unidad de Contabilidad Gubernamental e Informes de la Gestión Pública emitió, el 29 de julio de 2011, los “Lineamientos de la Estrategia de Armonización para la Administración Pública Federal Paraestatal a efecto de dar cumplimiento a la Ley General de Contabilidad Gubernamental”. De acuerdo a esos lineamientos, los entes públicos deberán disponer de Manuales de Contabilidad a más tardar el 31 de diciembre de 2011, de conformidad en el Artículo 4° transitorio fracción II de la LGCG, y a partir del 1 de enero de 2012 deberán realizar registros contables con base acumulativa en apego a los documentos emitidos por la CONAC, que se mencionan en el párrafo anterior.



Postulados básicos

Existencia Permanente

Al Instituto de Transparencia, Acceso a la Información Pública, Protección de Datos Personales y Rendición de Cuentas de la Ciudad de México, Ente Público del Gobierno de la Ciudad de México, de conformidad con el Decreto de Presupuesto de Egresos de la Ciudad de México para el Ejercicio Fiscal 2019 aprobado por el Congreso de la Ciudad de México, y publicado en la Gaceta Oficial de la Ciudad de México el día 31 de diciembre de 2018, le autorizaron los recursos para su operación, por lo que los estados financieros se realizaron sobre la base de existencia permanente ya que se encuentra en la posibilidad de ejecutar su Programa Operativo Anual.

5. Políticas de Contabilidad Significativas

- Principales Políticas Contables

De conformidad con la Ley General de Contabilidad Gubernamental, el Instituto está sujeto a la normatividad que expida el Consejo Nacional de Armonización Contable y a las disposiciones emitidas por el Secretario Técnico de dicho Consejo, representado por el Titular de la Unidad de Contabilidad Gubernamental e Informes sobre la Gestión Pública de la Secretaría de Hacienda y Crédito Público.

El 31 de diciembre de 2008 fue publicada en el Diario Oficial de la Federación la Ley General de Contabilidad Gubernamental, que tiene por objeto establecer los criterios generales que regirán la Contabilidad Gubernamental y la emisión de la información financiera de los entes públicos, con el fin de lograr su adecuada armonización, para facilitar a los entes públicos el registro y la fiscalización de los activos, pasivos, ingresos y gastos y, en general, a contribuir a medir la eficacia, economía y eficiencia del gasto e ingresos públicos.

El Órgano de coordinación para la armonización de la contabilidad gubernamental es el Consejo Nacional de Armonización Contable (CONAC), el cual tiene por objeto la emisión de las normas contables y lineamientos para la generación de información financiera que aplicarán los entes públicos, previamente formulados y propuestas por el Secretario Técnico.

Con fecha 20 de agosto de 2009, fueron publicados en el Diario Oficial de la Federación del Marco Conceptual de Contabilidad Gubernamental, los Postulados Básicos de Contabilidad Gubernamental y las Normas y Metodología para la Determinación de los Momentos Contables de los Egresos.

En el ámbito de aplicación del Marco Conceptual de Contabilidad Gubernamental se establece como de aplicación supletoria:



- La normatividad emitida por las unidades administrativas o instancias competentes en Materia de Contabilidad Gubernamental;
- Las Normas de Internacionales de Contabilidad para el Sector Publico (NICSP) emitidas por la Junta de Normas Internacionales de Contabilidad del Sector Público (International Public Sector Accounting Standards Board, International Federation Accounting Committee).
- Las Normas de Información Financiera del Consejo Mexicano para la Investigación y Desarrollo de Normas de Información Financiera (CINIF).

Con fecha 27 de septiembre de 2018, se publicó en el Diario Oficial de la Federación diversas modificaciones a la normativa del CONAC, las cuales entraron en vigor a partir del 1º. de enero de 2019, de las cuales, entre otras, reformaron y adicionaron: el Manual de Contabilidad Gubernamental, las Normas y Metodología para la determinación de los momentos contables de los ingresos, el Acuerdo por el que se reforman los Criterios para la elaboración y presentación homogénea de la información financiera y de los formatos a que hace referencia la Ley de Disciplina Financiera de las Entidades Federativas y Municipios, el Acuerdo por el que se reforma y adiciona el Formato de Conciliación entre los Ingresos Presupuestarios y Contables, así como los Egresos Presupuestarios y los Gastos Contables; Clasificador por Rubros de Ingresos.

- **Bases de registro de las operaciones**

La contabilidad del Instituto es mantenida sobre la base de costos históricos originales. Consecuentemente, sus estados financieros no reconocen los efectos de la inflación sobre la información financiera.

- **Activos fijos**

Los activos fijos son registrados a su costo de adquisición. La depreciación sobre dichos activos se registra como una disminución del patrimonio, aplicando las siguientes tasas anuales con base en lo siguiente:

Mobiliario y equipo de oficina	10%
Equipo informático	30% y 33.3%
Equipo audiovisual y de video	10%
Equipo de comunicación	10%
Vehículo y Equipo de Transporte	25%
Maquinaria y equipo	10%

Las colecciones y libros no son depreciados, considerando la naturaleza de estos activos.

- **Activos Intangibles**



Los activos intangibles son registrados a su costo de adquisición. La amortización sobre dichos activos se registra como una disminución del patrimonio, aplicando la siguiente tasa anual:
Licencias y software 100%

- **Ministraciones de recursos**

Para financiar sus gastos de operación y de inversión, el Instituto recibe ministraciones de recursos, autorizadas por el Congreso de la Ciudad de México, y transferidas por la Secretaría de Administración y Finanzas del Gobierno de la Ciudad de México. Las ministraciones de recursos destinadas a financiar gastos de operación se registran en el estado de ingresos y egresos, y las ministraciones destinadas a financiar gastos de inversión se registran como parte del patrimonio.

6. Ministraciones del Gobierno de la Ciudad de México

En el ejercicio terminado al 30 de septiembre de 2019, las ministraciones de recursos recibidas por el Instituto se distribuyeron como se muestra en el siguiente cuadro. La distribución entre gastos de operación y gastos de inversión es decidida por el Pleno del Instituto.

Ministraciones destinadas a gastos de operación	\$106,711,060.00
Ministraciones destinadas a gastos de inversión	\$415,439.50
Total ministraciones recibidas	\$107,126,499.50

7. Ejercicio presupuestal

En resumen el ejercicio presupuestal del Instituto de Transparencia, Acceso a la Información Pública, Protección de Datos Personales y Rendición de Cuentas de la Ciudad de México del periodo comprendido del 1 de enero al 30 de septiembre de 2019 se muestra a continuación; asimismo, por separado se presenta el estado presupuestal correspondiente.

Presupuesto modificado	107,877,585.38
Presupuesto ejercido	81,392,587.23
Remanente	<u>26,484,998.15</u>

El presupuesto modificado corresponde al total de las transferencias, asignaciones, subsidios y otras ayudas por 107,126,499.50 pesos, más el incremento al techo presupuestal por 751,085.88 pesos, autorizado por el Pleno del Instituto mediante acuerdo 2400/SO/21-08/2019, con la Afectación Presupuestal Externa núm. 7, por 559,829.79 pesos, monto que proviene de los rendimientos financieros generados en el fondo de inversión, del mes de marzo a julio de 2019, con la finalidad de darle suficiencia presupuestal a la partida 1521 "Liquidaciones por indemnizaciones y por sueldos y salarios caídos", debido al pago condenado en el expediente número 3292/10 de la Tercera Sala del Tribunal Federal de Conciliación y Arbitraje a favor de un exfuncionario del Instituto y la Afectación Presupuestal Externa núm. 9, por 191,256.09 pesos, monto que corresponde a la


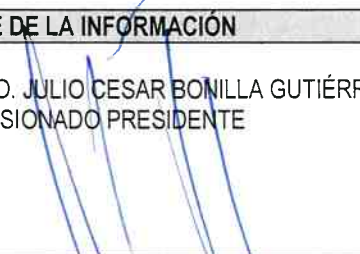


indemnización recibida por el Instituto por la reparación y reconstrucción del inmueble afectado por el sismo del 19 de septiembre de 2017, dando suficiencia a la partida 3511 “Conservación y Mantenimiento menor de inmuebles”.

Autorización de la emisión de los Estados Financieros

Los estados financieros y sus notas fueron autorizados para su emisión el 9 de octubre de 2019 por los funcionarios del Instituto de Transparencia, Acceso a la Información Pública, Protección de Datos Personales y Rendición de Cuentas de la Ciudad de México.

“Bajo protesta de decir verdad declaramos que los Estados Financieros y sus notas, son razonablemente correctos y son responsabilidad del emisor”

RESPONSABLE DE ELABORAR LA INFORMACIÓN	RESPONSABLE DE LA INFORMACIÓN
NOMBRE: L.C.P. SANDRA ARIADNA MANCERO PADILLA CARGO: DIRECTORA DE ADMINISTRACIÓN Y FINANZAS*	NOMBRE: MTRO. JULIO CESAR BONILLA GUTIÉRREZ CARGO: COMISIONADO PRESIDENTE
FIRMA: 	FIRMA: 

* De conformidad con el Acuerdo del Pleno 031/SO/16-01/2019.