



**ESTADOS FINANCIEROS**  
**INSTITUTO DE TRANSPARENCIA, ACCESO A LA INFORMACIÓN PÚBLICA, PROTECCIÓN DE DATOS PERSONALES Y RENDICIÓN DE CUENTAS DE LA CIUDAD DE MÉXICO**  
**ESTADO DE SITUACIÓN FINANCIERA**  
**(CIFRAS EN PESOS)**

CONCEPTO	2021	2020	CONCEPTO	2021	2020
<b>ACTIVO</b>			<b>PASIVO</b>		
<b>Activo Circulante</b>			<b>Pasivo Circulante</b>		
Efectivo y Equivalentes	1,433,121	1,229,610	Cuentas por Pagar a Corto Plazo	1,433,121	1,229,610
Derechos a Recibir Efectivo o Equivalentes	0	0	Documentos por Pagar a Corto Plazo	0	0
Derechos a Recibir Bienes o Servicios	0	0	Porción a Corto Plazo de la Deuda Pública a Largo Plazo	0	0
Inventarios	0	0	Títulos y Valores a Corto Plazo	0	0
Almacenes	0	0	Pasivos Diferidos a Corto Plazo	0	0
Estimación por Pérdida o Deterioro de Activos Circulantes	0	0	Fondos y Bienes de Terc. en Garantía y/o Administración a Corto Plazo	0	0
Otros Activos Circulantes	0	0	Provisiones a Corto Plazo	0	0
			Otros Pasivos a Corto Plazo	0	0
<b>Total de Activos Circulantes</b>	<b>1,433,121</b>	<b>1,229,610</b>	<b>Total de Pasivos Circulantes</b>	<b>1,433,121</b>	<b>1,229,610</b>
<b>Activo No Circulante</b>			<b>Pasivo No Circulante</b>		
Inversiones Financieras a Largo Plazo	0	0	Cuentas por Pagar a Largo Plazo	0	0
Derechos a Recibir Efectivo o Equivalentes a Largo Plazo	0	0	Documentos por Pagar a Largo Plazo	0	0
Bienes Inmuebles, Infraestructura y Construcciones en Proceso	0	0	Deuda Pública a Largo Plazo	0	0
Bienes Muebles	39,718,010	40,026,243	Pasivos Diferidos a Largo Plazo	0	0
Activos Intangibles	11,166,754	9,861,937	Fondos y Bienes de Terc. en Garantía y/o Administración a Largo Plazo	0	0
Depreciación, Deterioro y Amortización Acumulada de Bienes	(22,228,161)	(28,065,579)	Provisiones a Largo Plazo	0	0
Activos Diferidos	0	0	<b>Total de Pasivos No Circulantes</b>	<b>0</b>	<b>0</b>
Estimación por Pérdida o Deterioro de Activos no Circulantes	0	0			
Otros Activos no Circulantes	0	0	<b>Total del Pasivo</b>	<b>1,433,121</b>	<b>1,229,610</b>
<b>Total de Activos No Circulantes</b>	<b>18,656,603</b>	<b>21,802,601</b>	<b>Total Hacienda Pública/Patrimonio</b>	<b>18,656,603</b>	<b>21,802,601</b>
<b>Total del Activo</b>	<b>20,089,724</b>	<b>23,032,211</b>	<b>Total del Pasivo y Hacienda Pública/Patrimonio</b>	<b>20,089,724</b>	<b>23,032,211</b>
			<b>HACIENDA PÚBLICA/PATRIMONIO</b>		
			<b>Hacienda Pública/Patrimonio Contribuido</b>		
			Aportaciones		
			Donaciones de Capital		
			Actualización de la Hacienda Pública/Patrimonio		
			<b>Hacienda Pública/Patrimonio Generado</b>		
			Resultados del Ejercicio (Ahorro/Desahorro)		
			Resultados de Ejercicios Anteriores		
			Revalúos		
			Reservas		
			Rectificaciones de Resultados de Ejercicios Anteriores		
			<b>Exceso o Insuficiencia en la Act. de la Hacienda Púb./Patrim.</b>		
			Resultado por Posición Monetaria		
			Resultado por Tenencia de Activos no Monetarios		

Subdirectora de Recursos Financieros

Diana Franco Hernández Martínez

Directora de Administración y Finanzas

Sandra Ariadna Mancebo Padilla

Comisionado Presidente

Aristides Rodrigo Guerrero García

Bajo protesta de decir verdad declaramos que los Estados Financieros y sus notas, son razonablemente correctos y son responsabilidad del emisor.

La información consignada en este reporte es responsabilidad de la Unidad Ejecutora de Gasto, de conformidad a los Artículos 51, 154 y 155 de la Ley de Austeridad, Transparencia en Remuneraciones, Prestaciones y Ejercicio de Recursos de la Ciudad de México, la que se publica para la integración de la Cuenta Pública 2021.



**ESTADOS FINANCIEROS  
INSTITUTO DE TRANSPARENCIA, ACCESO A LA INFORMACIÓN PÚBLICA, PROTECCIÓN DE DATOS PERSONALES Y RENDICIÓN DE CUENTAS DE LA  
CIUDAD DE MÉXICO  
ESTADO DE SITUACIÓN FINANCIERA COMPARATIVO  
(CIFRAS EN PESOS)**

CONCEPTO	AI 31 DE DICIEMBRE DE		VARIACIÓN	
	2021	2020	IMPORTE	PORCENTAJE
<b>ACTIVO</b>				
<b>Activo Circulante</b>				
Efectivo y Equivalentes	1,433,121	1,229,610	203,511	17%
Derechos a Recibir Efectivo o Equivalentes	0	0	0	0%
Derechos a Recibir Bienes o Servicios	0	0	0	0%
Inventarios	0	0	0	0%
Almacenes	0	0	0	0%
Estimación por Pérdida o Deterioro de Activos Circulantes	0	0	0	0%
Otros Activos Circulantes	0	0	0	0%
<b>Total de Activos Circulantes</b>	<b>1,433,121</b>	<b>1,229,610</b>	<b>203,511</b>	<b>17%</b>
<b>Activo No Circulante</b>				
Inversiones Financieras a Largo Plazo	0	0	0	0%
Derechos a Recibir Efectivo o Equivalentes a Largo Plazo	0	0	0	0%
Bienes Inmuebles, Infraestructura y Construcciones en Proceso	0	0	0	0%
Bienes Muebles	39,718,010	40,026,243	(308,233)	-1%
Activos Intangibles	11,166,754	9,861,937	1,304,817	13%
Depreciación, Deterioro y Amortización Acumulada de Bienes	(32,228,161)	(28,085,579)	(4,142,582)	15%
Activos Diferidos	0	0	0	0%
Estimación por Pérdida o Deterioro de Activos no Circulantes	0	0	0	0%
Otros Activos no Circulantes	0	0	0	0%
<b>Total de Activos Circulantes</b>	<b>18,656,603</b>	<b>21,802,601</b>	<b>(3,145,998)</b>	<b>-14%</b>
<b>Total del Activo</b>	<b>20,089,724</b>	<b>23,032,211</b>	<b>(2,942,487)</b>	<b>-13%</b>
<b>PASIVO</b>				
<b>Pasivo Circulante</b>				
Cuentas por Pagar a Corto Plazo	1,433,121	1,229,610	203,511	17%
Documentos por Pagar a Corto Plazo	0	0	0	0%
Porción a Corto Plazo de la Deuda Pública a Largo Plazo	0	0	0	0%
Títulos y Valores a Corto Plazo	0	0	0	0%
Pasivos Diferidos a Corto Plazo	0	0	0	0%
Fondos y Bienes de Terceros en Garantía y/o Administración a Corto Plazo	0	0	0	0%
Provisiones a Corto Plazo	0	0	0	0%
Otros Pasivos a Corto Plazo	0	0	0	0%
<b>Total de Pasivos Circulantes</b>	<b>1,433,121</b>	<b>1,229,610</b>	<b>203,511</b>	<b>17%</b>
<b>Pasivo No Circulante</b>				
Cuentas por Pagar a Largo Plazo	0	0	0	0%
Documentos por Pagar a Largo Plazo	0	0	0	0%
Deuda Pública a Largo Plazo	0	0	0	0%
Pasivos Diferidos a Largo Plazo	0	0	0	0%
Fondos y Bienes de Terceros en Garantía y/o Administración a Largo Plazo	0	0	0	0%
Provisiones a Largo Plazo	0	0	0	0%
<b>Total de Pasivos No Circulantes</b>	<b>0</b>	<b>0</b>	<b>0</b>	<b>0%</b>
<b>Total de Pasivo</b>	<b>1,433,121</b>	<b>1,229,610</b>	<b>203,511</b>	<b>17%</b>
<b>HACIENDA PÚBLICA/PATRIMONIO</b>				
<b>Hacienda Pública/Patrimonio Contribuido</b>				
Aportaciones	21,802,601	8,769,948	13,032,653	149%
Donaciones de Capital	21,802,601	8,769,948	13,032,653	149%
Actualización de la Hacienda Pública/Patrimonio	0	0	0	0%
<b>Hacienda Pública/Patrimonio Generado</b>				
Resultados del Ejercicio (Ahorro/Desahorro)	(3,145,998)	13,032,653	(16,178,651)	-124%
Resultados de Ejercicios Anteriores	(3,145,998)	13,032,653	(16,178,651)	-124%
Revalúos	0	0	0	0%
Reservas	0	0	0	0%
Rectificaciones de Resultados de Ejercicios Anteriores	0	0	0	0%
<b>Exceso o Insuficiencia en la Actualización de la Hacienda Pública/Patrimonio</b>				
Resultado por Posición Monetaria	0	0	0	0%
Resultado por Tenencia de Activos no Monetarios	0	0	0	0%
<b>Total Hacienda Pública/Patrimonio</b>	<b>18,656,603</b>	<b>21,802,601</b>	<b>(3,145,998)</b>	<b>-14%</b>
<b>Total del Pasivo y Hacienda Pública/Patrimonio</b>	<b>20,089,724</b>	<b>23,032,211</b>	<b>(2,942,487)</b>	<b>-13%</b>

Subdirectora de Recursos Financieros

Directora de Administración y Finanzas

Comisionado Presidente

Diana Eugenia Hernández Martínez

Sandra Alejandra Mancocho Padilla

Artífices Rodrigo Guerrero García

Bajo protesta de decir verdad declaramos que los Estados Financieros y sus notas, son razonablemente correctos y son responsabilidad del emisor.

La información consignada en este reporte es responsabilidad de la Unidad Ejecutora de Gasto, de conformidad a los Artículos 51, 154 y 155 de la Ley de Rendición de Cuentas y Transparencia en Remuneraciones, Prestaciones y Ejercicio de Recursos de la Ciudad de México, la que sirve de base para la integración de la Cuenta Pública 2021.



**ESTADOS FINANCIEROS**  
**INSTITUTO DE TRANSPARENCIA, ACCESO A LA INFORMACIÓN PÚBLICA, PROTECCIÓN DE DATOS PERSONALES Y RENDICIÓN DE CUENTAS DE LA CIUDAD DE MÉXICO**  
**IMPACTO DE LOS AJUSTES DE AUDITORÍA EN LAS CUENTAS DE BALANCE**  
**(CIFRAS EN PESOS)**

CONCEPTO	SALDO SEGÚN CUENTA PÚBLICA 2020		AJUSTES DE AUDITORÍA		SALDOS AUDITADOS 2020	
	DEUDOR	ACREEDOR	DEBE	HABER	DEUDOR	ACREEDOR
<b>ACTIVO</b>	0	0	0	0	0	0
<b>Activo Circulante</b>	0	0	0	0	0	0
Efectivo y Equivalentes	0	0	0	0	0	0
Derechos a Recibir Efectivo o Equivalentes	0	0	0	0	0	0
Derechos a Recibir Bienes o Servicios	0	0	0	0	0	0
Inventarios	0	0	0	0	0	0
Almacenes	0	0	0	0	0	0
Estimación por Pérdida o Deterioro de Activos Circulantes	0	0	0	0	0	0
Otros Activos Circulantes	0	0	0	0	0	0
<b>Activo No Circulante</b>	0	0	0	0	0	0
Inversiones Financieras a Largo Plazo	0	0	0	0	0	0
Derechos a Recibir Efectivo o Equivalentes a Largo Plazo	0	0	0	0	0	0
Bienes Inmuebles, Infraestructura y Construcciones en Proceso	0	0	0	0	0	0
Bienes Muebles	0	0	0	0	0	0
Activos Intangibles	0	0	0	0	0	0
Depreciación, Deterioro y Amortización Acumulada de Bienes	0	0	0	0	0	0
Activos Diferidos	0	0	0	0	0	0
Estimación por Pérdida o Deterioro de Activos no Circulantes	0	0	0	0	0	0
Otros Activos no Circulantes	0	0	0	0	0	0
<b>PASIVO</b>	0	0	0	0	0	0
<b>Pasivo Circulante</b>	0	0	0	0	0	0
Cuentas por Pagar a Corto Plazo	0	0	0	0	0	0
Documentos por Pagar a Corto Plazo	0	0	0	0	0	0
Porción a Corto Plazo de la Deuda Pública a Largo Plazo	0	0	0	0	0	0
Títulos y Valores a Corto Plazo	0	0	0	0	0	0
Pasivos Diferidos a Corto Plazo	0	0	0	0	0	0
Fondos y Bienes de Terceros en Garantía y/o Administración a Corto Plazo	0	0	0	0	0	0
Provisiones a Corto Plazo	0	0	0	0	0	0
Otros Pasivos a Corto Plazo	0	0	0	0	0	0
<b>Pasivo No Circulante</b>	0	0	0	0	0	0
Cuentas por Pagar a Largo Plazo	0	0	0	0	0	0
Documentos por Pagar a Largo Plazo	0	0	0	0	0	0
Deuda Pública a Largo Plazo	0	0	0	0	0	0
Pasivos Diferidos a Largo Plazo	0	0	0	0	0	0
Fondos y Bienes de Terceros en Garantía y/o Administración a Largo Plazo	0	0	0	0	0	0
Provisiones a Largo Plazo	0	0	0	0	0	0
<b>HACIENDA PÚBLICA/PATRIMONIO</b>	0	0	0	0	0	0
<b>Hacienda Pública/Patrimonio Contribuido</b>	0	0	0	0	0	0
Aportaciones	0	0	0	0	0	0
Donaciones de Capital	0	0	0	0	0	0
Actualización de la Hacienda Pública/Patrimonio	0	0	0	0	0	0
<b>Hacienda Pública/Patrimonio Generado</b>	0	0	0	0	0	0
Resultados del Ejercicio (Ahorro/Desahorro)	0	0	0	0	0	0
Resultados de Ejercicios Anteriores	0	0	0	0	0	0
Revalúos	0	0	0	0	0	0
Reservas	0	0	0	0	0	0
Rectificaciones de Resultados de Ejercicios Anteriores	0	0	0	0	0	0
<b>Exceso o Insuficiencia en la Actualización de la Hacienda Pública/Patrimonio</b>	0	0	0	0	0	0
Resultado por Posición Monetaria	0	0	0	0	0	0
Resultado por Tenencia de Activos no Monetarios	0	0	0	0	0	0
<b>TOTAL</b>	0	0	0	0	0	0

No Aplica

Subdirectora de Recursos Financieros

Directora de Administración y Finanzas

Comisionado Presidente

Diana Priscila Hernández Martínez

Sandra Ariadna Manco Padilla

Aristides Rodrigo Guerrero García

Bajo protesta de decir verdad declaramos que los Estados Financieros y sus notas, son razonablemente correctos y son responsabilidad del emisor.

La información consignada en este reporte es responsabilidad de la Unidad Ejecutora de Gasto, de conformidad a los Artículos 51, 154 y 155 de la Ley de Austeridad, Transparencia en Remuneraciones, Prestaciones y Ejercicio de Recursos de la Ciudad de México, que servirá de base para la integración de la Cuenta Pública 2021.

000003



**ESTADOS FINANCIEROS**  
**INSTITUTO DE TRANSPARENCIA, ACCESO A LA INFORMACIÓN PÚBLICA, PROTECCIÓN DE DATOS PERSONALES Y RENDICIÓN DE CUENTAS DE LA**  
**CIUDAD DE MÉXICO**  
**ESTADO DE ACTIVIDADES**  
**(CIFRAS EN PESOS)**

CONCEPTO	2021	2020
<b>INGRESOS Y OTROS BENEFICIOS</b>		
<b>Ingresos de Gestión</b>	0	0
Impuestos	0	0
Cuotas y Aportaciones de Seguridad Social	0	0
Contribuciones de Mejoras	0	0
Derechos	0	0
Productos	0	0
Aprovechamientos	0	0
Ingresos por Venta de Bienes y Prestación de Servicios	0	0
<b>Part., Aport., Conv., Incentivos Derivados de la Colab. Fisc., Fondos Distintos de Aport., Transf., Asig., Subsidios y Subvenciones, y Pens. y Jub.</b>	<b>147,486,510</b>	<b>161,197,478</b>
Participaciones, Aportaciones, Convenios, Incentivos Derivados de la Colaboración Fiscal y Fondos Distintos de Aportaciones	0	0
Transferencias, Asignaciones, Subsidios y Subvenciones, y Pensiones y Jubilaciones	147,486,510	161,197,478
<b>Otros Ingresos y Beneficios</b>	<b>674,992</b>	<b>200,000</b>
Ingresos Financieros	452,570	200,000
Incremento por Variación de Inventarios	0	0
Disminución del Exceso de Estimaciones por Pérdida o Deterioro u Obsolescencia	0	0
Disminución del Exceso de Provisiones	0	0
Otros Ingresos y Beneficios Varios	222,422	0
<b>Total de Ingresos y Otros Beneficios</b>	<b>148,161,502</b>	<b>161,397,478</b>
<b>GASTOS Y OTRAS PÉRDIDAS</b>		
<b>Gastos de Funcionamiento</b>	<b>145,228,847</b>	<b>145,300,777</b>
Servicios Personales	119,523,544	115,573,113
Materiales y Suministros	2,635,526	4,364,683
Servicios Generales	23,069,777	25,362,981
<b>Transferencias, Asignaciones, Subsidios y Otras Ayudas</b>	<b>103,350</b>	<b>100,285</b>
Transferencias Internas y Asignaciones al Sector Público	0	0
Transferencias al Resto del Sector Público	0	0
Subsidios y Subvenciones	0	0
Ayudas Sociales	103,350	100,285
Pensiones y Jubilaciones	0	0
Transferencias a Fideicomisos, Mandatos y Contratos Análogos	0	0
Transferencias a la Seguridad Social	0	0
Donativos	0	0
Transferencias al Exterior	0	0
<b>Participaciones y Aportaciones</b>	<b>0</b>	<b>0</b>
Participaciones	0	0
Aportaciones	0	0
Convenios	0	0
<b>Intereses, Comisiones y Otros Gastos de la Deuda Pública</b>	<b>0</b>	<b>0</b>
Intereses de la Deuda Pública	0	0
Comisiones de la Deuda Pública	0	0
Gastos de la Deuda Pública	0	0
Costo por Coberturas	0	0
Apoyos Financieros	0	0
<b>Otros Gastos y Pérdidas Extraordinarias</b>	<b>5,975,303</b>	<b>2,963,763</b>
Estimaciones, Depreciaciones, Deterioros, Obsolescencia y Amortizaciones	5,975,303	2,963,763
Provisiones	0	0
Disminución de Inventarios	0	0
Aumento por Insuficiencia de Estimaciones por Pérdida o Deterioro u Obsolescencia	0	0
Aumento por Insuficiencia de Provisiones	0	0
Otros Gastos	0	0
<b>Inversión Pública</b>	<b>0</b>	<b>0</b>
Inversión Pública no Capitalizable	0	0
<b>Total de Gastos y Otras Pérdidas</b>	<b>151,307,500</b>	<b>148,364,825</b>
<b>Resultados del Ejercicio (Ahorro/Desahorro)</b>	<b>(3,145,998)</b>	<b>13,032,653</b>

Subdirectora de Recursos Financieros

Diana Franco Hernández Martínez

Directora de Administración y Finanzas

Sandra Mariadna Manabebo Padilla

Comisionado Presidente

Ayudante Rodrigo Gutiérrez García

Bajo protesta de decir verdad declaramos que los Estados Financieros y sus notas, son razonablemente correctos y son responsabilidad del emisor.  
La información consignada en este reporte es responsabilidad de la Unidad Ejecutora de Gasto, de conformidad a los Artículos 51, 154 y 155 de la Ley de Austeridad, Transparencia en Remuneraciones, Prestaciones y Ejercicio de Recursos de la Ciudad de México, la que servirá de base para la integración de la Cuenta Pública 2021.

000004



**ESTADOS FINANCIEROS**  
**INSTITUTO DE TRANSPARENCIA, ACCESO A LA INFORMACIÓN PÚBLICA, PROTECCIÓN DE DATOS PERSONALES Y RENDICIÓN DE CUENTAS DE LA CIUDAD DE MÉXICO**  
**ESTADO DE ACTIVIDADES COMPARATIVO**  
**(CIFRAS EN PESOS)**

CONCEPTO	AL 31 DE DICIEMBRE DE		VARIACIÓN	
	2021	2020	IMPORTE	PORCENTAJE
<b>INGRESOS Y OTROS BENEFICIOS</b>				
<b>Ingresos de Gestión</b>	0	0	0	0%
Impuestos	0	0	0	0%
Cuotas y Aportaciones de Seguridad Social	0	0	0	0%
Contribuciones de Mejoras	0	0	0	0%
Derechos	0	0	0	0%
Productos	0	0	0	0%
Aprovechamientos	0	0	0	0%
Ingresos por Venta de Bienes y Prestación de Servicios	0	0	0	0%
<b>Part., Aport., Conv., Incentivos Derivados de la Colab. Fisc., Fondos Distintos de Aport., Transf., Asig., Subsidios y Subvenciones, y Pens. y Jub.</b>	147,486,510	161,197,478	(13,710,968)	-9%
Participaciones, Aportaciones, Convenios, Incentivos Derivados de la Colaboración Fiscal y Fondos Distintos de Aportaciones	0	0	0	0%
Transferencias, Asignaciones, Subsidios y Subvenciones, y Pensiones y Jubilaciones	147,486,510	161,197,478	(13,710,968)	-9%
<b>Otros Ingresos y Beneficios</b>	674,992	200,000	474,992	237%
Ingresos Financieros	452,570	200,000	252,570	126%
Incremento por Variación de Inventarios	0	0	0	0%
Disminución del Exceso de Estimaciones por Pérdida o Deterioro u Obsolescencia	0	0	0	0%
Disminución del Exceso de Provisiones	0	0	0	0%
Otros Ingresos y Beneficios Varios	222,422	0	222,422	
<b>Total de Ingresos y Otros Beneficios</b>	<b>148,161,502</b>	<b>161,397,478</b>	<b>(13,235,976)</b>	<b>-8%</b>
<b>GASTOS Y OTRAS PÉRDIDAS</b>				
<b>Gastos de Funcionamiento</b>	145,228,847	145,300,777	(71,930)	0%
Servicios Personales	119,523,544	115,573,113	3,950,431	3%
Materiales y Suministros	2,635,526	4,364,683	(1,729,157)	-40%
Servicios Generales	23,069,777	25,362,981	(2,293,204)	-9%
<b>Transferencias, Asignaciones, Subsidios y Otras Ayudas</b>	103,350	100,285	3,065	3%
Transferencias Internas y Asignaciones al Sector Público	0	0	0	0%
Transferencias al Resto del Sector Público	0	0	0	0%
Subsidios y Subvenciones	0	0	0	0%
Ayudas Sociales	103,350	100,285	3,065	3%
Pensiones y Jubilaciones	0	0	0	0%
Transferencias a Fideicomisos, Mandatos y Contratos Análogos	0	0	0	0%
Transferencias a la Seguridad Social	0	0	0	0%
Donativos	0	0	0	0%
Transferencias al Exterior	0	0	0	0%
<b>Participaciones y Aportaciones</b>	0	0	0	0%
Participaciones	0	0	0	0%
Aportaciones	0	0	0	0%
Convenios	0	0	0	0%
<b>Intereses, Comisiones y Otros Gastos de la Deuda Pública</b>	0	0	0	0%
Intereses de la Deuda Pública	0	0	0	0%
Comisiones de la Deuda Pública	0	0	0	0%
Gastos de la Deuda Pública	0	0	0	0%
Costo por Coberturas	0	0	0	0%
Apoyos Financieros	0	0	0	0%
<b>Otros Gastos y Pérdidas Extraordinarias</b>	5,975,303	2,963,763	3,011,540	102%
Estimaciones, Depreciaciones, Deterioros, Obsolescencia y Amortizaciones	5,975,303	2,963,763	3,011,540	102%
Provisiones	0	0	0	0%
Disminución de Inventarios	0	0	0	0%
Aumento por Insuficiencia de Estimaciones por Pérdida o Deterioro u Obsolescencia	0	0	0	0%
Aumento por Insuficiencia de Provisiones	0	0	0	0%
Otros Gastos	0	0	0	0%
<b>Inversión Pública</b>	0	0	0	0%
Inversión Pública no Capitalizable	0	0	0	0%
<b>Total de Gastos y Otras Pérdidas</b>	<b>151,307,500</b>	<b>148,364,825</b>	<b>2,942,675</b>	<b>2%</b>
<b>Resultados del Ejercicio (Ahorro/Desahorro)</b>	<b>(3,145,998)</b>	<b>13,032,653</b>	<b>(16,178,651)</b>	<b>-124%</b>

Subdirectora de Recursos Financieros

Directora de Administración y Finanzas

Comisionado Presidente

Diana Francisca Hernández Martínez

Andrés Adrián Manabeo Padilla

Aristides Rodrigo Guerrero García

Bajo protesta de decir verdad declaramos que los Estados Financieros y sus notas, son razonablemente correctos y son responsabilidad del emisor.

La información consignada en este reporte es responsabilidad de la Unidad Ejecutora de Gasto, de conformidad a los Artículos 51, 154 y 155 de la Ley de Austeridad, Transparencia en Remuneraciones, Prestaciones y Ejercicio de Recursos de la Ciudad de México, la que servirá de base para la preparación de la Cuenta Pública 2021.



**ESTADOS FINANCIEROS**  
**INSTITUTO DE TRANSPARENCIA, ACCESO A LA INFORMACIÓN PÚBLICA, PROTECCIÓN DE DATOS PERSONALES Y RENDICIÓN DE CUENTAS DE LA CIUDAD DE MÉXICO**  
**ESTADO DE RESULTADOS**  
**(CIFRAS EN PESOS)**

CONCEPTO	PARCIAL	TOTAL	PPRCENTAJE DE CONTRIBUCIÓN
<b>INGRESOS</b>		0	0%
Por Venta de Bienes	0		
Por Venta de Servicios	0		
Otros	0		
<b>MENOS :</b>			
<b>COSTO DE LO VENDIDO</b>		0	0%
Costo de Ventas	0		
Costo de Servicios	0		
<b>RESULTADO BRUTO</b>		0	0%
<b>MENOS :</b>			
<b>GASTOS DE OPERACIÓN</b>		0	0%
Gastos de Administración	0		
Gastos Diversos	0		
<b>RESULTADO DE OPERACIÓN</b>		0	0%
<b>MÁS (MENOS) :</b>			
<b>OTROS GASTOS Y PRODUCTOS</b>		0	0%
Gastos Financieros	0		
Productos Financieros	0		
Otros	0		
<b>RESULTADO ANTES DE APORTACIONES Y TRANSFERENCIAS</b>		0	0%
<b>MÁS :</b>			
<b>APORTACIONES Y TRANSFERENCIAS</b>		0	0%
Aportaciones del Gobierno de la Ciudad de México	0		
Transferencias del Gobierno de la Ciudad de México	0		
<b>RESULTADO NETO</b>		0	0%
<b>MENOS :</b>			
<b>GASTOS Y COSTOS EXTRAORDINARIOS</b>		0	0%
Depreciación Reexpresada	0		
Provisiones	0		
<b>RESULTADO DEL EJERCICIO</b>		0	0%

No Aplica

Subdirectora de Recursos Financieros

Diana Francia Hernández Martínez

Directora de Administración y Finanzas

Diana Gladys Macabeo Padilla

Comisionado Presidente

Andrés Rodrigo Guerrero García

Bajo protesta de decir verdad declaramos que los Estados Financieros y sus notas, son razonablemente correctos y son responsabilidad del emisor.

La información consignada en este reporte es responsabilidad de la Unidad Ejecutora de Gasto, de conformidad a los Artículos 51, 154 y 155 de la Ley de Austeridad, Transparencia en Remuneraciones, Prestaciones y Ejercicio de Recursos de la Ciudad de México, la que servirá de base para la Integración de la Cuenta Pública 2021.



**ESTADOS FINANCIEROS**  
**INSTITUTO DE TRANSPARENCIA, ACCESO A LA INFORMACIÓN PÚBLICA, PROTECCIÓN DE DATOS PERSONALES Y RENDICIÓN DE CUENTAS DE LA CIUDAD DE MÉXICO**  
**ESTADO DE RESULTADOS COMPARATIVO**  
**(CIFRAS EN PESOS)**

CONCEPTO	AL 31 DE DICIEMBRE DE		VARIACIÓN	
	2021	2020	IMPORTE	PORCENTAJE
<b>INGRESOS</b>	0	0	0	0%
Por Venta de Bienes	0	0	0	0%
Por Venta de Servicios	0	0	0	0%
Otros	0	0	0	0%
<b>MENOS :</b>				
<b>COSTO DE LO VENDIDO</b>	0	0	0	0%
Costo de Ventas	0	0	0	0%
Costo de Servicios	0	0	0	0%
<b>RESULTADO BRUTO</b>	0	0	0	0%
<b>MENOS :</b>				
<b>GASTOS DE OPERACIÓN</b>	0	0	0	0%
Gastos de Administración	0	0	0	0%
Gastos Diversos	0	0	0	0%
<b>RESULTADO DE OPERACIÓN</b>	0	0	0	0%
<b>MÁS (MENOS) :</b>				
<b>OTROS GASTOS Y PRODUCTOS</b>	0	0	0	0%
Gastos Financieros	0	0	0	0%
Productos Financieros	0	0	0	0%
Otros	0	0	0	0%
<b>RESULTADO ANTES DE APORTACIONES Y TRANSFERENCIAS</b>	0	0	0	0%
<b>MÁS :</b>				
<b>APORTACIONES Y TRANSFERENCIAS</b>	0	0	0	0%
Aportaciones del Gobierno de la Ciudad de México	0	0	0	0%
Transferencias del Gobierno de la Ciudad de México	0	0	0	0%
<b>RESULTADO NETO</b>	0	0	0	0%
<b>MENOS :</b>				
<b>GASTOS Y COSTOS EXTRAORDINARIOS</b>	0	0	0	0%
Depreciación Reexpresada	0	0	0	0%
Provisiones	0	0	0	0%
<b>RESULTADO DEL EJERCICIO</b>	0	0	0	0%

No Aplica

Subdirectora de Recursos Financieros

Directora de Administración y Finanzas

Comisionado Presidente

Diana Patricia Hernández Martínez

Sandra Viradna Mancebo Padilla

Aristides Rodrigo Guerrero García

Bajo protesta de decir verdad declaramos que los Estados Financieros y sus notas, son razonablemente correctos y son responsabilidad del emisor.

La información consignada en este reporte es responsabilidad de la Unidad Ejecutora de Gasto, de conformidad a los Artículos 51, 154 y 155 de la Ley de Arrendamiento, Transparencia en Remuneraciones, Prestaciones y Ejercicio de Recursos de la Ciudad de México, la que servirá de base para la integración de la Cuenta Pública 2021.

Las notas que acompañan al presente Estado Financiero son parte integral del mismo



ESTADOS FINANCIEROS
INSTITUTO DE TRANSPARENCIA, ACCESO A LA INFORMACIÓN PÚBLICA, PROTECCIÓN DE DATOS PERSONALES Y RENDICIÓN DE CUENTAS DE LA CIUDAD DE MÉXICO
IMPACTO DE LOS AJUSTES DE AUDITORÍA EN LAS CUENTAS DE RESULTADOS (CIFRAS EN PESOS)

Table with columns: CONCEPTO, SALDO SEGÚN CUENTA PÚBLICA 2020 (DEUDOR, ACREEDOR), AJUSTES DE AUDITORÍA (DEBE, HABER), SALDOS AUDITADOS 2020 (DEUDOR, ACREEDOR). Rows include INGRESOS Y OTROS BENEFICIOS with various sub-items like Impuestos, Cuotas y Aportaciones de Seguridad Social, etc.

No Aplica

Table with columns: CONCEPTO, SALDO SEGÚN CUENTA PÚBLICA 2020 (DEUDOR, ACREEDOR), AJUSTES DE AUDITORÍA (DEBE, HABER), SALDOS AUDITADOS 2020 (DEUDOR, ACREEDOR). Rows include GASTOS Y OTRAS PÉRDIDAS with various sub-items like Servicios Personales, Materiales y Suministros, etc.

TOTAL
Subdirectora de Recursos Financieros: Diana Francia Hernández Martínez
Directora de Administración y Finanzas: Señora Ariadna Manabeo Padilla
Comisionado Presidente: Aristides Rodrigo Guerrero García

Bajo protesta de decir verdad declaramos que los Estados Financieros y sus notas, son razonablemente correctos y son responsabilidad del emisor.
La información consignada en este reporte es responsabilidad de la Unidad Ejecutora de Gasto, de conformidad a los Artículos 51, 154 y 155 de la Ley de Austeridad, Transparencia en Remuneraciones, Prestaciones y Ejercicio de Recursos de la Ciudad de México, la que servirá de base para la integración de la Cuenta Pública 2021.





**ESTADOS FINANCIEROS**  
**INSTITUTO DE TRANSPARENCIA, ACCESO A LA INFORMACIÓN PÚBLICA, PROTECCIÓN DE DATOS PERSONALES Y RENDICIÓN DE CUENTAS DE LA CIUDAD DE MÉXICO**  
**ESTADO DE CAMBIOS EN LA SITUACIÓN FINANCIERA**  
**(CIFRAS EN PESOS)**

CONCEPTO	ORIGEN	APLICACIÓN
<b>ACTIVO</b>		
<b>Activo Circulante</b>		
Efectivo y Equivalentes	0	203,511
Derechos a Recibir Efectivo o Equivalentes	0	0
Derechos a Recibir Bienes o Servicios	0	0
Inventarios	0	0
Almacenes	0	0
Estimación por Pérdida o Deterioro de Activos Circulantes	0	0
Otros Activos Circulantes	0	0
<b>Activo No Circulante</b>		
Inversiones Financieras a Largo Plazo	0	0
Derechos a Recibir Efectivo o Equivalentes a Largo Plazo	0	0
Bienes Inmuebles, Infraestructura y Construcciones en Proceso	0	0
Bienes Muebles	308,233	0
Activos Intangibles	0	1,304,817
Depreciación, Deterioro y Amortización Acumulada de Bienes	4,142,582	0
Activos Diferidos	0	0
Estimación por Pérdida o Deterioro de Activos no Circulantes	0	0
Otros Activos no Circulantes	0	0
<b>PASIVO</b>		
<b>Pasivo Circulante</b>		
Cuentas por Pagar a Corto Plazo	203,511	0
Documentos por Pagar a Corto Plazo	0	0
Porción a Corto Plazo de la Deuda Pública a Largo Plazo	0	0
Títulos y Valores a Corto Plazo	0	0
Pasivos Diferidos a Corto Plazo	0	0
Fondos y Bienes de Terceros en Garantía y/o Administración a Corto Plazo	0	0
Provisiones a Corto Plazo	0	0
Otros Pasivos a Corto Plazo	0	0
<b>Pasivo No Circulante</b>		
Cuentas por Pagar a Largo Plazo	0	0
Documentos por Pagar a Largo Plazo	0	0
Deuda Pública a Largo Plazo	0	0
Pasivos Diferidos a Largo Plazo	0	0
Fondos y Bienes de Terceros en Garantía y/o Administración a Largo Plazo	0	0
Provisiones a Largo Plazo	0	0
<b>HACIENDA PÚBLICA/PATRIMONIO</b>		
<b>Hacienda Pública/Patrimonio Contribuido</b>		
Aportaciones	13,032,653	0
Donaciones de Capital	0	0
Actualización de la Hacienda Pública/Patrimonio	0	0
<b>Hacienda Pública/Patrimonio Generado</b>		
Resultados del Ejercicio (Ahorro/Desahorro)	0	16,178,651
Resultados de Ejercicios Anteriores	0	0
Revalúos	0	0
Reservas	0	0
Rectificaciones de Resultados de Ejercicios Anteriores	0	0
<b>Exceso o Insuficiencia en la Actualización de la Hacienda Pública/Patrimonio</b>		
Resultado por Posición Monetaria	0	0
Resultado por Tenencia de Activos no Monetarios	0	0
<b>Total de Activo, Pasivo y Hacienda Pública/Patrimonio</b>	<b>17,686,979</b>	<b>17,686,979</b>

Subdirectora de Recursos Financieros

Directora de Administración y Finanzas

Comisionado Presidente

Diana Francia Hernández Martínez

Sandra Ariadna Mancebo Padilla

Arturo Rodríguez Guerrero García

Bajo protesta de decir verdad declaramos que los Estados Financieros y sus notas, son razonablemente correctos y son responsabilidad del emisor.

La información consignada en este reporte es responsabilidad de la Unidad Ejecutora de Gasto, de conformidad a los Artículos 51, 154 y 155 de la Ley de Austeridad, Transparencia en Remuneraciones, Prestaciones y Ejercicio de Recursos de la Ciudad de México, la que servirá de base para la Integración de la Cuenta Pública 2021.



**ESTADOS FINANCIEROS**  
**INSTITUTO DE TRANSPARENCIA, ACCESO A LA INFORMACIÓN PÚBLICA, PROTECCIÓN DE DATOS PERSONALES Y RENDICIÓN DE CUENTAS DE LA**  
**CIUDAD DE MÉXICO**  
**ESTADO DE FLUJOS DE EFECTIVO**  
**(CIFRAS EN PESOS)**

CONCEPTO	2021	2020
<b>Flujos de Efectivo de las Actividades de Operación</b>		
<b>Origen</b>	<b>148,161,502</b>	<b>161,397,478</b>
Impuestos	0	0
Cuotas y Aportaciones de Seguridad Social	0	0
Contribuciones de Mejoras	0	0
Derechos	0	0
Productos	0	0
Aprovechamientos	0	0
Ingresos por Venta de Bienes y Prestación de Servicios	0	0
Participaciones, Aportaciones, Convenios, Incentivos Derivados de la Colaboración Fiscal y Fondos Distintos de Aportaciones	0	0
Transferencias, Asignaciones, Subsidios y Subvenciones, y Pensiones y Jubilaciones	147,486,510	161,197,478
Otros Orígenes de Operación	674,992	200,000
<b>Aplicación</b>	<b>145,332,197</b>	<b>145,401,062</b>
Servicios Personales	119,523,544	115,573,113
Materiales y Suministros	2,635,526	4,364,683
Servicios Generales	23,069,777	25,362,981
Transferencias Internas y Asignaciones al Sector Público	0	0
Transferencias al Resto del Sector Público	0	0
Subsidios y Subvenciones	0	0
Ayudas Sociales	0	0
Pensiones y Jubilaciones	103,350	100,285
Transferencias a Fideicomisos, Mandatos y Contratos Análogos	0	0
Transferencias a la Seguridad Social	0	0
Donativos	0	0
Transferencias al Exterior	0	0
Participaciones	0	0
Aportaciones	0	0
Convenios	0	0
Otras Aplicaciones de Operación	0	0
<b>Flujos Netos de Efectivo por Actividades de Operación</b>	<b>2,829,305</b>	<b>15,996,416</b>
<b>Flujos de Efectivo de las Actividades de Inversión</b>		
<b>Origen</b>	<b>0</b>	<b>0</b>
Bienes Inmuebles, Infraestructura y Construcciones en Proceso	0	0
Bienes Muebles	0	0
Otros Orígenes de Inversión	0	0
<b>Aplicación</b>	<b>2,829,305</b>	<b>15,996,416</b>
Bienes Inmuebles, Infraestructura y Construcciones en Proceso	0	0
Bienes Muebles	1,524,488	10,785,674
Otras Aplicaciones de Inversión	1,304,817	5,210,742
<b>Flujos Netos de Efectivo por Actividades de Inversión</b>	<b>(2,829,305)</b>	<b>(15,996,416)</b>
<b>Flujos de Efectivo de las Actividades de Financiamiento</b>		
<b>Origen</b>	<b>203,511</b>	<b>697,231</b>
Endeudamiento Neto	0	0
Interno	0	0
Externo	0	0
Otros Orígenes de Financiamiento	203,511	697,231
<b>Aplicación</b>	<b>0</b>	<b>0</b>
Servicios de la Deuda	0	0
Interno	0	0
Externo	0	0
Otras Aplicaciones de Financiamiento	0	0
<b>Flujos Netos de Efectivo por Actividades de Financiamiento</b>	<b>203,511</b>	<b>697,231</b>
<b>Incremento/Disminución Neta en el Efectivo y Equivalentes al Efectivo</b>	<b>203,511</b>	<b>697,231</b>
<b>Efectivo y Equivalentes al Efectivo al Inicio del Ejercicio</b>	<b>1,229,610</b>	<b>532,379</b>
<b>Efectivo y Equivalentes al Efectivo al Final del Ejercicio</b>	<b>1,433,121</b>	<b>1,229,610</b>

Subdirectora de Recursos Financieros

Diana Francisca Hernández Martínez

Directora de Administración y Finanzas

Sandra Alejandra Manco Padilla

Comisionado Presidente

Aristides Rodríguez Guerrero García

Bajo protesta de decir verdad declaramos que los Estados Financieros y sus notas, son razonablemente correctos y son responsabilidad del emisor.

La información consignada en este reporte es responsabilidad de la Unidad Ejecutora de Gasto, de conformidad a los Artículos 51, 154 y 155 de la Ley Orgánica de la Secretaría de Administración y Finanzas, la Ley Orgánica de la Unidad Ejecutora de Gasto para la integración de la Cuenta Pública 2021.



**ESTADOS FINANCIEROS**  
**INSTITUTO DE TRANSPARENCIA, ACCESO A LA INFORMACIÓN PÚBLICA, PROTECCIÓN DE DATOS PERSONALES Y RENDICIÓN DE CUENTAS DE LA CIUDAD DE MÉXICO**  
**ESTADO DE VARIACIÓN EN LA HACIENDA PÚBLICA**  
**(CIFRAS EN PESOS)**

CONCEPTO	HACIENDA PÚBLICA/PATRIMONIO CONTRIBUIDO	HDA. PÚB/PATRIM. GENERADO DE EJERCICIOS ANTERIORES	HDA. PÚB/PATRIM. GENERADO DEL EJERCICIO	EXCESO O INSUF. EN LA ACT. DE LA HACIENDA PÚBLICA/PATRIMONIO	TOTAL
<b>Hacienda Pública/Patrimonio Contribuido Neto de 2020</b>	<b>8,769,948</b>				<b>8,769,948</b>
Aportaciones	8,769,948				8,769,948
Donaciones de Capital	0				0
Actualización de la Hacienda Pública/Patrimonio	0				0
<b>Hacienda Pública/Patrimonio Generado Neto de 2020</b>		<b>0</b>	<b>13,032,653</b>		<b>13,032,653</b>
Resultados del Ejercicio (Ahorro/Desahorro)			13,032,653		13,032,653
Resultados de Ejercicios Anteriores					0
Revalúos		0			0
Reservas		0			0
Rectificaciones de Resultados de Ejercicios Anteriores		0			0
<b>Exceso o Insuficiencia en la Actualización de la Hacienda Pública/Patrimonio Neto de 2020</b>				<b>0</b>	<b>0</b>
Resultado por Posición Monetaria				0	0
Resultado por Tenencia de Activos no Monetarios				0	0
<b>Hacienda Pública/Patrimonio Neto Final de 2020</b>	<b>8,769,948</b>	<b>0</b>	<b>13,032,653</b>	<b>0</b>	<b>21,802,601</b>
<b>Cambios en la Hacienda Pública/Patrimonio Contribuido Neto de 2021</b>	<b>13,032,653</b>				<b>13,032,653</b>
Aportaciones	13,032,653				13,032,653
Donaciones de Capital	0				0
Actualización de la Hacienda Pública/Patrimonio	0				0
<b>Variaciones de la Hacienda Pública/Patrimonio Generado Neto de 2021</b>		<b>0</b>	<b>(16,178,651)</b>		<b>(16,178,651)</b>
Resultados del Ejercicio (Ahorro/Desahorro)			(3,145,998)		(3,145,998)
Resultados de Ejercicios Anteriores		0	(13,032,653)		(13,032,653)
Revalúos			0		0
Reservas			0		0
Rectificaciones de Resultados de Ejercicios Anteriores			0		0
<b>Cambios en el Exceso o Insuficiencia en la Actualización de la Hacienda Pública/Patrimonio Neto de 2021</b>				<b>0</b>	<b>0</b>
Resultado por Posición Monetaria				0	0
Resultado por Tenencia de Activos no Monetarios				0	0
<b>Hacienda Pública/Patrimonio Neto Final de 2021</b>	<b>21,802,601</b>	<b>0</b>	<b>(3,145,998)</b>	<b>0</b>	<b>18,656,603</b>

Subdirectora de Recursos Financieros

Diana Francia Hernández Martínez

Directora de Administración y Finanzas

Sandra Angélica Mancebo Padilla

Comisionado Presidente

Aristido Pineda Guerrero García

Bajo protesta de decir verdad declaramos que los Estados Financieros y sus notas, son razonablemente correctos y son responsabilidad del emisor.

La información consignada en este reporte es responsabilidad de la Unidad Ejecutora de Gasto, de conformidad a los Artículos 51, 154 y 155 de la Ley de Austeridad, Transparencia en Remuneraciones, Prestaciones y Ejercicio de Recursos de la Ciudad de México, la que servirá de base para la integración de la Cuenta Pública 2021.

Las notas que acompañan al presente Estado Financiero son parte integral del mismo



**ESTADOS FINANCIEROS**  
**INSTITUTO DE TRANSPARENCIA, ACCESO A LA INFORMACIÓN PÚBLICA, PROTECCIÓN DE DATOS PERSONALES Y RENDICIÓN DE CUENTAS DE LA CIUDAD DE MÉXICO**  
**ESTADO ANALÍTICO DE LA DEUDA Y OTROS PASIVOS**  
**(CIFRAS EN PESOS)**

DENOMINACIÓN DE LAS DEUDAS	MONEDA DE CONTRATACIÓN	INSTITUCIÓN O PAÍS ACREEDOR	SALDO INICIAL DEL PERIODO	SALDO FINAL DEL PERIODO
<b>DEUDA PÚBLICA</b>			0	0
<b>Corto Plazo</b>				
<b>Deuda Interna</b>			0	0
Instituciones de Crédito			0	0
Títulos y Valores			0	0
Arrendamientos Financieros			0	0
<b>Deuda Externa</b>			0	0
Organismos Financieros Internacionales			0	0
Deuda Bilateral			0	0
Títulos y Valores			0	0
Arrendamientos Financieros			0	0
<b>Subtotal de Deuda Pública a Corto Plazo</b>			<b>0</b>	<b>0</b>
<b>Largo Plazo</b>				
<b>Deuda Interna</b>			0	0
Instituciones de Crédito			0	0
Títulos y Valores			0	0
Arrendamientos Financieros			0	0
<b>Deuda Externa</b>			0	0
Organismos Financieros Internacionales			0	0
Deuda Bilateral			0	0
Títulos y Valores			0	0
Arrendamientos Financieros			0	0
<b>Subtotal de Deuda Pública a Largo Plazo</b>			<b>0</b>	<b>0</b>
<b>Total de Otros Pasivos</b>			<b>1,229,610</b>	<b>1,433,121</b>
<b>Total de Deuda Pública y Otros Pasivos</b>			<b>1,229,610</b>	<b>1,433,121</b>

Subdirectora de Recursos Financieros

Diana Francia Hernández Martínez

Directora de Administración y Finanzas

Sandra Ariadna Manco Padilla

Comisionado Presidente

Andrés Rodrigo Guerrero García

**Bajo protesta de decir verdad declaramos que los Estados Financieros y sus notas, son razonablemente correctos y son responsabilidad del emisor.**

La información consignada en este reporte es responsabilidad de la Unidad Ejecutora de Gasto, de conformidad a los Artículos 51, 154 y 155 de la Ley de Austeridad, Transparencia en Remuneraciones, Prestaciones y Ejercicio de Recursos de la Ciudad de México, la que servirá de base para la integración de la Cuenta Pública 2021.

Las notas que acompañan al presente Estado Financiero son parte integral del mismo



**ESTADOS FINANCIEROS**  
**INSTITUTO DE TRANSPARENCIA, ACCESO A LA INFORMACIÓN PÚBLICA, PROTECCIÓN DE DATOS PERSONALES Y RENDICIÓN DE CUENTAS DE LA CIUDAD DE MÉXICO**  
**ESTADO ANALÍTICO DEL ACTIVO**  
**(CIFRAS EN PESOS)**

CONCEPTO	SALDO INICIAL	CARGOS DEL PERIODO	ABONOS DEL PERIODO	SALDO FINAL	VARIACIÓN DEL PERIODO
<b>ACTIVO</b>	<b>23,032,211</b>	<b>528,469,431</b>	<b>531,411,918</b>	<b>20,089,724</b>	<b>(2,942,487)</b>
<b>Activo Circulante</b>	<b>1,229,610</b>	<b>523,857,468</b>	<b>523,653,957</b>	<b>1,433,121</b>	<b>203,511</b>
Efectivo y Equivalentes	1,229,610	374,768,850	374,565,339	1,433,121	203,511
Derechos a Recibir Efectivo o Equivalentes	0	149,088,618	149,088,618	0	0
Derechos a Recibir Bienes o Servicios	0	0	0	0	0
Inventarios	0	0	0	0	0
Almacenes	0	0	0	0	0
Estimación por Pérdida o Deterioro de Activos Circulantes	0	0	0	0	0
Otros Activos Circulantes	0	0	0	0	0

<b>Activo No Circulante</b>	<b>21,802,601</b>	<b>4,611,963</b>	<b>7,757,961</b>	<b>18,656,603</b>	<b>(3,145,998)</b>
Inversiones Financieras a Largo Plazo	0	0	0	0	0
Derechos a Recibir Efectivo o Equivalentes a Largo Plazo	0	0	0	0	0
Bienes Inmuebles, Infraestructura y Construcciones en Proceso	0	0	0	0	0
Bienes Muebles	40,026,243	1,524,488	1,832,721	39,718,010	(308,233)
Activos Intangibles	9,861,937	1,304,817	0	11,166,754	1,304,817
Depreciación, Deterioro y Amortización Acumulada de Bienes	(28,085,579)	1,782,658	5,925,240	(32,228,161)	(4,142,582)
Activos Diferidos	0	0	0	0	0
Estimación por Pérdida o Deterioro de Activos no Circulantes	0	0	0	0	0
Otros Activos no Circulantes	0	0	0	0	0

Subdirectora de Recursos Financieros

Directora de Administración y Finanzas

Comisionado Presidente

Diana Francisca Hernández Martínez

Sandra Adriana Manco Padilla

Aristides Rodrigo Guerrero García

**Bajo protesta de decir verdad declaramos que los Estados Financieros y sus notas, son razonablemente correctos y son responsabilidad del emisor.**

La información consignada en este reporte es responsabilidad de la Unidad Ejecutora de Gasto, de conformidad a los Artículos 51, 154 y 155 de la Ley de Austeridad, Transparencia en Remuneraciones, Prestaciones y Ejercicio de Recursos de la Ciudad de México, la que servirá de base para la integración de la Cuenta Pública 2021.



**INSTITUTO DE TRANSPARENCIA, ACCESO A LA INFORMACIÓN PÚBLICA, PROTECCIÓN DE DATOS  
PERSONALES Y RENDICIÓN DE CUENTAS DE LA CIUDAD DE MÉXICO  
INFORME SOBRE PASIVOS CONTINGENTES DE LA  
CUENTA PÚBLICA 2021**

Al cierre del ejercicio 2021, el Instituto de Transparencia, Acceso a la Información Pública, Protección de Datos Personales y Rendición de cuentas de la Ciudad de México, contó con juicios laborales de los que existe una obligación de pago de \$32,603,271, de los cuales existe un riesgo probable de pago, para el ejercicio 2022, por la cantidad de 4,498,819.

Diana Francia Hernández  
Martínez  
Subdirectora de Recursos  
Financieros




**FIRMA**

Sandra Ariadna Mancebo Padilla  
Directora de Administración y  
Finanzas



**FIRMA**

Aristides Rodrigo Guerrero  
García  
Comisionado Presidente  
A partir del 20 de diciembre 2021



**FIRMA**   
000014



# INSTITUTO DE TRANSPARENCIA, ACCESO A LA INFORMACIÓN PÚBLICA, PROTECCIÓN DE DATOS PERSONALES Y RENDICIÓN DE CUENTAS DE LA CIUDAD DE MÉXICO

## Notas a los Estados Financieros de la Cuenta Pública 2021

### a) NOTAS DE DESGLOSE

#### I) Notas al Estado de Situación Financiera

#### Activo



#### Efectivo y Equivalentes

#### EFFECTIVO Y EQUIVALENTES

EFFECTIVO Y EQUIVALENTES (CIFRAS A PESOS)			
INTEGRACIÓN	2021	2020	
EFFECTIVO.	0.00	0.00	
BANCOS, DEPENDENCIAS Y OTROS	1,433,121	1,229,610	
DEPÓSITOS DE FONDOS DE TERCEROS EN GARANTIA			
DEUDORES DIVERSOS POR COBRAR A CORTO PLAZO			
<b>TOTAL</b>	<b>1,433,121</b>	<b>1,229,610</b>	

#### Derechos a recibir Efectivo y Equivalente y Bienes o servicios a recibir.

DERECHOS A RECIBIR EFFECTIVO Y EQUIVALENTES Y BIENES O SERVICIOS A RECIBIR (CIFRAS A PESOS)			
INTEGRACIÓN	2021	2020	
No Aplica			
<b>TOTAL</b>			

  
  
 000015



### Bienes Disponibles para su Transformación o Consumo (Inventarios)

INVENTARIOS (CIFRAS A PESOS)			
INTEGRACIÓN	2021	2020	
No Aplica			
TOTAL			

### Inversiones Financiera

INVERSIONES FINANCIERAS (CIFRAS A PESOS)			
INTEGRACIÓN	2021	2020	
No Aplica			
TOTAL			

### Bienes Muebles, Inmuebles e Intangibles

El método de depreciación utilizado es en línea recta, las tasas anuales de depreciación y amortización de los bienes muebles e intangibles, son de conformidad con lo siguiente:

Mobiliario y Equipo de Administración:

Muebles de oficina y estantería 10 %

Muebles, excepto de oficina y estantería 10%

Equipo de Cómputo y de Tecnologías de la Información 30% y 33.3 %

Mobiliario y Equipo Educativo y Recreativo:

Equipo y aparatos audiovisuales 10 %

Cámaras fotográficas y de video 33.3%

000016





Equipo de Transporte:

Vehículos y equipo de transporte 25 Y 20 %

Maquinaria, otros equipos y herramientas:

Equipo de comunicación y telecomunicación 10 %

Sistemas de Aire Acondicionado 10%

Herramientas 10%

Maquinaria y equipo 10 %

Software y Licencias 10% y 100 %

Patentes, Marcas y Derechos 10%

El monto de la depreciación acumulada fue de \$26,055,322 y la amortización acumulada de \$6,172,839. La depreciación y amortización al mes de diciembre de 2021 es de \$4,508,736 y \$1,416,504, respectivamente.

El edificio que ocupa el Instituto es objeto de convenios de comodato suscritos entre el Instituto de Acceso a la Información Pública y Protección de Datos Personales del Distrito Federal (Actualmente Instituto de Transparencia, Acceso a la Información Pública, Protección de Datos Personales y Rendición de Cuentas de la Ciudad de México) y Servicios Metropolitanos, S.A. de C.V.

BIENES MUEBLES, INMUEBLES E INTANGIBLES (CIFRAS A PESOS)		
INTEGRACIÓN	2021	2020
MOBILIARIO Y EQUIPO DE ADMINISTRACIÓN	28,347,567	29,031,259
MOBILIARIO Y EQUIPO EDUCACIONAL Y RECREATIVO	1,989,756	1,805,329
EQUIPO DE TRANSPORTE	5,318,196	5,140,504
MAQUINARIA, OTROS EQUIPOS Y HERRAMIENTAS	4,031,229	4,017,889
COLECCIONES, OBRAS, EQUIPOS DE ARTE Y OBJETOS VALIOSO	31,262	31,262
SUBTOTAL	39,718,010	40,026,243
SOFTWARE	5,122,200	4,252,200
PATENTES, MARCAS Y DERECHOS	22,045	13,604
LICENCIAS	6,022,509	5,596,133
SUBTOTAL	11,166,754	9,861,937
<b>TOTAL</b>	<b>50,884,764</b>	<b>49,888,180</b>



- Nota: En la Cuenta Pública 2020, se reportó erróneamente el total de bienes muebles e intangibles por un total de 40,888,180, por lo tanto, en la Cuenta Pública 2021, se presenta correctamente la cifra de la Cuenta Pública 2020 por un total de 49,888,180 pesos.

Se realizó la baja de bienes muebles propiedad del Instituto, de conformidad con los contratos de donación núms. C-DON-INFO/001/2021 y C-DON-INFO/002/2021, que constaron de 106 bienes muebles al Heroico Cuerpo de Bomberos de la Ciudad de México, y 50 bienes a la Asociación Civil, Casa de Muñecas Tiresias, A.C.; respectivamente, así mismo, la baja de una microcomputadora y dos vehículos que se dieron de baja debido a la dictaminación por parte de la Aseguradora como pérdida total debido a que sufrieron siniestros.

### Pasivo

Corresponde a los servicios personales por pagar a corto plazo, las retenciones y contribuciones por pagar a corto plazo y otras cuentas por pagar a corto plazo como sigue:

#### Servicios personales por pagar a corto plazo

FOVISSSTE 5%	174,264
Seguro de Vida Institucional	217,157
SAR 5.175%	180,365
Depósitos para el ahorro solidario	105,194
	<u><u>\$676,980</u></u>

#### Retenciones y contribuciones por pagar a corto plazo

ISR	
Sueldos y salarios	66,220
SAR	217,422
Ahorro solidario	32,368
	<u><u>\$316,010</u></u>

#### Otras cuentas por pagar a corto plazo

Aguinaldos	176,849
Laudos	60,367
Seguro de Separación Individualizado	202,915
	<u><u>\$440,131</u></u>

000018

CIUDAD INNOVADORA  
Y DE DERECHOS



## II) Notas al Estado de Actividades

### 1. Ingresos de Gestión

INGRESOS DE GESTIÓN (CIFRAS A PESOS)		
INTEGRACIÓN	2021	2020
No Aplica		
TOTAL		

### Participaciones, Aportaciones, Convenios, Incentivos Derivados de la Colaboración Fiscal, Fondos Distintos de Aportaciones, Transferencias, Asignaciones, Subsidios y Subvenciones y Pensiones y Jubilaciones.

2. El Instituto recaudó ingresos por 147,868,308.00, pesos que corresponden a las Transferencias Internas y Asignaciones al Sector Público de la Secretaría de Administración y Finanzas del Gobierno de la Ciudad de México, para la operación del Instituto. Asimismo, el Instituto de Transparencia, Acceso a la Información Pública, Protección de Datos Personales y Rendición de Cuentas de la Ciudad de México, reintegró a la Secretaría de Administración y Finanzas, el día 4 de enero de 2022, la cantidad de 381,798 pesos, por concepto de recursos fiscales no ejercidos. Quedando un total de 147,486,510, ejercidos de recursos fiscales en el ejercicio 2021.

### Otros Ingresos y Beneficios

3. Los otros ingresos y beneficios varios se refieren principalmente a recuperaciones de seguros.

OTROS INGRESOS (CIFRAS A PESOS)		
INTEGRACIÓN	2021	2020
INGRESOS FINANCIEROS	452,570	200,000
OTROS INGRESOS Y BENEFICIOS VARIOS	222,422	0
TOTAL		
	674,992	200,000

- Nota: La información correspondiente a otros ingresos se reportó erróneamente en Ingresos de Gestión en la Cuenta Pública 2020, por lo que en esta Cuenta Pública 2021, se presenta correctamente.



## Gastos y Otras Pérdidas:

GASTOS Y OTRAS PÉRDIDAS (CIFRAS A PESOS)		
INTEGRACIÓN	2021	2020
SERVICIOS PERSONALES	119,523,544	115,573,113
SERVICIOS GENERALES	23,069,777	25,362,981
<b>TOTAL</b>	<b>142,593,321</b>	<b>140,936,094</b>

### Gastos de Funcionamiento

- Servicios Personales por \$119,523,544

El gasto corresponde al pago de las remuneraciones al personal de carácter permanente que trabaja en el Instituto, prestaciones de seguridad social y económica.

- Servicios generales por \$23,069,777

El gasto corresponde a los servicios pagados por el Instituto, como son: energía eléctrica, agua, servicios de telefonía e internet, arrendamiento, servicios profesionales, servicios de vigilancia y de limpieza, los eventos realizados por el Instituto; así como; el pago de impuestos.

### Otros Gastos y Pérdidas Extraordinarias

El importe reflejado representa la depreciación y amortización al mes de diciembre del 2021 por \$4,508,736 pesos y \$1,416,504 pesos, y la disminución realizada por la baja de bienes en donación y extravío, por \$50,063, debido a la baja de bienes muebles propiedad del Instituto, de conformidad con los contratos de donación núm. C-DON-INFO/001/2021 y C-DON-INFO/002/2021, que constaron de 106 bienes muebles al Heroico Cuerpo de Bomberos de la Ciudad de México, y 50 bienes a la Asociación Civil, Casa de Muñecas Tiresias, A.C.; respectivamente, así mismo, la baja de una microcomputadora y dos vehículos que se dieron de baja debido a la dictaminación por parte de la Aseguradora como pérdida total debido a que sufrieron siniestros.

### III) Notas al Estado de Variación en la Hacienda Pública

Los montos que modifican al patrimonio generado del periodo corresponden a la depreciación y amortización del periodo por \$4,508,736 y \$1,416,504, pesos, respectivamente, y la disminución realizada por la baja de bienes en donación y extravío, por \$50,063.



El Patrimonio del Instituto se vio disminuido por el importe del resultado del ejercicio (desahorro) por \$3,145,998.

Cabe aclarar que el rubro de “Aportaciones” incluye los resultados de ejercicios anteriores.

#### IV) Notas al Estado de Flujos de Efectivo

##### Efectivo y Equivalentes

EFECTIVO Y EQUIVALENTES (CIFRAS A PESOS)			
Concepto	2021	2020	
Efectivo			
Banco/Tesorería			
Bancos/Dependencias y otros	1,433,121	1,229,610	
Inversiones Temporales (Hasta 3 meses)			
Fondos con Afectación Específica			
Depósito de Fondos de Terceros en Garantía y/o Administración			
Otros Efectivos y Equivalentes			
<b>Total de Efectivos y Equivalentes</b>	<b>1,433,121</b>	<b>1,229,610</b>	

Las adquisiciones de activos intangibles y de bienes muebles se realizan con los recursos de las transferencias realizadas por la Secretaría de Administración y Finanzas del Gobierno de la Ciudad de México al Instituto y los recursos autorizados por el Pleno; y se encuentran registradas en bienes muebles y otras aplicaciones de inversión.

1. Bienes Muebles 1,524,488 pesos
2. Bienes Intangibles 1,304,817 pesos

Concepto	2021	2020	
Resultados del Ejercicio Ahorro/Desahorro	(3,145,998)	13,032,663	
Movimientos de Partidas (o Rubros) que no afectan al Efectivo			
Depreciación	4,508,736	2,276,285	
Amortización	1,416,504	501,835	
Incrementos en Inversión	(2,829,305)	(15,996,415)	
Valor en libros de bienes muebles dados de baja	50,063	185,642	
Ganancia/Pérdida en venta de bienes muebles, inmuebles e intangibles			
Incrementos en pasivos	203,511	697,231	



Partidas Extraordinarias

Flujo de Efectivo Netos de las Actividades de Operación

## V) CONCILIACIÓN ENTRE LOS INGRESOS PRESUPUESTARIOS Y CONTABLES, ASÍ COMO ENTRE LOS EGRESOS PRESUPUESTARIOS Y LOS GASTOS CONTABLES

La conciliación se presentará atendiendo a lo dispuesto por el Acuerdo por el que se emite el formato de conciliación entre los ingresos presupuestarios y contables, así como entre los egresos presupuestarios y los gastos contables.

INSTITUTO DE TRANSPARENCIA, ACCESO A LA INFORMACIÓN PÚBLICA, PROTECCIÓN DE DATOS PERSONALES Y RENDICIÓN DE CUENTAS DE LA CIUDAD DE MÉXICO Conciliación entre los Ingresos Presupuestarios y Contables Correspondiente del 01 de enero al 31 de diciembre 2021		
1. Ingresos Presupuestarios		\$148,161,502.00
2. Mas ingresos contables no presupuestarios		\$0.00
Ingresos Financieros	\$0.00	
Incremento por Variación de Inventarios	\$0.00	
Disminución del Exceso de Estimaciones por Pérdida	\$0.00	
Disminución del exceso de provisiones	\$0.00	
Otros Ingresos y Beneficios Varios	\$0.00	
Otros Ingresos Contables no Presupuestarios	\$0.00	
		\$0.00
3. Menos ingresos presupuestarios no contables		
Aprovechamientos Patrimoniales	\$0.00	
Ingresos derivados de financiamiento	\$0.00	
Otros Ingresos Presupuestarios no Contables	\$0.00	
4. Ingresos Contables (4 = 1 + 2 -3)		\$148,161,502.00



INSTITUTO DE TRANSPARENCIA, ACCESO A LA INFORMACIÓN PÚBLICA, PROTECCIÓN DE DATOS PERSONALES Y RENDICIÓN DE CUENTAS DE LA CIUDAD DE MÉXICO Conciliación entre los Egresos Presupuestarios y los Gastos Contables Correspondiente del 01 de enero al 31 de diciembre 2021		
<b>1. Total de Egresos (presupuestarios)</b>		<b>\$148,161,502.00</b>
<b>2. Menos egresos presupuestarios no contables</b>		<b>\$2,829,305</b>
Materias Primas y Materiales de Producción y Comercialización	\$0.00	
Materiales y Suministros	\$0.00	
Mobiliario y Equipo de Administración	\$499,521.00	
Mobiliario y Equipo Educativo y Recreativo	\$184,427.00	
Equipo e instrumental Médico y de Laboratorio	\$0.00	
Vehículos y Equipo de Transporte	\$827,200.00	
Equipo de Defensa y Seguridad	\$0.00	
Maquinaria, otros Equipos y Herramientas	\$13,340.00	
Activos Biológicos	\$0.00	
Bienes Inmuebles	\$0.00	
Activos Intangibles	\$1,304,817.00	
Obra pública en Bienes de Dominio Público	\$0.00	
Obra pública en Bienes Propios	\$0.00	
Acciones y Participaciones de Capital	\$0.00	
Compra de Títulos y Valores	\$0.00	
Inversiones en Fideicomisos, Mandatos y otros Análogos	\$0.00	
Provisiones para Contingencias y otras Erogaciones Especiales	\$0.00	
Amortización de la Deuda Pública	\$0.00	
Adeudos de Ejercicios Fiscales Anteriores (ADEFAS)	\$0.00	
Otros Egresos Presupuestales No Contables	\$0.00	
<b>3. Más gastos contables no presupuestales</b>		<b>\$5,975,303</b>
Estimaciones, depreciaciones, deterioros, obsolescencia y amortizaciones	\$5,975,303.00	
Provisiones	\$0.00	
Disminución de Inventarios	\$0.00	
Aumento por insuficiencia de Estimaciones por Pérdida o Deterioro u Obsolescencia	\$0.00	
Aumento por Insuficiencia de Provisiones	\$0.00	
Otros Gastos		
Otros Gastos contables No Presupuestales	\$0.00	
<b>4. Total de Gasto Contable (4 = 1 - 2 + 3)</b>		<b>\$151,307,500</b>

  
  
 000023  
 CIUDAD INNOVADORA  
 Y DE DERECHOS 



## b) NOTAS DE MEMORIA (CUENTAS DE ORDEN)

### Cuentas de Orden Contables y Presupuestarias:

#### Cuentas de Orden Contables

Con el oficio núm. MX09.INFODF.6DAJ.13.7/049/2022 del 24 de enero de 2022, la Dirección de Asuntos Jurídicos informó a la Dirección de Administración y Finanzas, que al 31 de diciembre de 2021, el INFO cuenta con la posibilidad de obligación de pago de 23 juicios laborales por \$32,603,271 por litigios judiciales, de esta cifra, la obligación de pago aproximada, en el ejercicio 2022 corresponde a la cantidad de \$4,498,819.

- Demandas judiciales en proceso de resolución por \$32,603,271, representa el monto por litigios judiciales que pueden derivar una obligación de pago al Instituto.
- Resoluciones de demandas en procesos judiciales por \$32,603,271, representa el monto por litigios judiciales que pueden derivar una obligación de pago.

#### Cuentas de Orden Presupuestarias

Ley de Ingresos Estimada. Se registró el importe por \$147,868,308.00 correspondiente al presupuesto autorizado por el Congreso de la Ciudad de México, mediante el DECRETO DE PRESUPUESTO DE EGRESOS DE LA CIUDAD DE MÉXICO PARA EL EJERCICIO FISCAL 2021, conforme a la estimación de ingresos para las asignaciones presupuestales para los órganos autónomos.

Ley de Ingresos por Ejecutar. Representa el importe de la Ley de Ingresos Estimada con las modificaciones a las asignaciones presupuestales y el registro de los ingresos devengados.

Modificaciones a la Ley de Ingresos Estimada. Se registran las modificaciones a las asignaciones presupuestales realizadas por el Instituto y por la Secretaría de Administración y Finanzas del Gobierno de la Ciudad de México.





Ley de Ingresos Devengada. Representa el cobro efectivo de la ministración recibida por parte de la Secretaría de Administración y Finanzas del Gobierno de la Ciudad de México de conformidad con el calendario presupuestal.

Ley de Ingresos Recaudada. Representa el cobro efectivo de la ministración recibida por parte de la Secretaría de Administración y Finanzas del Gobierno de la Ciudad de México de conformidad con el calendario presupuestal.

Presupuesto de Egresos Aprobado: El saldo de esta cuenta refleja el importe del presupuesto autorizado correspondiente al ejercicio fiscal 2021, por \$147,868,308.00, destinado para cubrir servicios personales, materiales y suministros, servicios generales, transferencias y gastos de inversión.

Presupuesto de Egresos por Ejercer: Representa el presupuesto de egresos autorizado menos el presupuesto comprometido.

Modificaciones al Presupuesto de Egresos Aprobado: Representa el importe de la variación al Presupuesto de Egresos Aprobado.

Presupuesto de Egresos Comprometido: Refleja el compromiso realizado por Instituto para la operación del mismo.

Presupuesto de Egresos Devengado: Representa el reconocimiento de las obligaciones de pago.

Presupuesto de Egresos Ejercido: Representa el monto de documentos aprobados por la autoridad competente.

Presupuesto de Egresos Pagado: Representa la cancelación de las obligaciones de pago.

## **c) NOTA DE GESTIÓN ADMINISTRATIVA**

### **1. Introducción**



Los Estados Financieros de los entes públicos, proveen de información financiera a los principales usuarios de la misma, al Congreso y a los ciudadanos.

El objetivo del presente documento es la revelación del contexto y de los aspectos económicos-financieros más relevantes que influyeron en las decisiones del periodo, y que deberán ser considerados en la elaboración de los estados financieros para la mayor comprensión de los mismos y sus particularidades.

De esta manera, se informa y explica la respuesta del gobierno a las condiciones relacionadas con la información financiera de cada período de gestión; además, de exponer aquellas políticas que podrían afectar la toma de decisiones en periodos posteriores.

## **2. Panorama Económico y Financiero**

Al Instituto de Transparencia, Acceso a la Información Pública, Protección de Datos Personales y Rendición de Cuentas de la Ciudad de México, Ente Público del Gobierno de la Ciudad de México, le autorizaron los recursos para su operación, de conformidad con el Decreto por el que se expide el Presupuesto de Egresos de la Ciudad de México para el Ejercicio Fiscal 2021 aprobado por el Congreso de la Ciudad de México, y publicado en la Gaceta Oficial de la Ciudad de México el día 21 de diciembre de 2020, por lo que se encontró en la posibilidad de ejecutar su Programa Operativo Anual 2021.

## **3. Autorización e Historia**

Mediante publicación del Decreto correspondiente en la Gaceta Oficial del Distrito Federal, el 28 de octubre de 2005 fue reformada la Ley de Transparencia y Acceso a la Información Pública del Distrito Federal, creándose el Instituto de Acceso a la Información Pública del Distrito Federal.

000026



El 29 de agosto de 2011 se publicó en la Gaceta Oficial del Distrito Federal el Decreto por el que se reforman, adicionan y derogan diversas disposiciones de la Ley de Transparencia y Acceso a la Información Pública del Distrito Federal, a través del cual se estableció el cambio de denominación del Instituto, para adoptar el nombre de Instituto de Acceso a la Información Pública y Protección de Datos Personales del Distrito Federal.

El 6 de mayo de 2016 se publicó en la Gaceta Oficial de la Ciudad de México, el Decreto por el que se expide la Ley de Transparencia, Acceso a la Información Pública y Rendición de Cuentas de la Ciudad de México, citando en su artículo 37, que el Instituto es un órgano autónomo de la Ciudad de México, especializado, independiente, imparcial y colegiado, con personalidad jurídica y patrimonio propios, con plena autonomía técnica, de gestión y financiera, con capacidad para decidir sobre el ejercicio de su presupuesto y determinar su organización interna, funcionamiento y resoluciones, responsable de garantizar el cumplimiento de la presente Ley, dirigir y vigilar el ejercicio de los Derechos de Acceso a la Información y la Protección de Datos Personales, conforme a los principios y bases establecidos por el artículo 6o. de la Constitución Política de los Estados Unidos Mexicanos, la Constitución Política de la Ciudad de México, la Ley General de Transparencia y Acceso a la Información Pública y la Ley de Transparencia, Acceso a la Información Pública y Rendición de Cuentas de la Ciudad de México.

Asimismo, de conformidad con el Artículo Décimo Séptimo Transitorio del Decreto por el que se expide la Ley de Transparencia, Acceso a la Información y Rendición de Cuentas de la Ciudad de México, indica que el Instituto de Acceso a la Información Pública y Protección de Datos Personales del Distrito Federal se extinguirá a partir del 1 de abril del 2018 y se creará el nuevo Instituto de Transparencia, Acceso a la Información Pública, Protección de Datos Personales y Rendición de Cuentas de la Ciudad de México.

“DÉCIMO SÉPTIMO. El nuevo Instituto de Transparencia, Acceso a la Información Pública, Protección de Datos Personales y Rendición de Cuentas de la Ciudad de México que crea la presente



Ley, con los Comisionados Ciudadanos que lo conformarán, entrará en operación a partir del primer día del mes de abril del año dos mil dieciocho, y como consecuencia se extinguirá el actual Instituto de Transparencia, Acceso a la Información Pública y Protección de Datos Personales del Distrito Federal.”

#### 4. Organización y Objeto Social

El Instituto es un órgano autónomo de la Ciudad de México, especializado, independiente, imparcial y colegiado, con personalidad jurídica y patrimonio propios, con plena autonomía técnica, de gestión y financiera, con capacidad para decidir sobre el ejercicio de su presupuesto y determinar su organización interna, funcionamiento y resoluciones, responsable de garantizar el cumplimiento de la Ley de Transparencia, Acceso a la Información Pública y Rendición de Cuentas de la Ciudad de México, dirigir y vigilar el ejercicio de los Derechos de Acceso a la Información y la Protección de Datos Personales.

El Instituto tiene como fin:

Vigilar en el ámbito de su competencia, el cumplimiento de las disposiciones de transparencia, acceso a la información pública, protección de datos personales, y rendición de cuentas, interpretar, aplicar y hacer cumplir los preceptos aplicables de la Ley General de Transparencia y Acceso a la Información Pública, Ley de Transparencia, Acceso a la Información Pública y Rendición de Cuentas de la Ciudad de México y los que de ella se derivan; y

II. Garantizar en el ámbito de su competencia, que los sujetos obligados cumplan con los principios de constitucionalidad, legalidad, certeza, independencia, imparcialidad y objetividad en materia de transparencia y acceso a la información pública señalados en la Ley General, la Ley de Transparencia, y demás disposiciones aplicables.



Las principales atribuciones del Instituto son:

Emitir opiniones y recomendaciones sobre temas relacionados con la presente Ley; emitir recomendaciones vinculatorias a los sujetos obligados respecto a la información que están obligados a publicar y mantener actualizada en los términos de la presente Ley; así como a la forma en que cumplen con las obligaciones de transparencia a que están sujetos, derivadas del monitoreo a sus portales y de la práctica de revisiones, visitas e inspecciones;

II. Investigar, conocer y resolver los recursos de revisión que se interpongan contra los actos y resoluciones dictados por los sujetos obligados con relación a las solicitudes de acceso a la información, protegiendo los derechos que tutela la presente Ley;

#### Consideraciones fiscales

El Instituto no es contribuyente del Impuesto Sobre la Renta (ISR), de conformidad con los artículos 93 y 102 de la Ley del ISR. El Instituto únicamente se encuentra obligado a efectuar las retenciones de impuesto que se originan por concepto de las remuneraciones pagadas por sueldos y salarios a sus trabajadores; asimismo, a efectuar la retención sobre honorarios asimilables a salarios y arrendamientos a personas físicas y honorarios profesionales, y efectuar el entero ante las autoridades fiscales de conformidad con la Ley antes citada.

El artículo 3 de la Ley del Impuesto al Valor Agregado establece que el Instituto deberá aceptar la traslación de este impuesto y efectuar el pago por los actos gravados que realice, en su caso.

Asimismo, el Instituto realiza la retención del IVA, de conformidad con el artículo 1.A. Contribuyentes obligados a retener el IVA.

Fracción II. Sean personas morales que:

000029

CIUDAD INNOVADORA  
Y DE DERECHOS



Reciban servicios personales independientes, o usen o gocen temporalmente bienes, prestados u otorgados por personas físicas.

Fracción IV. Sean personas morales o personas físicas con actividades empresariales, que reciban servicios a través de los cuales se pongan a disposición del contratante o de una parte relacionada con éste, personal que desempeñe sus funciones en las instalaciones del contratante o de una parte relacionada con éste, o incluso fuera de éstas, estén o no baja la dirección, supervisión, coordinación o dependencia del contratante, independientemente de la denominación que se le dé a la obligación contractual. En este caso la retención se hará por el 6% del valor de la contraprestación efectivamente pagada.

### **Estructura organizacional básica**

El Pleno del Instituto, mediante acuerdo 0313/SO/27-02/2019, de fecha 27 de febrero de 2019, aprobó el Reglamento Interior del Instituto de Transparencia, Acceso a la Información Pública, Protección de Datos Personales y Rendición de Cuentas de la Ciudad de México, estableciendo en su Capítulo Segundo, Artículo 6, que el Instituto contará con la siguiente estructura:

- I. Pleno;
- II. Comisionada Presidenta o Comisionado Presidente;
- III. Comisionadas o Comisionados Ciudadanos;
- IV. Secretaría Técnica;
- V. Secretaría Ejecutiva;
- VI. Órgano Interno de Control;
- VII. Dirección de Asuntos Jurídicos  
Dirección de Capacitación para la Cultura de la Transparencia, la Protección de Datos Personales y la Rendición de Cuentas.  
Dirección de Estado Abierto, Estudios y Evaluación  
Dirección de Vinculación y Proyección Estratégica  
Dirección de Datos Personales  
Dirección de Tecnologías de la Información  
Dirección de Administración y Finanzas,

000030

CIUDAD INNOVADORA  
Y DE DERECHOS



y Dirección de Comunicación Social.

Con el Acuerdo 0314/SO/27-02/2019 del 27 de febrero de 2019, aprobó la Estructura Orgánica y Funcional del Instituto de Transparencia, Acceso a la Información Pública, Protección de Datos Personales y Rendición de Cuentas de la Ciudad de México, estableciendo en el punto número Segundo del Acuerdo que: Se instruye a la Dirección de Administración y Finanzas del Instituto, a efecto de que realice las acciones necesarias para la creación de los perfiles correspondientes a cada una de las plazas que integrarán la plantilla de las Ponencias del Instituto, la cual se encuentra sujeta a disponibilidad de los recursos presupuestales. Asimismo, con el Acuerdo 1463/SO/15-09/2021 del 15 de septiembre 2021 aprobó el Manual de Organización del Instituto de Transparencia, Acceso a la Información Pública, Protección de Datos Personales y Rendición de Cuentas de la Ciudad de México.

## 5. Bases de Preparación de los Estados Financieros

El Instituto tiene de conocimiento y ha observado como base de elaboración de los Estados Financieros y Presupuestales la normatividad aplicable de conformidad con lo siguiente: Con fecha 31 de diciembre de 2008, el H. Congreso de la Unión aprobó la Ley General de Contabilidad Gubernamental (LGCG) vigente a partir de 1° de enero de 2009; esta ley tiene como objeto establecer los criterios generales que regirán la contabilidad gubernamental y la emisión de información financiera de los entes públicos, con el fin de lograr su adecuada armonización.

Esta ley es de observancia obligatoria para los poderes Ejecutivo, Legislativo y Judicial de la Federación, los estados y el Distrito Federal; los ayuntamientos de los municipios; los órganos político administrativos de las demarcaciones territoriales del Distrito Federal; las entidades de la administración pública paraestatal, ya sean federales, estatales o municipales y los órganos autónomos federales y estatales.



La Ley establece la creación de un Consejo Nacional de Armonización Contable (CONAC), el cual tiene por objeto la emisión de las normas contables y lineamientos para la generación de información financiera que aplicarán los entes públicos. El CONAC ha emitido las siguientes disposiciones:

- Marco Conceptual de Contabilidad Gubernamental.
- Postulados Básicos de Contabilidad Gubernamental.
- Normas y Metodología para la Determinación de los Momentos Contables de los Egresos.
- Normas y Metodología para la Determinación de los Momentos Contables de los Ingresos.
- Lineamientos sobre los indicadores para medir los avances físicos y financieros relacionados con los recursos públicos federales.
- Clasificador por Tipo de gasto.
- Clasificador funcional del gasto.
- Clasificador por Objeto del Gasto.
- Lineamientos mínimos relativos al Diseño e Integración del Registro en los libros Diario, Mayor e Inventarios y Balances (Registro Electrónico).
- Manual de Contabilidad Gubernamental.
- Reglas de Registro y Valoración del Patrimonio y sus elementos específicos.

La Unidad de Contabilidad Gubernamental e Informes de la Gestión Pública emitió, el 29 de julio de 2011, los “Lineamientos de la Estrategia de Armonización para la Administración Pública Federal Paraestatal a efecto de dar cumplimiento a la Ley General de Contabilidad Gubernamental”. De acuerdo con esos lineamientos, los entes públicos deberán disponer de Manuales de Contabilidad a más tardar el 31 de diciembre de 2011, de conformidad en el Artículo 4º transitorio, fracción II de la LGCG, y a partir del 1 de enero de 2012 deberán realizar registros contables con base acumulativa en apego a los documentos emitidos por la CONAC, que se mencionan en el párrafo anterior.

Postulados básicos

Existencia Permanente

000032

CIUDAD INNOVADORA  
Y DE DERECHOS





Al Instituto de Transparencia, Acceso a la Información Pública, Protección de Datos Personales y Rendición de Cuentas de la Ciudad de México, Ente Público del Gobierno de la Ciudad de México, de conformidad con el Decreto por el que se expide el Presupuesto de Egresos de la Ciudad de México para el Ejercicio Fiscal 2021 aprobado por el Congreso de la Ciudad de México, y publicado en la Gaceta Oficial de la Ciudad de México el día 21 de diciembre de 2020, le autorizaron los recursos para su operación, por lo que los estados financieros se realizan sobre la base de existencia permanente ya que se encuentra en la posibilidad de ejecutar su Programa Operativo Anual 2021.

## **6. Políticas de Contabilidad Significativas**

### **Principales Políticas Contables**

De conformidad con la Ley General de Contabilidad Gubernamental, el Instituto está sujeto a la normatividad que expida el Consejo Nacional de Armonización Contable y a las disposiciones emitidas por el Secretario Técnico de dicho Consejo, representado por el Titular de la Unidad de Contabilidad Gubernamental e Informes sobre la Gestión Pública de la Secretaría de Hacienda y Crédito Público.

El 31 de diciembre de 2008 fue publicada en el Diario Oficial de la Federación la Ley General de Contabilidad Gubernamental, que tiene por objeto establecer los criterios generales que regirán la Contabilidad Gubernamental y la emisión de la información financiera de los entes públicos, con el fin de lograr su adecuada armonización, para facilitar a los entes públicos el registro y la fiscalización de los activos, pasivos, ingresos y gastos y, en general, a contribuir a medir la eficacia, economía y eficiencia del gasto e ingresos públicos.

El Órgano de coordinación para la armonización de la contabilidad gubernamental es el Consejo Nacional de Armonización Contable (CONAC), el cual tiene por objeto la emisión de las normas



contables y lineamientos para la generación de información financiera que aplicarán los entes públicos, previamente formulados y propuestas por el Secretario Técnico.

Con fecha 20 de agosto de 2009, fueron publicados en el Diario Oficial de la Federación del Marco Conceptual de Contabilidad Gubernamental, los Postulados Básicos de Contabilidad Gubernamental y las Normas y Metodología para la Determinación de los Momentos Contables de los Egresos.

En el ámbito de aplicación del Marco Conceptual de Contabilidad Gubernamental se establece como de aplicación supletoria:

- La normatividad emitida por las unidades administrativas o instancias competentes en Materia de Contabilidad Gubernamental;
- Las Normas de Internacionales de Contabilidad para el Sector Público (NICSP) emitidas por la Junta de Normas Internacionales de Contabilidad del Sector Público (International Public Sector Accounting Standards Board, International Federation Accounting Committee).
- Las Normas de Información Financiera del Consejo Mexicano para la Investigación y Desarrollo de Normas de Información Financiera (CINIF).

Con fecha 27 de septiembre de 2018, se publicó en el Diario Oficial de la Federación diversas modificaciones a la normativa del CONAC, las cuales entraron en vigor a partir del 1º. de enero de 2019, de las cuales, entre otras, reformaron y adicionaron: el Manual de Contabilidad Gubernamental, las Normas y Metodología para la determinación de los momentos contables de los ingresos, el Acuerdo por el que se reforman los Criterios para la elaboración y presentación homogénea de la información financiera y de los formatos a que hace referencia la Ley de Disciplina Financiera de las Entidades Federativas y Municipios, el Acuerdo por el que se reforma y adiciona el Formato de Conciliación entre los Ingresos Presupuestarios y Contables, así como los Egresos Presupuestarios y los Gastos Contables; Clasificador por Rubros de Ingresos.



## Bases de registro de las operaciones

La contabilidad del Instituto es mantenida sobre la base de costos históricos originales. Consecuentemente, sus estados financieros no reconocen los efectos de la inflación sobre la información financiera.

### Ministraciones de recursos

Para financiar sus gastos de operación y de inversión, el Instituto recibe ministraciones de recursos autorizadas por el Congreso de la Ciudad de México, y transferidas por la Secretaría de Administración y Finanzas del Gobierno de la Ciudad de México. Las ministraciones de recursos destinadas a financiar gastos de operación se registran en el estado de ingresos y egresos, y las ministraciones destinadas a financiar gastos de inversión se registran como parte del patrimonio.

## 7. Reporte Analítico del Activo

### Activos fijos

Los activos fijos son registrados a su costo de adquisición. La depreciación sobre dichos activos se registra como una disminución del patrimonio, aplicando las siguientes tasas anuales con base en lo siguiente:

Mobiliario y equipo de oficina	10%
Equipo informático	30% y 33.3%
Equipo audiovisual y de video	10% y 33.3%
Equipo de comunicación	10%
Vehículo y Equipo de Transporte	25% y 20%
Maquinaria y equipo	10%

Las colecciones y libros no son depreciados, considerando la naturaleza de estos activos.



## Activos Intangibles

Los activos intangibles son registrados a su costo de adquisición. La amortización sobre dichos activos se registra como una disminución del patrimonio, aplicando la siguiente tasa anual:

Licencias 100 % y software 10%

Patentes, Marcas y Derechos 10%

## 8. Ministraciones del Gobierno de la Ciudad de México

En el ejercicio terminado al 31 de diciembre de 2021, las ministraciones de recursos recibidas por el Instituto se distribuyeron entre gastos de operación y gastos de inversión, que es decidida por el Pleno del Instituto.

El total de las ministraciones recibidas por el Instituto de Transparencia, Acceso a la Información Pública, Protección de Datos Personales y Rendición de Cuentas de la Ciudad de México, fueron por \$147,868,308. Asimismo, el Instituto de Transparencia, Acceso a la Información Pública, Protección de Datos Personales y Rendición de Cuentas de la Ciudad de México, reintegró a la Secretaría de Administración y Finanzas, el día 4 de enero de 2022, la cantidad de 381,798 pesos, por concepto de recursos fiscales no ejercidos. Quedando un total de 147,486,510, ejercidos de recursos fiscales en el ejercicio 2021.

## 9. Ejercicio presupuestal

En resumen el ejercicio presupuestal del Instituto de Transparencia, Acceso a la Información Pública, Protección de Datos Personales y Rendición de Cuentas de la Ciudad de México del periodo comprendido del 1 de enero al 31 de diciembre de 2021 se muestra a continuación; asimismo, por separado se presenta el estado presupuestal correspondiente.

  
  
000036  
CIUDAD INNOVADORA  
Y DE DERECHOS 



El presupuesto modificado corresponde a \$ 147,486,510, de los recursos recibidos de la Secretaría de Administración y Finanzas, más las ampliaciones liquidadas autorizadas por el Pleno del Instituto por \$ 674,992.

Presupuesto modificado	\$148,161,502
Presupuesto ejercido	\$148,161,502
Remanente	<u>\$0</u>

El Pleno del Instituto de Transparencia, Acceso a la Información Pública, Protección de Datos Personales y Rendición de Cuentas de la Ciudad de México, aprobó mediante Acuerdo 1766/SO/20-10/2021, del 20 de octubre de 2021, la Afectación Externa núm. 11 en la que se amplió el Presupuesto de Egresos del Ejercicio Fiscal 2021, en 386,851 pesos, con la finalidad de que el Instituto se encuentre en posibilidad de adquirir dos vehículos, sustituyendo dos unidades siniestradas. Los recursos están integrados de la siguiente manera:

Cuenta Contable	Concepto	Monto en pesos
Otros ingresos y beneficios varios	Indemnización realizada por Seguros Atlas del vehículo Nissan Tiida Sentra 2015	85,346
Otros ingresos y beneficios varios	Indemnización realizada por Seguros Atlas del vehículo Honda Civic 2012.	110,784
Otros ingresos financieros	Rendimientos financieros generados de febrero a mayo en la cuenta de inversión número de contrato 2050834165	137,632
Otros ingresos financieros	Rendimientos financieros generados en junio en la cuenta de inversión número de contrato 2050834165. Utilizando solo una parte.	53,089
Total		386,851

Adicionalmente, el Pleno del Instituto de Transparencia, Acceso a la Información Pública, Protección de Datos Personales y Rendición de Cuentas de la Ciudad de México, aprobó mediante Acuerdo 1766/SO/20-10/2021, del 20 de octubre de 2021, la Afectación Externa núm. 13 en la que se amplió el Presupuesto de Egresos del Ejercicio Fiscal 2021, en 200,787 pesos, con la finalidad de



que el Instituto se encuentre en posibilidad de otorgar todas las personas servidoras públicas activas en el Instituto al 15 de noviembre de 2021, una prestación económica por \$7,500.00 antes de impuestos, por única ocasión, en el marco de la conmemoración del 15 aniversario del Instituto. Los recursos están integrados de la siguiente manera:

Cuenta Contable	Concepto	Monto en pesos
Otros ingresos financieros	Remanente de Rendimientos financieros generados en junio en la cuenta de inversión número de contrato 2050834165	877
Otros ingresos financieros	Rendimientos financieros generados en julio a septiembre en la cuenta de inversión número de contrato 2050834165.	199,910
Total		200,787

Con las Afectaciones Externas núms. 18 y 19 el Pleno del Instituto, mediante acuerdo núm. 2161/SO/24-11/2021 del 24 de noviembre de 2021, autoriza incrementar el techo presupuestal por un monto de \$26,292 para la adquisición de equipo de cómputo; y por \$61,062 para estar en posibilidad de adquirir equipo de transporte, respectivamente. Los recursos provienen de:

Cuenta Contable	Concepto	Monto en pesos
Otros ingresos y beneficios varios	Indemnización realizada por Grupo Mexicano de Seguros, S.A. de C.V. referente al pago realizado por el no. de reporte gmxc210002123 siniestro 202120417 derivado de la póliza 01-029-07000124-0000-01	26,292
Otros ingresos financieros	Rendimientos financieros generados en octubre en la cuenta de inversión número de contrato 2050834165.	61,062
Total		87,354

El incremento de los ingresos presupuestales autorizados por el Pleno se encuentran reportados en el Estado Analítico de Ingresos Presupuestarios en el rubro de Ingresos por Venta de Bienes y Servicios.



### 17. Responsabilidad sobre la Presentación Razonable de la Información Contable

La Información Contable deberá estar firmada en cada página.

“Bajo protesta de decir verdad declaramos que los Estados Financieros y sus notas, son razonablemente correctos y son responsabilidad del emisor”.

Diana Francia Hernández  
Martínez  
Subdirectora de Recursos  
Financieros

FIRMA

Sandra Ariadna Mancebo Padilla  
Directora de Administración y  
Finanzas

FIRMA

Arístides Rodrigo Guerrero  
García  
Comisionado Presidente  
A partir del 20 de diciembre 2021

FIRMA

000039



**ESTADOS PRESUPUESTARIOS**  
**INSTITUTO DE TRANSPARENCIA, ACCESO A LA INFORMACIÓN PÚBLICA, PROTECCIÓN DE DATOS PERSONALES Y RENDICIÓN DE CUENTAS DE LA CIUDAD DE MÉXICO**  
**ESTADO ANALÍTICO DE INGRESOS**  
**(CIFRAS EN PESOS)**

CONCEPTO DE INGRESOS	INGRESO					DIFERENCIA
	ESTIMADO	AMPL./REDUC.	MODIFICADO	DEVENGADO	RECAUDADO	
IMPUESTOS	0	0	0	0	0	0
CUOTAS Y APORTACIONES DE SEGURIDAD SOCIAL	0	0	0	0	0	0
CONTRIBUCIONES DE MEJORAS	0	0	0	0	0	0
DERECHOS	0	0	0	0	0	0
PRODUCTOS	0	0	0	0	0	0
APROVECHAMIENTOS	0	0	0	0	0	0
INGRESOS POR VENTA DE BIENES, PRESTACIÓN DE SERVICIOS Y OTROS INGRESOS	0	674,992	674,992	674,992	674,992	674,992
PARTICIPACIONES, APORTACIONES, CONVENIOS, INCENTIVOS DERIVADOS DE LA COLABORACIÓN FISCAL Y FONDOS DISTINTOS DE APORTACIONES	0	0	0	0	0	0
TRANSFERENCIAS, ASIGNACIONES, SUBSIDIOS Y SUBVENCIONES, Y PENSIONES Y JUBILACIONES	147,868,308	(381,798)	147,486,510	147,486,510	147,486,510	(381,798)
INGRESOS DERIVADOS DE FINANCIAMIENTO	0	0	0	0	0	0
<b>Total</b>	<b>147,868,308</b>	<b>293,194</b>	<b>148,161,502</b>	<b>148,161,502</b>	<b>148,161,502</b>	<b>293,194</b>
					<b>Ingresos Excedentes</b>	<b>293,194</b>

ESTADO ANALÍTICO DE INGRESOS POR FUENTE DE FINANCIAMIENTO	INGRESO					DIFERENCIA
	ESTIMADO	AMPL./REDUC.	MODIFICADO	DEVENGADO	RECAUDADO	
<b>INGRESOS DEL PODER EJECUTIVO FEDERAL O ESTATAL Y DE LOS MUNICIPIOS</b>	0	0	0	0	0	0
Impuestos	0	0	0	0	0	0
Cuotas y Aportaciones de Seguridad Social	0	0	0	0	0	0
Contribuciones de Mejoras	0	0	0	0	0	0
Derechos	0	0	0	0	0	0
Productos	0	0	0	0	0	0
Aprovechamientos	0	0	0	0	0	0
Participaciones, Aportaciones, Convenios, Incentivos Derivados de la Colaboración Fiscal y Fondos Distintos de Aportaciones	0	0	0	0	0	0
Transferencias, Asignaciones, Subsidios y Subvenciones, y Pensiones y Jubilaciones	0	0	0	0	0	0
<b>ING. DE LOS ENTES PÚBL. DE LOS PODERES LEGIS. Y JUDICIAL, ÓRGANOS AUT. Y DEL SECTOR PARAEST. O PARAMUNICIPAL, ASÍ COMO DE LAS EMP. PRODUCTIVAS DEL ESTADO</b>	<b>147,868,308</b>	<b>293,194</b>	<b>148,161,502</b>	<b>148,161,502</b>	<b>148,161,502</b>	<b>293,194</b>
Cuotas y Aportaciones de Seguridad Social	0	0	0	0	0	0
Productos	0	0	0	0	0	0
Ingresos por Venta de Bienes, Prestación de Servicios y Otros Ingresos	0	674,992	674,992	674,992	674,992	674,992
Transferencias, Asignaciones, Subsidios y Subvenciones, y Pensiones y Jubilaciones	147,868,308	(381,798)	147,486,510	147,486,510	147,486,510	(381,798)
<b>INGRESOS DERIVADOS DE FINANCIAMIENTO</b>	<b>0</b>	<b>0</b>	<b>0</b>	<b>0</b>	<b>0</b>	<b>0</b>
Ingresos Derivados de Financiamiento	0	0	0	0	0	0
<b>Total</b>	<b>147,868,308</b>	<b>293,194</b>	<b>148,161,502</b>	<b>148,161,502</b>	<b>148,161,502</b>	<b>293,194</b>
					<b>Ingresos Excedentes</b>	<b>293,194</b>

Subdirectora de Recursos Financieros

Diana Francia Hernández Martínez

Directora de Administración y Finanzas

Sandra Aracina Mancebo Padilla

Comisionado Presidente

Ayudante Rodrigo Guerrero García

La información consignada en este reporte es responsabilidad de la Unidad Ejecutora de Gasto, de conformidad a los Artículos 51, 154 y 155 de la Ley de Austeridad, Transparencia en Remuneraciones, Prestaciones y Ejercicio de Recursos de la Ciudad de México, la que servirá de base para la integración de la Cuenta Pública 2021.

000000





**ESTADOS PRESUPUESTARIOS**  
**INSTITUTO DE TRANSPARENCIA, ACCESO A LA INFORMACIÓN PÚBLICA, PROTECCIÓN DE DATOS PERSONALES Y RENDICIÓN DE CUENTAS DE LA CIUDAD DE MÉXICO**  
**ESTADO ANALÍTICO DEL EJERCICIO DEL PRESUPUESTO DE EGRESOS CLASIFICACIÓN ECONÓMICA (POR TIPO DE GASTO)**  
**(CIFRAS EN PESOS)**

CONCEPTO	EGRESOS					SUBEJERCICIO
	APROBADO	AMPL./REDUC.	MODIFICADO	DEVENGADO	PAGADO	
GASTO CORRIENTE	145,339,308	(7,111)	145,332,197	145,332,197	145,332,197	0
GASTO DE CAPITAL	2,529,000	300,305	2,829,305	2,829,305	2,829,305	0
AMORTIZACIÓN DE LA DEUDA Y DISMINUCIÓN DE PASIVOS	0	0	0	0	0	0
PENSIONES Y JUBILACIONES	0	0	0	0	0	0
PARTICIPACIONES	0	0	0	0	0	0
<b>Total del Gasto</b>	<b>147,868,308</b>	<b>293,194</b>	<b>148,161,502</b>	<b>148,161,502</b>	<b>148,161,502</b>	<b>0</b>

Subdirectora de Recursos Financieros  
  
 Diana Francis Hernández Martínez

Directora de Administración y Finanzas  
  
 Sandra Kriadna Mancebo Padilla

Comisionado Presidente  
  
 Aristides Rodríguez Guerrero García

La información consignada en este reporte es responsabilidad de la Unidad Ejecutora de Gasto, de conformidad a los Artículos 51, 154 y 155 de la Ley de Austeridad, Transparencia en Remuneraciones, Prestaciones y Ejercicio de Recursos de la Ciudad de México, la que servirá de base para la integración de la Cuenta Pública 2021.

EP-03

00001



ESTADOS PRESUPUESTARIOS
INSTITUTO DE TRANSPARENCIA, ACCESO A LA INFORMACIÓN PÚBLICA, PROTECCIÓN DE DATOS PERSONALES Y RENDICIÓN DE CUENTAS DE LA CIUDAD DE MÉXICO
ENDEUDAMIENTO NETO
(CIFRAS EN PESOS)

Table with columns: IDENTIFICACIÓN DE CRÉDITO O INSTRUMENTO (CRÉDITOS BANCARIOS), CONTRATACIÓN / COLOCACIÓN, AMORTIZACIÓN, ENDEUDAMIENTO NETO. Includes a large 'No Aplica' watermark and a total row for 'Total de Créditos Bancarios'.

OTROS INSTRUMENTOS DE DEUDA

Table with columns: IDENTIFICACIÓN DE CRÉDITO O INSTRUMENTO, CONTRATACIÓN / COLOCACIÓN, AMORTIZACIÓN, ENDEUDAMIENTO NETO. Includes a total row for 'Total Otros Instrumentos de Deuda' and a 'Total' row.

Subdirectora de Recursos Financieros
Diana Fátima Hernández Martínez

Directora de Administración y Finanzas
Sandra Arjolina Manríquez Padilla

Comisionado Presidente
Aristides Rodríguez Guerrero García

La información consignada en este reporte es responsabilidad de la Unidad Ejecutora de Gasto, de conformidad a los Artículos 51, 154 y 155 de la Ley de Austeridad, Transparencia en Remuneraciones, Prestaciones y Ejercicio de Recursos de la Ciudad de México que servirá de base para la integración de la Cuenta Pública 2021.



**ESTADOS PRESUPUESTARIOS  
INSTITUTO DE TRANSPARENCIA, ACCESO A LA INFORMACIÓN PÚBLICA, PROTECCIÓN DE DATOS PERSONALES Y RENDICIÓN DE CUENTAS DE LA CIUDAD DE MÉXICO  
INTERESES DE LA DEUDA  
(CIFRAS EN PESOS)**

IDENTIFICACIÓN DE CRÉDITO O INSTRUMENTO CRÉDITOS BANCARIOS	DEVENGADO	PAGADO
	0	0
	0	0
	0	0
	0	0
	0	0
	0	0
	0	0
	0	0
	0	0
	0	0
	0	0
	0	0
	0	0
	0	0
<b>Total de Intereses de Créditos Bancarios</b>	<b>0</b>	<b>0</b>

No Aplica

**OTROS INSTRUMENTOS DE DEUDA**

	0	0
	0	0
	0	0
	0	0
	0	0
	0	0
	0	0
	0	0
	0	0
	0	0
	0	0
	0	0
	0	0
<b>Total de Intereses de Otros Instrumentos de Deuda</b>	<b>0</b>	<b>0</b>
<b>Total</b>	<b>0</b>	<b>0</b>

Subdirectora de Recursos Financieros

Diana Francisca Hernández Martínez

Directora de Administración y Finanzas

Scarlet Ariadna Mancebo Padilla

Comisionado Presidente

Aristides Rodrigo Guerrero García

La información consignada en este reporte es responsabilidad de la Unidad Ejecutora de Gasto, de conformidad a los Artículos 51, 154 y 155 de la Ley de Aprobación, Transparencia en Remuneraciones, Prestaciones y Ejercicio de Recursos de la Ciudad de México, la que servirá de base para la integración de la Cuenta Pública 2021.



**ESTADOS PRESUPUESTARIOS**  
**INSTITUTO DE TRANSPARENCIA, ACCESO A LA INFORMACIÓN PÚBLICA, PROTECCIÓN DE DATOS PERSONALES Y RENDICIÓN DE CUENTAS DE LA CIUDAD DE MÉXICO**  
**INDICADORES DE POSTURA FISCAL**  
**(CIFRAS EN PESOS)**

CONCEPTO	ESTIMADO	DEVENGADO	PAGADO
<b>Ingresos Presupuestarios</b>	<b>147,868,308</b>	<b>148,161,502</b>	<b>148,161,502</b>
Ingresos del Gobierno de la Entidad Federativa	147,868,308	148,161,502	148,161,502
Ingresos del Sector Paraestatal	0	0	0
<b>Egresos Presupuestarios</b>	<b>147,868,308</b>	<b>148,161,502</b>	<b>148,161,502</b>
Egresos del Gobierno de la Entidad Federativa	147,868,308	148,161,502	148,161,502
Egresos del Sector Paraestatal	0	0	0
<b>Balance Presupuestario (Superávit o Déficit)</b>	<b>0</b>	<b>0</b>	<b>0</b>

CONCEPTO	ESTIMADO	DEVENGADO	PAGADO
<b>Balance Presupuestario (Superávit o Déficit)</b>	<b>0</b>	<b>0</b>	<b>0</b>

<b>Intereses, Comisiones y Gastos de la Deuda</b>	<b>0</b>	<b>0</b>	<b>0</b>
---	----------	----------	----------

<b>Balance Primario (Superávit o Déficit)</b>	<b>0</b>	<b>0</b>	<b>0</b>
---	----------	----------	----------

CONCEPTO	ESTIMADO	DEVENGADO	PAGADO
----------	----------	-----------	--------

<b>Financiamiento</b>	<b>0</b>	<b>0</b>	<b>0</b>
-----------------------	----------	----------	----------

<b>Amortización de la Deuda</b>	<b>0</b>	<b>0</b>	<b>0</b>
---------------------------------	----------	----------	----------

<b>Endeudamiento o Desendeudamiento</b>	<b>0</b>	<b>0</b>	<b>0</b>
---	----------	----------	----------

Subdirectora de Recursos Financieros

Diana Patricia Hernández Martínez

Directora de Administración y Finanzas

Sandra Madina Mancebo Padilla

Comisionado Presidente

Aristides Rodrigo Guerrero García

La información consignada en este reporte es responsabilidad de la Unidad Ejecutora de Gasto, de conformidad a los Artículos 51, 154 y 155 de la Ley de Austeridad, Transparencia en Remuneraciones, Prestaciones y Ejercicio de Recursos de la Ciudad de México, la que servirá de base para la integración de la Cuenta Pública 2021.



INSTITUTO DE TRANSPARENCIA, ACCESO A LA INFORMACIÓN PÚBLICA, PROTECCIÓN DE DATOS PERSONALES Y RENDICIÓN DE CUENTAS DE LA CIUDAD DE MÉXICO  
RELACIÓN DE CUENTAS BANCARIAS PRODUCTIVAS ESPECÍFICAS  
PERIODO 2021

FONDO, PROGRAMA O CONVENIO	DATOS DE LA INSTITUCIÓN BANCARIA	
	INSTITUCIÓN BANCARIA	NÚMERO DE LA CUENTA

# No Aplica

Subdirectora de Recursos Financieros

Diana Francia Hernández Martínez

Directora de Administración y Finanzas

Sandra Ariadna Mancebo Padilla

Comisionado Presidente

Aristides Rodrigo Guerrero García

Nota: Solo información de cuentas bancarias del ejercicio fiscal correspondiente.

La información consignada en este reporte es responsabilidad de la Unidad Ejecutora de Gasto, de conformidad a los Artículos 51, 154 y 155 de la Ley de Austeridad, Transparencia en Remuneraciones, Prestaciones y Ejercicio de Recursos de la Ciudad de México, la que servirá de base para la integración de la Cuenta Pública 2021.

CTA\_BAN\_PROD



# No Aplica

Subdirectora de Recursos Financieros

Diana Francia Hernández Martínez

Directora de Administración y Finanzas

Sandra Ariadna Mancebo Padilla

Comisionado Presidente

Artulides Rodrigo Guerrero García

La información consignada en este reporte es responsabilidad de la Unidad Ejecutora de Gasto, de conformidad a los Artículos 51, 154 y 155 de la Ley de Austeridad, Transparencia en Remuneraciones, Prestaciones y Ejercicio de Recursos de la Ciudad de México, la que servirá de base para la integración de la Cuenta Pública 2021.

ESQ\_BUR